



ÅRSREGNSKAPET FOR REGNSKAPSÅRET 2020 - GENERELL INFORMASJON

Enheten

Organisasjonsnummer: 912 326 713
Organisasjonsform: Aksjeselskap
Foretaksnavn: F. JØRGENSEN INVEST AS
Forretningsadresse: Jernbanegata 10
1767 HALDEN

Regnskapsår

Årsregnskapets periode: 01.01.2020 - 31.12.2020

Konsern

Morselskap i konsern: Ja
Konsernregnskap lagt ved: Nei

Regnskapsregler

Regler for små foretak benyttet: Ja
Benyttet ved utarbeidelsen av årsregnskapet til selskapet: Regnskapslovens alminnelige regler

Årsregnskapet fastsatt av kompetent organ

Bekreftet av representant for selskapet: Roy Hugo Buraas
Dato for fastsettelse av årsregnskapet: 09.06.2021

Grunnlag for avgivelse

År 2020: Årsregnskapet er elektronisk innlevert
År 2019: Tall er hentet fra elektronisk innlevert årsregnskap fra 2020

Det er ikke krav til at årsregnskapet m.v. som sendes til Regnskapsregisteret er undertegnet. Kontrollen på at dette er utført ligger hos revisor/enhetens øverste organ. Sikkerheten ivaretas ved at innsender har rolle/rettighet for innsending av årsregnskapet via Altinn, og ved at det bekreftes at årsregnskapet er fastsatt av kompetent organ.

Brønnøysundregistrene, 23.06.2022



Resultatregnskap

Beløp i: NOK	Note	2020	2019
RESULTATREGNSKAP			
Kostnader			
Annen driftskostnad	1	28 206	37 935
Sum kostnader		28 206	37 935
Driftsresultat		-28 206	-37 935
Finansinntekter og finanskostnader			
Inntekt på investering i datterselskap		4 572 584	
Annen renteinntekt		2	421
Sum finansinntekter		4 572 586	421
Annen rentekostnad		203 286	182 072
Sum finanskostnader		203 286	182 072
Netto finans		4 369 300	-181 651
Ordinært resultat før skattekostnad		4 341 094	-219 586
Skattekostnad på ordinært resultat	2	599 419	
Ordinært resultat etter skattekostnad		3 741 675	-219 586
Årsresultat		3 741 675	-219 586
Årsresultat etter minoritetsinteresser		3 741 675	-219 586
Totalresultat		3 741 675	-219 586
Overføringer og disponeringer			
Avsatt til annen egenkapital		3 741 675	
Overført fra annen egenkapital			-219 586
Sum overføringer og disponeringer		3 741 675	-219 586



Balanse

Beløp i: NOK	Note	2020	2019
BALANSE - EIENDELER			
Anleggsmidler			
Immaterielle eiendeler			
Finansielle anleggsmidler			
Investering i datterselskap	3, 4	13 000 000	13 000 000
Sum finansielle anleggsmidler		13 000 000	13 000 000
Sum anleggsmidler		13 000 000	13 000 000
Omløpsmidler			
Varer			
Fordringer			
Andre kortsiktige fordringer	7	4 572 584	
Sum fordringer		4 572 584	
Bankinnskudd, kontanter og lignende			
Bankinnskudd, kontanter o.l.		88 787	6 328
Sum bankinnskudd, kontanter og lignende		88 787	6 328
Sum omløpsmidler		4 661 371	6 328
SUM EIENDELER		17 661 371	13 006 328
BALANSE - EGENKAPITAL OG GJELD			
Egenkapital			
Innskutt egenkapital			
Aksjekapital	6	500 000	500 000
Annen innskutt egenkapital		15 000	15 000
Sum innskutt egenkapital		515 000	515 000
Opptjent egenkapital			
Annen egenkapital		9 491 149	5 749 474



Balanse

Beløp i: NOK	Note	2020	2019
Sum opptjent egenkapital		9 491 149	5 749 474
Sum egenkapital	5	10 006 149	6 264 474
Gjeld			
Langsiktig gjeld			
Annen langsiktig gjeld			
Gjeld til kredittinstitusjoner	4	3 182 637	4 086 814
Øvrig langsiktig gjeld	4, 7	1 100 000	1 100 000
Sum annen langsiktig gjeld		4 282 637	5 186 814
Sum langsiktig gjeld		4 282 637	5 186 814
Kortsiktig gjeld			
Betalbar skatt	2	599 419	
Annen kortsiktig gjeld	7	2 773 165	1 555 040
Sum kortsiktig gjeld		3 372 584	1 555 040
Sum gjeld		7 655 221	6 741 854
SUM EGENKAPITAL OG GJELD		17 661 371	13 006 328



Brønnøysundregistrene

ÅRSREGNSKAP FOR REGNSKAPSÅRET 2020 - GENERELL INFORMASJON

Journalnummer: 2021 467111

Enheten

Organisasjonsnummer: 912 326 713
Organisasjonsform: Aksjeselskap
Foretaksnavn: F. JØRGENSEN INVEST AS
Forretningsadresse: Jernbanegata 10
1767 HALDEN

Regnskapsår

Årsregnskapets periode: 01.01.2020 - 31.12.2020

Konsern

Morselskap i konsern: Ja
Konsernregnskap lagt ved: Nei

Regnskapsregler

Regler for små foretak benyttet: Ja
Benyttet ved utarbeidelsen av
årsregnskapet til selskapet: Regnskapslovens alminnelige regler

Årsregnskapet fastsatt av kompetent organ

Bekreftet av representant for selskapet: Roy Hugo Buraas
Dato for fastsettelse av årsregnskapet: 09.06.2021

Grunnlag for avgivelse

År 2020: Årsregnskap er elektronisk innlevert.
År 2019: Tall er hentet fra elektronisk innlevert årsregnskap fra 2020.

Det er ikke krav til at årsregnskapet m.v. som sendes til Regnskapsregisteret er undertegnet. Kontrollen på at dette er utført ligger hos revisor/enhetens øverste organ. Sikkerheten ivaretas ved at innsender har rolle/rettighet for innsending av årsregnskapet via Altinn, og ved at det bekreftes at årsregnskapet er fastsatt av kompetent organ.

Brønnøysundregistrene, 10.07.2021



Organisasjonsnr: 912 326 713
F. JØRGENSEN INVEST AS

RESULTATREGNSKAP

Beløp i: NOK	Note	2020	2019
RESULTATREGNSKAP			
Kostnader			
Annen driftskostnad	1	28 206	37 935
Sum kostnader		28 206	37 935
Driftsresultat		-28 206	-37 935
Finansinntekter og finanskostnader			
Inntekt på investering i datterselskap		4 572 584	
Annen renteinntekt	2		421
Sum finansinntekter		4 572 586	421
Annen rentekostnad		203 286	182 072
Sum finanskostnader		203 286	182 072
Netto finans		4 369 300	-181 651
Ordinært resultat før skattekostnad		4 341 094	-219 586
Skattekostnad på ordinært resultat	2	599 419	
Ordinært resultat etter skattekostnad		3 741 675	-219 586
Årsresultat		3 741 675	-219 586
Årsresultat etter minoritetsinteresser		3 741 675	-219 586
Totalresultat		3 741 675	-219 586
Overføringer og disponeringer			
Avsatt til annen egenkapital		3 741 675	
Overført fra annen egenkapital			-219 586
Sum overføringer og disponeringer		3 741 675	-219 586



Organisasjonsnr: 912 326 713
F. JØRGENSEN INVEST AS

BALANSE

Beløp i: NOK	Note	2020	2019
--------------	------	------	------

BALANSE - EIENDELER

Anleggsmidler

Immaterielle eiendeler

Finansielle anleggsmidler

Investering i datterselskap 3, 4		13 000 000	13 000 000
----------------------------------	--	------------	------------

Sum finansielle anleggsmidler		13 000 000	13 000 000
-------------------------------	--	------------	------------

Sum anleggsmidler		13 000 000	13 000 000
-------------------	--	------------	------------

Omløpsmidler

Varer

Fordringer

Andre kortsiktige

fordringer

7

4 572 584

Sum fordringer

4 572 584

Bankinnskudd, kontanter og lignende

Bankinnskudd, kontanter o.

l.

88 787

6 328

Sum bankinnskudd,

kontanter og lignende

88 787

6 328

Sum omløpsmidler

4 661 371

6 328

SUM EIENDELER

17 661 371

13 006 328

BALANSE - EGENKAPITAL OG GJELD

Egenkapital

Innskutt egenkapital

Aksjekapital

6

500 000

500 000

Annen innskutt egenkapital

15 000

15 000

Sum innskutt egenkapital

515 000

515 000

Opptjent egenkapital

Annen egenkapital

9 491 149

5 749 474

Sum opptjent egenkapital

9 491 149

5 749 474

Sum egenkapital

5

10 006 149

6 264 474

Gjeld

Langsiktig gjeld

Annen langsiktig gjeld



Gjeld til			
kredittinstitusjoner	4	3 182 637	4 086 814
Øvrig langsiktig gjeld	4, 7	1 100 000	1 100 000
Sum annen langsiktig gjeld		4 282 637	5 186 814
Sum langsiktig gjeld		4 282 637	5 186 814
Kortsiktig gjeld			
Betalbar skatt	2	599 419	
Annen kortsiktig gjeld	7	2 773 165	1 555 040
Sum kortsiktig gjeld		3 372 584	1 555 040
Sum gjeld		7 655 221	6 741 854
SUM EGENKAPITAL OG GJELD		17 661 371	13 006 328



Organisasjonsnr: 912 326 713
F. JØRGENSEN INVEST AS

NOTEOPPLYSNINGER - SELSKAP - alle poster oppgitt i hele tall

Note
6

Antall aksjer og aksjeeiere

<u>Aksjeklasse</u>	<u>Ant. aksjer</u>	<u>Pålydende</u>	<u>Bokført verdi</u>
A-aksjer	250.00	1000.00	250000.00
B-aksjer	250.00	1000.00	250000.00

<u>Aksjeeiere - fritekst</u>	<u>Antall</u>	<u>Eierandel</u>	<u>Aksjeklasse</u>
RE Holding AS	200.00	40.00%	A-aksjer
Anders Danielsen Furuvarp	100.00	20.00%	B-aksjer
Theo Holding AS	100.00	20.00%	B-aksjer
Fredrikshald Holding AS	50.00	10.00%	A-aksjer
Sverre Caspersen Holding AS	50.00	10.00%	B-aksjer

<u>Sum</u>	<u>Sum antall</u>	<u>Sum eierandel</u>
	500.00	100.00%

Note

Ytelser til ledende personer
Er det gitt ytelser til ledende person: Nei

Ytelser til daglig leder

<u>Ytelser</u>	<u>Lønn</u>	<u>Pensj.forpl.</u>	<u>Andre godtgj.</u>
----------------	-------------	---------------------	----------------------

Note

Antall årsverk i regnskapsåret

Virksomheten har hatt følgende antall årsverk:
0.00

Note

Lån og sikkerhetsstillelse til ledende personer og aksjeeiere

Er det gitt lån eller sikkerhetsstillelse til ledende personer: Nei

Note
3

Konsern, tilknyttet selskap og datterselskap



Tilknyttet selskap/datterselskap

<u>Navn og adresse</u>	<u>Eierandel</u>	<u>Stemmeandel</u>	<u>Egenkapital</u>	<u>Resultat</u>
F. Jørgensen AS	100.00%	100.00%	4861607.00	3778638.00



BDO AS
Storgata 18
1776 Halden

Uavhengig revisors beretning

Til generalforsamlingen i F. Jørgensen Invest AS

Uttalelse om revisjonen av årsregnskapet

Konklusjon

Vi har revidert årsregnskapet til F. Jørgensen Invest AS.

Årsregnskapet består av:

- Balanse per 31. desember 2020
- Resultatregnskap for 2020
- Noter til årsregnskapet, herunder et sammendrag av viktige regnskapsprinsipper.

Etter vår mening:

Er årsregnskapet avgitt i samsvar med lov og forskrifter og gir et rettviseende bilde av selskapets finansielle stilling per 31. desember 2020 og av dets resultater for regnskapsåret avsluttet per denne datoen i samsvar med regnskapslovens regler og god regnskapsskikk i Norge.

Grunnlag for konklusjonen

Vi har gjennomført revisjonen i samsvar med lov, forskrift og god revisjonsskikk i Norge, herunder de internasjonale revisjonsstandardene International Standards on Auditing (ISA-ene). Våre oppgaver og plikter i henhold til disse standardene er beskrevet i Revisors oppgaver og plikter ved revisjon av årsregnskapet. Vi er uavhengige av selskapet slik det kreves i lov og forskrift, og har overholdt våre øvrige etiske forpliktelser i samsvar med disse kravene. Etter vår oppfatning er innhentet revisjonsbevis tilstrekkelig og hensiktsmessig som grunnlag for vår konklusjon.

Styret og daglig leders ansvar for årsregnskapet

Styret og daglig leder (ledelsen) er ansvarlig for å utarbeide årsregnskapet i samsvar med lov og forskrifter, herunder for at det gir et rettviseende bilde i samsvar med regnskapslovens regler og god regnskapsskikk i Norge. Ledelsen er også ansvarlig for slik internkontroll som den finner nødvendig for å kunne utarbeide et årsregnskap som ikke inneholder vesentlig feilinformasjon, verken som følge av misligheter eller utilsiktede feil.

Ved utarbeidelsen av årsregnskapet må ledelsen ta standpunkt til selskapets evne til fortsatt drift og opplyse om forhold av betydning for fortsatt drift. Forutsetningen om fortsatt drift skal legges til grunn for årsregnskapet så lenge det ikke er sannsynlig at virksomheten vil bli avvirket.

Revisors oppgaver og plikter ved revisjonen av årsregnskapet

Vårt mål er å oppnå betryggende sikkerhet for at årsregnskapet som helhet ikke inneholder vesentlig feilinformasjon, verken som følge av misligheter eller utilsiktede feil, og å avgi en revisjonsberetning som inneholder vår konklusjon. Betryggende sikkerhet er en høy grad av sikkerhet, men ingen garanti for at en revisjon utført i samsvar med lov, forskrift og god revisjonsskikk i Norge, herunder ISA-ene, alltid vil avdekke vesentlig feilinformasjon som eksisterer. Feilinformasjon kan oppstå som følge av misligheter eller utilsiktede feil. Feilinformasjon blir vurdert som vesentlig dersom den enkeltvis eller samlet med rimelighet kan forventes å påvirke økonomiske beslutninger som brukerne foretar basert på årsregnskapet.



For videre beskrivelse av revisors oppgaver og plikter vises det til:
<https://revisorforeningen.no/revisjonsberetninger>

Uttalelse om andre lovmessige krav

Konklusjon om registrering og dokumentasjon

Basert på vår revisjon av årsregnskapet som beskrevet ovenfor, og kontrollhandlinger vi har funnet nødvendig i henhold til internasjonal standard for attestasjonsoppdrag (ISAE) 3000 «Attestasjonsoppdrag som ikke er revisjon eller forenklet revisorkontroll av historisk finansiell informasjon», mener vi at ledelsen har oppfylt sin plikt til å sørge for ordentlig og oversiktlig registrering og dokumentasjon av selskapets regnskapsopplysninger i samsvar med lov og god bokføringsskikk i Norge.

Halden, 08.06.2021
BDO AS



Jørr Løken
statsautorisert revisor



Årsregnskap 2020 F. Jørgensen Invest AS

Organisasjonsnr: 912 326 713



Resultatregnskap

F. Jørgensen Invest AS

Driftsinntekter og driftskostnader	Note	2020	2019
Annen driftskostnad	1	28 206	37 935
Sum driftskostnader		28 206	37 935
Driftsresultat		-28 206	-37 935
Finansinntekter og finanskostnader			
Inntekt på investering i datterselskap		4 572 584	0
Annen renteinntekt	2	2	421
Annen rentekostnad		203 286	182 072
Resultat av finansposter		4 369 300	-181 651
Ordinært resultat før skattekostnad		4 341 094	-219 586
Skattekostnad på ordinært resultat	2	599 419	0
Årsresultat		3 741 675	-219 586
Overføringer			
Avsatt til annen egenkapital		3 741 675	0
Overført fra annen egenkapital		0	219 586
Sum overføringer		3 741 675	-219 586



Balanse
F. Jørgensen Invest AS

Eiendeler	Note	2020	2019
Anleggsmidler			
<i>Finansielle anleggsmidler</i>			
Investeringer i datterselskap	3, 4	13 000 000	13 000 000
Sum finansielle anleggsmidler		<u>13 000 000</u>	<u>13 000 000</u>
Sum anleggsmidler		<u>13 000 000</u>	<u>13 000 000</u>
Omløpsmidler			
<i>Varer</i>			
<i>Fordringer</i>			
Andre kortsiktige fordringer	7	4 572 584	0
Sum fordringer		<u>4 572 584</u>	<u>0</u>
<i>Investeringer</i>			
<i>Bankinnskudd, kontanter o.l</i>			
Bankinnskudd, kontanter o.l.		88 787	6 328
Sum bankinnskudd, kontanter o.l		<u>88 787</u>	<u>6 328</u>
Sum omløpsmidler		<u>4 661 371</u>	<u>6 328</u>
Sum eiendeler		<u>17 661 371</u>	<u>13 006 328</u>





Balanse


F. Jørgensen Invest AS


Egenkapital og gjeld	Note	2020	2019
Egenkapital			
<i>Innskutt egenkapital</i>			
Aksjekapital	6	500 000	500 000
Annen innskutt egenkapital		15 000	15 000
Sum innskutt egenkapital		<u>515 000</u>	<u>515 000</u>
<i>Opptjent egenkapital</i>			
Annen egenkapital		9 491 149	5 749 474
Sum opptjent egenkapital		<u>9 491 149</u>	<u>5 749 474</u>
Sum egenkapital	5	<u>10 006 149</u>	<u>6 264 474</u>
Gjeld			
<i>Avsetning for forpliktelseser</i>			
<i>Annen langsiktig gjeld</i>			
Gjeld til kredittinstitusjoner	4	3 182 637	4 086 814
Øvrig langsiktig gjeld	4, 7	1 100 000	1 100 000
Sum annen langsiktig gjeld		<u>4 282 637</u>	<u>5 186 814</u>
<i>Kortsiktig gjeld</i>			
Betalbar skatt	2	599 419	0
Annen kortsiktig gjeld	7	2 773 165	1 555 040
Sum kortsiktig gjeld		<u>3 372 584</u>	<u>1 555 040</u>
Sum gjeld		<u>7 655 221</u>	<u>6 741 854</u>
Sum egenkapital og gjeld		<u>17 661 371</u>	<u>13 006 328</u>


Halden, 8/6-2021
Styret i F. Jørgensen Invest AS


Roy Hugo Buraas
Styrets leder / daglig leder


Anders Danielsen Furuværp
styremedlem


Bjørn Tveit
styremedlem


Per Jørgensen
styremedlem


Roger Sverre Caspersen
styremedlem



Noter til regnskapet 2020

Regnskapsprinsipper

Årsregnskapet er satt opp i samsvar med regnskapsloven og god regnskapsskikk for små foretak.

Bruk av estimater

Utarbeidelse av regnskap i samsvar med regnskapsloven krever bruk av estimater. Videre krever anvendelse av selskapets regnskapsprinsipper at ledelsen må utøve skjønn.

Klassifisering og vurdering av balanseposter

Eiendeler bestemt til varig eie eller bruk er klassifisert som anleggsmidler. Anleggsmidler er vurdert til anskaffelseskost. Omløpsmidler og kortsiktig gjeld omfatter normalt poster som forfaller til betaling innen ett år etter balansedagen, samt poster som knytter seg til varekretsløpet. Omløpsmidler vurderes til laveste verdi av anskaffelseskost og antatt virkelig verdi.

Fordringer klassifiseres som omløpsmidler hvis de skal tilbakebetales i løpet av ett år. For gjeld er analoge kriterier lagt til grunn. Første års avdrag på langsiktige fordringer og langsiktig gjeld klassifiseres likevel ikke som omløpsmiddel og kortsiktig gjeld.

Enkelte poster er vurdert etter andre regler. Postene det gjelder vil være blant de postene som omhandles nedenfor.

Investeringer i andre selskaper

Kostmetoden brukes som prinsipp for investeringer i andre selskaper. Kostprisen økes når midler tilføres ved kapitalutvidelse, eller når det gis konsernbidrag til datterselskap. Mottatte utdelinger resultatføres i utgangspunktet som inntekt. Utbytte/konsernbidrag fra datterselskap regnskapsføres det samme året som datterselskapet avsetter beløpet. Utbytte fra andre selskaper regnskapsføres som finansinntekt når utbyttet er vedtatt. Investeringene blir nedskrevet til virkelig verdi dersom verdifallet ikke er forbigående

Fordringer

Fordringer er oppført i balansen til pålydende etter fradrag for avsetning til forventet tap. Avsetning for tap gjøres på grunnlag av individuelle vurderinger av de enkelte fordringene.

I tillegg gjøres det for øvrige kundefordringer en uspesifisert avsetning for å dekke antatt tap.

Skatt

Skattekostnaden i resultatregnskapet omfatter både periodens betalbare skatt og endring i utsatt skatt. Utsatt skatt beregnes med 22 % på grunnlag av de midlertidige forskjeller som eksisterer mellom regnskapsmessige og skattemessige verdier, samt eventuelt ligningsmessig underskudd til fremføring ved utgangen av regnskapsåret. Skatteøkende og skattereduserende midlertidige forskjeller som reverserer eller kan reversere i samme periode er utlignet og nettoført.

Netto utsatt skattefordel balanseføres ikke, i samsvar med unntaksreglene for små foretak.



Noter til regnskapet 2020

Note 1 Lønnskostnader, antall ansatte, godtgjørelser, lån til ansatte m

Det er ikke utbetalt ytelser til ledende personer i 2020

Det er ikke gitt lån/sikkerhetsstillelse til daglig leder, styrets leder eller andre nærstående parter.

OTP

Selskapet er ikke pliktig til å ha tjenestepensjonsordning etter lov om obligatorisk tjenestepensjon.

Revisor

Kostnadsført honorar til revisor for 2020 utgjør kr 18 125,- inkl.mva.

Lovpålagt revisjon	8 125
Teknisk utarbeidelse av årsregnskap og skattepapirer	10 000
Andre tjenester	0
Sum honorar til revisor	18 125

Note 2 Skatt

Årets skattekostnad	2020	2019
Resultatført skatt på ordinært resultat:		
Betalbar skatt	599 419	0
Endring i utsatt skattefordel	0	0
Skattekostnad ordinært resultat	599 419	0

Skattepliktig inntekt:		
Ordinært resultat før skatt	4 341 094	-219 586
Permanente forskjeller	-1 399 976	3 099
Anvendelse av fremførbart underskudd	-216 487	0
Skattepliktig inntekt	2 724 631	-216 487

Betalbar skatt i balansen:		
Betalbar skatt på årets resultat	-98 555	0
Betalbar skatt på mottatt konsernbidrag	697 974	0
Sum betalbar skatt i balansen	599 419	0

Skatteeffekten av midlertidige forskjeller som har gitt opphav til utsatt skatt og utsatte skattefordeler, spesifisert på typer av midlertidige forskjeller

	2020	2019	Endring
Akkumulert fremførbart underskudd	0	-216 487	-216 487
Inngår ikke i beregningen av utsatt skatt	0	216 487	216 487
Utsatt skattefordel (22 %)	0	0	0

I henhold til God regnskapsskikk for små foretak balanseføres ikke utsatt skattefordel.



Noter til regnskapet 2020

Note 3 Investering i datterselskap, tilknyttet selskap og felleskontrollert virksomhet

Investeringene i datterselskap, tilknyttet selskap og felleskontrollert virksomhet regnskapsføres etter kostmetoden.

Selskap	Forretnings- kontor	Eier- /stemmeandel	EK pr. 01.01	Årets resultat	EK pr. 31.12
F Jørgensen AS	Halden	100 %	4 957 579	3 778 638	4 861 607

Selskapet faller inn under reglene for små foretak og konsernregnskap er ikke utarbeidet i medhold av regnskapslovens § 3-2, 4. ledd.

Note 4 Fordringer, gjeld, pantstillelser og garantier m.v

Gjeld som er sikret ved pant o.l.	2020	2019
Gjeld til kredittinstitusjoner	3 182 637	4 086 814
Sum	3 182 637	4 086 814

Pant

Det er avgitt pant i aksjer i datterselskap med NOK 3 000 000 som sikkerhet for gjeld. Bokført verdi av disse aksjene er NOK 13 000 000.

Note 5 Egenkapital

	Aksjekapital	Annen innskutt egenkapital	Annen egenkapital	Sum egenkapital
Pr. 01.01	500 000	15 000	5 749 474	6 264 474
Årets resultat			3 741 675	3 741 675
Pr 31.12	500 000	15 000	9 491 149	10 006 149



Noter til regnskapet 2020

Note 6 Antall aksjer, aksjeeiere m

Aksjekapital	Antall	Pålydende	Balanseført
A-aksjer	250	1 000	250 000
B-aksjer	250	1 000	250 000

A-aksjene har fulle rettigheter. B-aksjene har ikke stemmerett.

Aksjekapitalen eies av følgende aksjonærer:

Aksjonærer:	A-aksjer	B-aksjer	Sum aksjer	Eierandel
RE Holding AS	200	0	200	40 %
Fredrikshald Holding AS	50	0	50	10 %
Anders Danielsen Furuvarp Styremedlem	0	100	100	20 %
Theo Holding AS	0	100	100	20 %
Sverre Caspersen Holding AS	0	50	50	10 %
Sum	250	250	500	0 %
Totalt antall aksjer	250	250	500	0 %

Note 7 Mellomværende med selskap i samme konsern

Fordringer	2020	2019
Langsiktige fordringer	0	0
Kundefordringer	0	0
Andre fordringer	4 572 584	0

Gjeld	2020	2019
Langsiktig gjeld	-1 100 000	-1 100 000
Leverandørgjeld	0	0
Kortsiktig gjeld	-2 773 165	-1 555 040