



ÅRSREGNSKAPET FOR REGNSKAPSÅRET 2018 - GENERELL INFORMASJON

Enheten

Organisasjonsnummer: 984 350 481
Organisasjonsform: Aksjeselskap
Foretaksnavn: A HJELMELAND AS
Forretningsadresse: Ulsberglia 69
5135 FLAKTVEIT

Regnskapsår

Årsregnskapets periode: 01.01.2018 - 31.12.2018

Konsern

Morselskap i konsern: Nei

Regnskapsregler

Regler for små foretak benyttet: Ja
Benyttet ved utarbeidelsen av årsregnskapet til selskapet: Regnskapslovens alminnelige regler

Årsregnskapet fastsatt av kompetent organ

Bekreftet av representant for selskapet: Frode Hjelmeland
Dato for fastsettelse av årsregnskapet: 26.06.2019

Grunnlag for avgivelse

År 2018: Årsregnskapet er elektronisk innlevert
År 2017: Tall er hentet fra elektronisk innlevert årsregnskap fra 2018

Det er ikke krav til at årsregnskapet m.v. som sendes til Regnskapsregisteret er undertegnet. Kontrollen på at dette er utført ligger hos revisor/enhetens øverste organ. Sikkerheten ivaretas ved at innsender har rolle/rettighet for innsending av årsregnskapet via Altinn, og ved at det bekreftes at årsregnskapet er fastsatt av kompetent organ.

Brønnøysundregistrene, 20.08.2020



Resultatregnskap

| Beløp i: NOK | Note | 2018 | 2017 |
|--|------|------------------|------------------|
| RESULTATREGNSKAP | | | |
| Inntekter | | | |
| Salgsinntekt | | 1 328 635 | 1 462 714 |
| Sum inntekter | | 1 328 635 | 1 462 714 |
| Kostnader | | | |
| Varekostnad | | 316 410 | 397 449 |
| Lønnskostnad | 9 | 656 490 | 612 577 |
| Avskrivning på varige driftsmidler og immaterielle eiendeler | 3 | 22 200 | 14 755 |
| Annen driftskostnad | | 296 715 | 340 565 |
| Sum kostnader | | 1 291 815 | 1 365 346 |
| Driftsresultat | | 36 820 | 97 367 |
| Finansinntekter og finanskostnader | | | |
| Annen renteinntekt | | 62 | 745 |
| Sum finansinntekter | | 62 | 745 |
| Annen rentekostnad | | 125 | 142 |
| Sum finanskostnader | | 125 | 142 |
| Netto finans | | -63 | 603 |
| Ordinært resultat før skattekostnad | | 36 757 | 97 971 |
| Skattekostnad på ordinært resultat | 7 | 10 390 | 24 815 |
| Ordinært resultat etter skattekostnad | | 26 367 | 73 156 |
| Årsresultat | | 26 367 | 73 156 |
| Årsresultat etter minoritetsinteresser | | 26 367 | 73 156 |
| Totalresultat | | 26 367 | 73 156 |
| Overføringer og disponeringer | | | |
| Overføringer til/fra annen egenkapital | | 26 367 | 73 156 |
| Sum overføringer og disponeringer | | 26 367 | 73 156 |



Resultatregnskap

| Beløp i: NOK | Note | 2018 | 2017 |
|---------------------|-------------|-------------|-------------|
|---------------------|-------------|-------------|-------------|



Balanse

| Beløp i: NOK | Note | 2018 | 2017 |
|---|------|----------------|----------------|
| BALANSE - EIENDELER | | | |
| Anleggsmidler | | | |
| Immaterielle eiendeler | | | |
| Utsatt skattefordel | 7 | 1 485 | 3 197 |
| Sum immaterielle eiendeler | | 1 485 | 3 197 |
| Varige driftsmidler | | | |
| Maskiner og anlegg | 3 | 120 738 | 108 400 |
| Driftsløsøre, inventar, verktøy, kontormaskiner og lignende | 3 | | |
| Sum varige driftsmidler | | 120 738 | 108 400 |
| Sum anleggsmidler | | 122 223 | 111 597 |
| Omløpsmidler | | | |
| Varer | | | |
| Fordringer | | | |
| Kundefordringer | 4 | 210 671 | 57 022 |
| Andre fordringer | 5 | 17 416 | 66 476 |
| Sum fordringer | | 228 087 | 123 498 |
| Bankinnskudd, kontanter og lignende | | | |
| Bankinnskudd, kontanter og lignende | 6 | 117 701 | 264 023 |
| Sum bankinnskudd, kontanter og lignende | | 117 701 | 264 023 |
| Sum omløpsmidler | | 345 788 | 387 521 |
| SUM EIENDELER | | 468 010 | 499 118 |
| BALANSE - EGENKAPITAL OG GJELD | | | |
| Egenkapital | | | |
| Innskutt egenkapital | | | |
| Selskapskapital | 8 | 100 000 | 100 000 |
| Sum innskutt egenkapital | | 100 000 | 100 000 |



Balanse

| Beløp i: NOK | Note | 2018 | 2017 |
|---------------------------------|------|----------------|----------------|
| Opptjent egenkapital | | | |
| Annen egenkapital | 2 | 73 665 | 122 298 |
| Udekket tap | 2 | | |
| Sum opptjent egenkapital | | 73 665 | 122 298 |
| Sum egenkapital | | 173 665 | 222 298 |
| Sum langsiktig gjeld | | 0 | 0 |
| Kortsiktig gjeld | | | |
| Leverandørgjeld | | 36 685 | 43 178 |
| Betalbar skatt | 7 | 8 679 | 21 995 |
| Skyldige offentlige avgifter | | 76 359 | 123 216 |
| Annen kortsiktig gjeld | | 172 622 | 88 431 |
| Sum kortsiktig gjeld | | 294 345 | 276 820 |
| Sum gjeld | | 294 345 | 276 820 |
| SUM EGENKAPITAL OG GJELD | | 468 010 | 499 118 |



Årsoppgjør

2018

A Hjelmeland AS
(Org.nr. 984 350 481)



Styrets rapport for driftsåret 2018

A Hjelmeland AS
(Org.nr. 984 350 481)

Virksomhetens art og sted

Selskapet driver salg av håndverkertjenester innen murerfaget. Virksomheten drives fra lokaler i Ulsberglia 69 i Bergen Kommune.

Driften i 2018

Selskapets omsetning i 2018 ble noe lavere enn i 2017, resultatet ble også noe lavere. Styret er ikke fornøyd med resultatet for 2018. Etter styrets mening gir regnskapet et rettviseende bilde av selskapets økonomiske stilling pr. 31.12.2018.

Selskapet har tidligere vedtatt å fravelge revisor, selskapets årsregnskap for 2018 er således ikke revidert.

Fortsatt drift

Forutsetningen for fortsatt drift er til stede og årsregnskapet for 2018 er satt opp under denne forutsetningen.


Arbeidsmiljø

Pr. 31.12.2018 har selskapet 1 ansatt, 1 mann og 0 kvinner. Selskapet har som målsetting å være en arbeidsplass der det råder full likestilling mellom kvinner og menn. Således er det selskapets målsetting at det ikke skal forekomme forskjellsbehandling grunnet kjønn.

Det har ikke vært noen ulykker eller skadetilfeller i 2018. Sykefraværet har vært lavt. Arbeidsmiljøet vurderes som godt.


Ytre miljø

Selskapets innsatsfaktorer er mennesker og utstyr/varer relatert til murerfaget. Påvirkningen av det ytre miljø antas å være ubetydelig.




Karl-Aage Tvedt
Styreleder

Bergen, 25.06.2019
Styret i A Hjelmeland AS



Frode Hjelmeland
Daglig leder/Styremedlem



Anne Karin Hjelmeland
Styremedlem



A Hjelmeland AS

Resultatregnskap

| Driftsinntekter og driftskostnader | Note | 2018 | 2017 |
|---|------|------------------|------------------|
| Salgsinntekter | | 1 328 635 | 1 462 714 |
| Sum driftsinntekter | | 1 328 635 | 1 462 714 |
| Varekostnader | | 316 410 | 397 449 |
| Lønnskostnader mv. | 9 | 656 490 | 612 577 |
| Ordinære avskrivninger | 3 | 22 200 | 14 755 |
| Andre driftskostnader | | 296 715 | 340 565 |
| Sum driftskostnader | | 1 291 815 | 1 365 346 |
| Driftsresultat | | 36 820 | 97 367 |
| Finansinntekter og finanskostnader | | | |
| Renteinntekter | | 62 | 745 |
| Rentekostnader | | 125 | 142 |
| Resultat av finansposter | | -63 | 603 |
| Ordinært resultat før skatt | | 36 757 | 97 971 |
| Skattekostnad på ordinært resultat | 7 | 10 390 | 24 815 |
| Ordinært resultat | | 26 367 | 73 156 |
| Årsresultat | | 26 367 | 73 156 |
| Overføringer | | | |
| Avsatt til annen egenkapital | | 26 367 | 73 156 |
| Sum overføringer | | 26 367 | 73 156 |



A Hjelmeland AS

Balanse pr. 31.12.

| EIENDELER | Note | 2018 | 2017 |
|-----------------------------------|-------------|----------------|----------------|
| Anleggsmidler | | | |
| Immaterielle eiendeler | | | |
| Utsatt skattefordel | 7 | 1 485 | 3 197 |
| Sum immaterielle eiendeler | | 1 485 | 3 197 |
| Varige driftsmidler | | | |
| Varebiler | 3 | 86 200 | 108 400 |
| Båtplass - for utleie | | 34 538 | 0 |
| Sum varige driftsmidler | | 120 738 | 108 400 |
| Sum anleggsmidler | | 122 223 | 111 597 |
| Omløpsmidler | | | |
| Fordringer | | | |
| Kundefordringer | 4 | 210 671 | 57 022 |
| Kortsiktige fordringer | 5 | 17 416 | 66 476 |
| Sum fordringer | | 228 087 | 123 498 |
| Bankinnskudd | 6 | 117 701 | 264 023 |
| Sum omløpsmidler | | 345 788 | 387 521 |
| SUM EIENDELER | | 468 010 | 499 118 |





A Hjelmeland AS


Balanse pr. 31.12.

| EGENKAPITAL OG GJELD | Note | 2018 | 2017 |
|---------------------------------------|-------------|----------------|----------------|
| Egenkapital | | | |
| Innskutt egenkapital | | | |
| Aksjekapital (1.000 aksjer a kr. 100) | 8 | 100 000 | 100 000 |
| Sum innskutt egenkapital | | 100 000 | 100 000 |
| Opptjent egenkapital | | | |
| Annen egenkapital | 2 | 73 665 | 122 298 |
| Sum opptjent egenkapital | | 73 665 | 122 298 |
| Sum egenkapital | | 173 665 | 222 298 |
| Gjeld | | | |
| Kortsiktig gjeld | | | |
| Leverandørgjeld | | 36 685 | 43 178 |
| Betalbar skatt | 7 | 8 679 | 21 995 |
| Offentlig gjeld | | 76 359 | 123 216 |
| Annen kortsiktig gjeld | | 172 622 | 88 431 |
| Sum kortsiktig gjeld | | 294 345 | 276 820 |
| Sum gjeld | | 294 345 | 276 820 |
| SUM GJELD OG EGENKAPITAL | | 468 010 | 499 118 |

Bergen, 25.06.2019
Styret i A Hjelmeland AS


Karl-Aage Tvedt
Styreleder


Frode Hjelmeland
Daglig leder/Styremedlem


Anne Karin Hjelmeland
Styremedlem



A Hjelmeland AS

Noter – 2018

Note 1 – Regnskapsprinsipper

1-1 Generelt

Årsregnskapet er satt opp i samsvar med regnskapsloven og god regnskapsskikk for små foretak.

1-2 Driftsinntekter og driftskostnader

Inntektsføring ved salg av varer skjer på leveringstidspunktet. Tjenester inntektsføres etter hvert som de leveres. Kostnader medtas etter sammenstillingsprinsippet, dvs. at kostnader medtas i samme periode som tilhørende inntekter inntektsføres.

1-3 Omløpsmidler, kortsiktig gjeld

Omløpsmidler og kortsiktig gjeld omfatter normalt poster som forfaller til betaling innen ett år etter balansedagen, samt poster som knytter seg til varekretsløpet. Omløpsmidler vurderes til laveste verdi av anskaffelseskost og antatt virkelig verdi.

1-4 Anleggsmidler, langsiktig gjeld

Anleggsmidler omfatter eiendeler bestemt til varig eie og bruk. Anleggsmidler er vurdert til anskaffelseskost. Varige driftsmidler balanseføres og nedskrives over driftsmidlets økonomiske levetid. Varige driftsmidler nedskrives til gjenvinnbart beløp ved verdifall som forventes ikke å være forbigående. Gjenvinnbart beløp er det høyeste av netto salgsverdi og verdi i bruk. Verdi i bruk er nåverdi av fremtidige kontantstrømmer knyttet til eiendelen. Nedskrivningen reverseres når grunnlaget for nedskrivningen ikke lenger er til stede.

1-5 Fordringer

Kundefordringer og andre fordringer oppføres til pålydende etter fradrag for avsetning til forventet tap. Avsetning til tap gjøres på grunnlag av en individuell vurdering av de enkelte fordringene. I tillegg gjøres det for øvrige kundefordringer en uspesifisert avsetning for å dekke antatt tap.

1-6 Skatter

Skattekostnaden i resultatregnskapet omfatter både periodens betalbare skatt og endring i utsatt skatt. Utsatt skatt er beregnet med 22 % (23 %) på grunnlag av de midlertidige forskjeller som eksisterer mellom regnskapsmessige og skattemessige verdier, samt ligningsmessig underskudd til fremføring ved utgangen av regnskapsåret. Skattekøkende og skattereduserende midlertidige forskjeller som reverserer eller kan reversere i samme periode er utlignet og nettoført.

Note 2 – Egenkapital

| | Aksje- kapital | Annen egenkapital | Sum egenkapital |
|---------------------------|-------------------|----------------------|--------------------|
| Pr. 3112 2017 | 100.000 | 122.298 | 222.298 |
| Tilleggsutbytte 2206 2018 | | -75.000 | -75.000 |
| Årets resultat | | 26.367 | 26.367 |
| Foreslått aksjeutbytte | | | 0 |
| Pr. 3112 2018 | 100.000 | 73.665 | 173.665 |



- side 2 -

Note 3 – Varige driftsmidler

| | Varebiler |
|--------------------------------------|-----------|
| Anskaffelseskost pr. 3112 2017 | 111.255 |
| Tilgang – 2018 | 0 |
| Avgang – 2018 | 0 |
| Anskaffelseskost pr. 3112 2018 | 111.255 |
| Samlede av- og nedskr. pr. 3112 2018 | 25.055 |
| Ordinære avskrivninger – 2018 | 22.200 |
| Balanseført verdi pr. 3112 2018 | 86.200 |
| Prosentats ordinære avskrivninger | 20 |

Note 4 – Kundefordringer

Herav opptjente ikke fakturerte inntekter, kr. 210.671. Kundefordringene er oppført til pålydende verdi.

Note 5 – Kortsiktige fordringer

Fordringene er oppført til pålydende verdi.

Note 6 – Bankinnskudd

Herav bundne skattetrekkmidler, kr. 21.325.

Note 7 – Skatter

Årets skattekostnad består av;

| | |
|----------------------|-------|
| Betalbar skatt | 8.678 |
| Endring utsatt skatt | 1.712 |

Sum skattekostnad 10.390

Utsatt skatt;

| | 3112 2018 | 3112 2017 | Endring |
|-----------------------------------|-----------|-----------|---------|
| Netto grunnlag | -6.748 | -13.900 | 7.152 |
| Utsatt skattefordel – 22 % (23 %) | -1.485 | - 3.197 | 1.712 |

Note 8 – Aksjeeiere mv.

Selskapets aksjekapital utgjøres av 1.000 ordinære aksjer pålydende kr. 100, hver aksje utgjør en stemme på generalforsamlingen.



- side 3 -

| | | |
|---------------------------|----------------------|---------------------------|
| Selskapets aksjonærer er; | Antall aksjer | |
| Frode Hjelmeland | 500 aksjer | Daglig leder, styremedlem |
| Anne Karin Hjelmeland | 500 aksjer | Styremedlem |
| Sum | <u>1.000 aksjer</u> | |

Note 9 – Ansatte, godtgjørelser mv.

| | | |
|------------------------------------|----------------|----------------|
| Lønnskostnader består av følgende; | 2018 | 2017 |
| Lønninger | 574.143 | 539.772 |
| Arbeidsgiveravgift | 80.950 | 70.538 |
| Pensjonskostnader (OTP) | 0 | 0 |
| Andre ytelser | 1.397 | 2.267 |
| Sum | <u>656.490</u> | <u>612.577</u> |
| Antall sysselsatte årsverk | 1.0 | 1.0 |

Selskapet er ikke pliktig til å ha obligatorisk tjenestepensjonsavtale pr. 3112 2018.

| | | |
|--------------------|---------------------|---------------|
| Godtgjørelser; | Daglig leder | Styret |
| Lønn | 522.320 | 0 |
| Annen godtgjørelse | 4.674 | 0 |

oooo OOOOO ooooo