



## ÅRSREGNSKAPET FOR REGNSKAPSÅRET 2022 - GENERELL INFORMASJON

### Enheten

Organisasjonsnummer: 988 962 910  
Organisasjonsform: Aksjeselskap  
Foretaksnavn: TRØNDER-PLAN HOLDING AS  
Forretningsadresse: Havnegata 3  
7800 NAMSOS

### Regnskapsår

Årsregnskapets periode: 01.01.2022 - 31.12.2022

### Konsern

Morselskap i konsern: Ja  
Konsernregnskap lagt ved: Nei

### Regnskapsregler

Regler for små foretak benyttet: Ja  
Benyttet ved utarbeidelsen av årsregnskapet til selskapet: Regnskapslovens alminnelige regler

### Årsregnskapet fastsatt av kompetent organ

Bekreftet av representant for selskapet: Jan Ola Ertsås  
Dato for fastsettelse av årsregnskapet: 09.07.2023

### Grunnlag for avgivelse

År 2022: Årsregnskapet er elektronisk innlevert  
År 2021: Tall er hentet fra elektronisk innlevert årsregnskap fra 2022

*Det er ikke krav til at årsregnskapet m.v. som sendes til Regnskapsregisteret er undertegnet. Kontrollen på at dette er utført ligger hos revisor/enhetens øverste organ. Sikkerheten ivaretas ved at innsender har rolle/rettighet for innsending av årsregnskapet via Altinn, og ved at det bekreftes at årsregnskapet er fastsatt av kompetent organ.*

Brønnøysundregistrene, 06.08.2024



## Resultatregnskap

Beløp i: NOK	Note	2022	2021
<b>RESULTATREGNSKAP</b>			
<b>Kostnader</b>			
Annen driftskostnad	1	35 574	26 653
<b>Sum kostnader</b>		<b>35 574</b>	<b>26 653</b>
<b>Driftsresultat</b>		<b>-35 574</b>	<b>-26 653</b>
<b>Finansinntekter og finanskostnader</b>			
Inntekt på investering i datterselskap	2	4 158 000	1 515 000
Renteinntekt fra foretak i samme konsern		2	
Annen renteinntekt		43	1
<b>Sum finansinntekter</b>		<b>4 158 045</b>	<b>1 515 001</b>
Annen rentekostnad		96	
<b>Sum finanskostnader</b>		<b>96</b>	
<b>Netto finans</b>		<b>4 157 949</b>	<b>1 515 001</b>
<b>Ordinært resultat før skattekostnad</b>		<b>4 122 374</b>	<b>1 488 347</b>
Skattekostnad på resultat	3	5 274	7 513
<b>Ordinært resultat etter skattekostnad</b>		<b>4 117 100</b>	<b>1 480 834</b>
<b>Årsresultat</b>		<b>4 117 100</b>	<b>1 480 834</b>
<b>Årsresultat etter minoritetsinteresser</b>		<b>4 117 100</b>	<b>1 480 834</b>
<b>Totalresultat</b>		<b>4 117 100</b>	<b>1 480 834</b>
<b>Overføringer og disponeringer</b>			
Ordinært utbytte	4	3 400 000	1 000 000
Avsatt til annen egenkapital	4	717 100	480 834
<b>Sum overføringer og disponeringer</b>		<b>4 117 100</b>	<b>1 480 834</b>



## Balanse

Beløp i: NOK	Note	2022	2021
<b>BALANSE - EIENDELER</b>			
<b>Anleggsmidler</b>			
<b>Immaterielle eiendeler</b>			
Utsatt skattefordel	3		377
<b>Sum immaterielle eiendeler</b>			<b>377</b>
<b>Finansielle anleggsmidler</b>			
Investering i datterselskap	5	714 125	714 125
Lån til foretak i samme konsern	2		
<b>Sum finansielle anleggsmidler</b>		<b>714 125</b>	<b>714 125</b>
<b>Sum anleggsmidler</b>		<b>714 125</b>	<b>714 502</b>
<b>Omløpsmidler</b>			
<b>Varer</b>			
<b>Fordringer</b>			
Fordringer på konsernselskap	2	4 454 456	638 425
Andre kortsiktige fordringer	3	279 500	318 437
<b>Sum fordringer</b>		<b>4 733 956</b>	<b>956 862</b>
<b>Bankinnskudd, kontanter og lignende</b>			
Bankinnskudd, kontanter o.l.		269 900	930 198
<b>Sum bankinnskudd, kontanter og lignende</b>		<b>269 900</b>	<b>930 198</b>
<b>Sum omløpsmidler</b>		<b>5 003 856</b>	<b>1 887 061</b>
<b>SUM EIENDELER</b>		<b>5 717 981</b>	<b>2 601 563</b>
<b>BALANSE - EGENKAPITAL OG GJELD</b>			
<b>Egenkapital</b>			
<b>Innskutt egenkapital</b>			
Aksjekapital	6	200 000	200 000
<b>Sum innskutt egenkapital</b>	4	<b>200 000</b>	<b>200 000</b>



## Balanse

Beløp i: NOK	Note	2022	2021
<b>Opptjent egenkapital</b>			
Annen egenkapital	4, 7	1 999 711	1 282 611
<b>Sum opptjent egenkapital</b>		<b>1 999 711</b>	<b>1 282 611</b>
<b>Sum egenkapital</b>		<b>2 199 711</b>	<b>1 482 611</b>
<b>Gjeld</b>			
<b>Langsiktig gjeld</b>			
Utsatt skatt	3	4 695	
<b>Sum avsetninger for forpliktelser</b>		<b>4 695</b>	
<b>Annen langsiktig gjeld</b>			
<b>Sum langsiktig gjeld</b>		<b>4 695</b>	<b>0</b>
<b>Kortsiktig gjeld</b>			
Leverandørgjeld		2 202	13 809
Betalbar skatt	3	202	2
Skyldig offentlige avgifter		1 371	
Utbytte		3 400 000	1 000 000
Gjeld til konsernselskap	2		
Annen kortsiktig gjeld	2	109 800	105 141
<b>Sum kortsiktig gjeld</b>		<b>3 513 575</b>	<b>1 118 952</b>
<b>Sum gjeld</b>		<b>3 518 270</b>	<b>1 118 952</b>
<b>SUM EGENKAPITAL OG GJELD</b>		<b>5 717 981</b>	<b>2 601 563</b>



## Brønnøysundregistrene

### ÅRSREGNSKAP FOR REGNSKAPSÅRET 2022 - GENERELL INFORMASJON

Journalnummer: 2023 635631

#### Enheten

Organisasjonsnummer: 988 962 910  
Organisasjonsform: Aksjeselskap  
Foretaksnavn: TRØNDER-PLAN HOLDING AS  
Forretningsadresse: Havnegata 3  
7800 NAMSOS

#### Regnskapsår

Årsregnskapets periode: 01.01.2022 - 31.12.2022

#### Konsern

Morselskap i konsern: Ja  
Konsernregnskap lagt ved: Nei

#### Regnskapsregler

Regler for små foretak benyttet: Ja  
Benyttet ved utarbeidelsen av  
årsregnskapet til selskapet: Regnskapslovens alminnelige regler

#### Årsregnskapet fastsatt av kompetent organ

Bekreftet av representant for selskapet: Jan Ola Ertsås  
Dato for fastsettelse av årsregnskapet: 09.07.2023

#### Revisjon

Årsregnskapet er utarbeidet av ekstern  
autorisert regnskapsfører: Ja  
Ekstern autorisert regnskapsfører har i  
løpet av regnskapsåret bistått ved den  
løpende regnskapsføringen eller utført  
andre tjenester for selskapet enn å  
utarbeide årsregnskapet: Ja

#### Grunnlag for avgivelse

År 2022: Årsregnskap er elektronisk innlevert.  
År 2021: Tall er hentet fra elektronisk innlevert årsregnskap fra 2022.

*Det er ikke krav til at årsregnskapet m.v. som sendes til Regnskapsregisteret er undertegnet. Kontrollen på at dette er utført ligger hos revisor/enhetens øverste organ. Sikkerheten ivaretas ved at innsender har rolle/rettighet for innsending av årsregnskapet via Altinn, og ved at det bekreftes at årsregnskapet er fastsatt av kompetent organ.*

Brønnøysundregistrene, 02.08.2023

---

Brønnøysundregistrene  
Postadresse: Postboks 900, 8910 Brønnøysund  
Telefon: 75 00 75 00  
E-post: firmapost@brreg.no Internett: www.brreg.no  
Organisasjonsnummer: 974 760 673



Organisasjonsnr: 988 962 910  
TRØNDER-PLAN HOLDING AS

## RESULTATREGNSKAP

<b>Beløp i: NOK</b>	<b>Note</b>	<b>2022</b>	<b>2021</b>
<b>RESULTATREGNSKAP</b>			
<b>Kostnader</b>			
Annen driftskostnad	1	35 574	26 653
<b>Sum kostnader</b>		<b>35 574</b>	<b>26 653</b>
<b>Driftsresultat</b>		<b>-35 574</b>	<b>-26 653</b>
<b>Finansinntekter og finanskostnader</b>			
Inntekt på investering i datterselskap	2	4 158 000	1 515 000
Renteinntekt fra foretak i samme konsern		2	
Annen renteinntekt		43	1
<b>Sum finansinntekter</b>		<b>4 158 045</b>	<b>1 515 001</b>
Annen rentekostnad		96	
<b>Sum finanskostnader</b>		<b>96</b>	
<b>Netto finans</b>		<b>4 157 949</b>	<b>1 515 001</b>
<b>Ordinært resultat før skattekostnad</b>		<b>4 122 374</b>	<b>1 488 347</b>
Skattekostnad på resultat	3	5 274	7 513
<b>Ordinært resultat etter skattekostnad</b>		<b>4 117 100</b>	<b>1 480 834</b>
<b>Årsresultat</b>		<b>4 117 100</b>	<b>1 480 834</b>
<b>Årsresultat etter minoritetsinteresser</b>		<b>4 117 100</b>	<b>1 480 834</b>
<b>Totalresultat</b>		<b>4 117 100</b>	<b>1 480 834</b>
<b>Overføringer og disponeringer</b>			
Ordinært utbytte	4	3 400 000	1 000 000
Avsatt til annen egenkapital	4	717 100	480 834
<b>Sum overføringer og disponeringer</b>		<b>4 117 100</b>	<b>1 480 834</b>



Organisasjonsnr: 988 962 910  
TRØNDER-PLAN HOLDING AS

## BALANSE

Beløp i: NOK	Note	2022	2021
<b>BALANSE - EIENDELER</b>			
<b>Anleggsmidler</b>			
<b>Immaterielle eiendeler</b>			
Utsatt skattefordel	3		377
<b>Sum immaterielle eiendeler</b>			<b>377</b>
<b>Finansielle anleggsmidler</b>			
Investering i datterselskap	5	714 125	714 125
Lån til foretak i samme konsern	2		
<b>Sum finansielle anleggsmidler</b>		<b>714 125</b>	<b>714 125</b>
<b>Sum anleggsmidler</b>		<b>714 125</b>	<b>714 502</b>
<b>Omløpsmidler</b>			
<b>Varer</b>			
<b>Fordringer</b>			
Fordringer på konsernselskap	2	4 454 456	638 425
Andre kortsiktige fordringer	3	279 500	318 437
<b>Sum fordringer</b>		<b>4 733 956</b>	<b>956 862</b>
<b>Bankinnskudd, kontanter og lignende</b>			
Bankinnskudd, kontanter o. l.		269 900	930 198
<b>Sum bankinnskudd, kontanter og lignende</b>		<b>269 900</b>	<b>930 198</b>
<b>Sum omløpsmidler</b>		<b>5 003 856</b>	<b>1 887 061</b>
<b>SUM EIENDELER</b>		<b>5 717 981</b>	<b>2 601 563</b>
<b>BALANSE - EGENKAPITAL OG GJELD</b>			
<b>Egenkapital</b>			
<b>Innskutt egenkapital</b>			
Aksjekapital	6	200 000	200 000
<b>Sum innskutt egenkapital</b>	<b>4</b>	<b>200 000</b>	<b>200 000</b>
<b>Opptjent egenkapital</b>			
Annen egenkapital	4, 7	1 999 711	1 282 611
<b>Sum opptjent egenkapital</b>		<b>1 999 711</b>	<b>1 282 611</b>



<b>Sum egenkapital</b>		<b>2 199 711</b>	<b>1 482 611</b>
<b>Gjeld</b>			
<b>Langsiktig gjeld</b>			
Utsatt skatt		4 695	
Sum avsetninger for forpliktelser	3	4 695	
<b>Annen langsiktig gjeld</b>			
<b>Sum langsiktig gjeld</b>		<b>4 695</b>	<b>0</b>
<b>Kortsiktig gjeld</b>			
Leverandørgjeld		2 202	13 809
Betalbar skatt	3	202	2
Skyldig offentlige avgifter		1 371	
Utbytte		3 400 000	1 000 000
Gjeld til konsernselskap	2		
Annen kortsiktig gjeld	2	109 800	105 141
<b>Sum kortsiktig gjeld</b>		<b>3 513 575</b>	<b>1 118 952</b>
<b>Sum gjeld</b>		<b>3 518 270</b>	<b>1 118 952</b>
<b>SUM EGENKAPITAL OG GJELD</b>		<b>5 717 981</b>	<b>2 601 563</b>



Organisasjonsnr: 988 962 910  
TRØNDER-PLAN HOLDING AS

NOTEOPPLYSNINGER - SELSKAP - alle poster oppgitt i hele tall

Note  
5

Antall årsverk i regnskapsåret  
0.00

Sum Beløp

Balanseført verdi 31.12. Varige driftsmidler Immaterielle eiend.

**Konsernregnskap**

Morselskapet sitt navn

Forretningskontor for morselskapet

Begrunnelse for at datterselskap er utelatt fra konsolideringen

Samlet beløp - tilknyttet selskap Årets Fjorårets

Samlet beløp - foretak i samme konsern Årets Fjorårets

Samlet beløp - foretak i samme konsern Årets Fjorårets

Samlet beløp - felles kontrollert virksomhet Årets Fjorårets

Pantstillelse Beløp

Beholdning av egne aksjer Antall Pålydende Andel av aksjek.



# Årsregnskap

2022

Trønder-plan Holding AS

988 962 910





Resultatregnskap			
<b>Trønder-plan Holding AS</b>			
Driftsinntekter og driftskostnader	Note	2022	2021
Annen driftskostnad	1	35 574	26 653
Sum driftskostnader		<u>35 574</u>	<u>26 653</u>
Driftsresultat		<u>-35 574</u>	<u>-26 653</u>
<b>Finansinntekter og finanskostnader</b>			
Inntekt på investering i datterselskap	2	4 158 000	1 515 000
Renteinntekt fra foretak i samme konsern		2	0
Annen renteinntekt		43	1
Annen rentekostnad		96	0
Resultat av finansposter		<u>4 157 949</u>	<u>1 515 001</u>
Resultat før skattekostnad		4 122 374	1 488 347
Skattekostnad på resultat	3	5 274	7 513
Resultat		<u>4 117 100</u>	<u>1 480 834</u>
Årsoverskudd		<u>4 117 100</u>	<u>1 480 834</u>
<b>Overføringer</b>			
Avsatt til utbytte	4	3 400 000	1 000 000
Avsatt til annen egenkapital	4	717 100	480 834
Sum overføringer		<u>4 117 100</u>	<u>1 480 834</u>

Trønder-plan Holding AS

Side 2



Trønder-plan Holding AS			
<b>Balanse</b>			
<b>Eiendeler</b>	<b>Note</b>	<b>2022</b>	<b>2021</b>
<b>Anleggsmidler</b>			
<b>Immaterielle eiendeler</b>			
Utsatt skattefordel	3	<u>0</u>	<u>377</u>
Sum immaterielle eiendeler		<u>0</u>	<u>377</u>
<b>Finansielle driftsmidler</b>			
Investeringer i datterselskap	5	<u>714 125</u>	<u>714 125</u>
Sum finansielle anleggsmidler		<u>714 125</u>	<u>714 125</u>
Sum anleggsmidler		<u>714 125</u>	<u>714 502</u>
<b>Omløpsmidler</b>			
<b>Fordringer</b>			
Fordringer på konsernselskap	2	4 454 456	638 425
Andre kortsiktige fordringer	3	<u>279 500</u>	<u>318 437</u>
Sum fordringer		<u>4 733 956</u>	<u>956 862</u>
Bankinnskudd, kontanter o.l.		269 900	930 198
Sum omløpsmidler		<u>5 003 856</u>	<u>1 887 061</u>
Sum eiendeler		<u>5 717 981</u>	<u>2 601 563</u>

Trønder-plan Holding AS

Side 3



Trønder-plan Holding AS			
<b>Balanse</b>			
	Note	2022	2021
<b>Egenkapital og gjeld</b>			
<b>Innskutt egenkapital</b>			
Aksjekapital	6	200 000	200 000
Sum innskutt egenkapital	4	<u>200 000</u>	<u>200 000</u>
<b>Opptjent egenkapital</b>			
Annen egenkapital	4, 7	1 999 711	1 282 611
Sum opptjent egenkapital		<u>1 999 711</u>	<u>1 282 611</u>
Sum egenkapital		<u>2 199 711</u>	<u>1 482 611</u>
<b>Gjeld</b>			
<b>Avsetning for forpliktelser</b>			
Utsatt skatt	3	4 695	0
Sum avsetning for forpliktelser		<u>4 695</u>	<u>0</u>
<b>Kortsiktig gjeld</b>			
Leverandørgjeld		2 202	13 809
Betalbar skatt	3	202	2
Skyldig offentlige avgifter		1 371	0
Utbytte		3 400 000	1 000 000
Annen kortsiktig gjeld	2	109 800	105 141
Sum kortsiktig gjeld		<u>3 513 575</u>	<u>1 118 952</u>
Sum gjeld		<u>3 518 270</u>	<u>1 118 952</u>
Sum egenkapital og gjeld		<u>5 717 981</u>	<u>2 601 563</u>
Namsos, 30.06.2023 Styret i Trønder-plan Holding AS			
<hr/> Reidar Klykken Styrets leder		<hr/> Jan Ola Ertsås Styremedlem/ daglig leder	
Trønder-plan Holding AS			Side 4



## Noter

### Trønder-plan Holding AS

#### Note 0 Regnskapsprinsipper

##### Hovedregel for vurdering og klassifisering av eiendeler og gjeld

Eiendeler bestemt til varig eie eller bruk er klassifisert som anleggsmidler. Andre eiendeler er klassifisert som omløpsmidler. Fordringer som skal tilbakebetales innen et år er uansett klassifisert som omløpsmidler. Ved klassifisering av kortsiktig og langsiktig gjeld er analoge kriterier lagt til grunn.

Langsiktig gjeld balanseføres til nominelt mottatt beløp på etableringstidspunktet.

Omløpsmidler vurderes til laveste av anskaffelseskost og virkelig verdi. Kortsiktig gjeld balanseføres til nominelt mottatt beløp på etableringstidspunktet.

Enkelte poster er vurdert etter andre regler og redegjøres for nedenfor.

##### Aksjer i datterselskap

Investeringer i datterselskap er vurdert etter kostmetoden. Dette betyr at aksjene er bokført til historisk kostpris. Eventuelle aksjeposter som er gjenstand for verdifall nedskrives til virkelig verdi.

##### Fordringer

Fordringer oppføres til pålydende etter fradrag for avsetning til forventet tap. Avsetning til tap gjøres på grunnlag av en individuell vurdering av de enkelte fordringene.

##### Skattekostnad og utsatt skatt

Skattekostnaden er knyttet til det regnskapsmessige resultat og består av betalbar skatt og endring i netto utsatt skatt/ skattefordel. Utsatt skatt/ skattefordel i resultatregnskapet er skatt beregnet på endringer i midlertidige forskjeller mellom skattemessige og regnskapsmessige verdier. I stedet for å vise skattemessige disposisjoner brutto i regnskapet, bokføres skatteeffekten som en del av årets skattekostnad. Utsatt skatt/ skattefordel avsettes som langsiktig gjeld i balansen. I den grad utsatt skattefordel overstiger utsatt skatt, medtas utsatt skattefordel i balansen i h.h.t god regnskapsskikk.

##### Inntekter og kostnader

Inntekter og kostnader registreres i tråd med regnskapsprinsippet - d.v.s at inntekter og kostnader registreres i den periode de er innvunnet/ pådratt.

#### Note nr. 1 - Ansatte og honorarer.

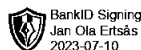
Selskapet har ingen ansatte og har ikke ytet honorar til styret i regnskapsåret.

Selskapet har ikke opprettet, og er ikke forpliktet til å opprette tjenestepensjonsordning etter lov om obligatorisk tjenestepensjon.

Trønder-plan Holding AS



BankID Signing  
Reidar Klytken  
2023-07-10



BankID Signing  
Jan Ola Ertsås  
2023-07-10



## Noter

### Trønder-plan Holding AS

#### Note nr.: 2 - Nærstående parter

Trønder-plan Holding AS eier etter salg av aksjer i 2021 72% av Trønder-plan AS pr 31.12.2021, og 100% av Trønder-plan Eiendom AS. Salg av aksjer har gitt bokført gevinst kr 1 105 000 i 2021. Konsernet ble etablert i 2005, med 100% eierandel i begge datterselskap. Konsernet har forretningskontor i Havnegata i Namsos hvor selskapets årsregnskap oppbevares. Det har i regnskapsåret vært følgende transaksjoner mellom selskapet og øvrige konsernselskaper:

	Pr 31.12. i år	Pr 31.12. i fjor
Utbytte fra Trønder-plan AS	720 000	360 000
Konsernbidr. fra Trønder-plan Eiendom AS	38 000	50 000
Utbytte fra Trønder-plan Eiendom AS	3 400 000	0

Selskapet hadde følgende mellomværende med konsernselskaper pr. 31.12.:

	Pr 31.12 i år	Pr 31.12. i fjor
Kortsiktig fordring på datterselskaper inkludert utbytte og konsernbidrag	4 454 456	638 425
Kortsiktig gjeld til datterselskap	92 350	92 350
Andel gjeld som forfaller senere enn 5 år frem i tid	0	0

Trønder-plan Holding AS



BankID Signing  
Reidar Klykken  
2023-07-10



BankID Signing  
Jan Ola Ertsås  
2023-07-10



## Noter

## Trønder-plan Holding AS

## Note 3 Skatt

<b>Årets skattekostnad</b>	<b>2022</b>	<b>2021</b>
Resultatført skatt på ordinært resultat:		
Betalbar skatt	202	2
Endring i utsatt skatt	5 072	7 511
<b>Skattekostnad ordinært resultat</b>	<b>5 274</b>	<b>7 513</b>
Skattepliktig inntekt:		
Resultat før skatt	4 122 374	1 488 347
Permanente forskjeller	-4 109 202	-1 465 000
Endring i midlertidige forskjeller	-12 000	0
Avskåret rentefradrag	-255	-2
Anvendelse av fremførbart underskudd	0	-23 338
<b>Skattepliktig inntekt</b>	<b>918</b>	<b>7</b>
Betalbar skatt i balansen:		
Betalbar skatt på årets resultat	-8 158	-10 998
Betalbar skatt på mottatt konsernbidrag	8 360	11 000
<b>Sum betalbar skatt i balansen</b>	<b>202</b>	<b>2</b>

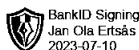
Skatteeffekten av midlertidige forskjeller som har gitt opphav til utsatt skatt og utsatte skattefordeler, spesifisert på typer av midlertidige forskjeller

	<b>2022</b>	<b>2021</b>	<b>Endring</b>
Andre forskjeller	0	-12 000	-12 000
<b>Sum</b>	<b>0</b>	<b>-12 000</b>	<b>-12 000</b>
Inntektsført avsatt utbytte	21 600	10 800	-10 800
Avskåret rentefradrag	-258	-513	-255
<b>Grunnlag for utsatt skatt / skattefordel</b>	<b>21 342</b>	<b>-1 713</b>	<b>-23 055</b>
<b>Utsatt skatt / skattefordel (22 %)</b>	<b>4 695</b>	<b>-377</b>	<b>-5 072</b>

## Note 4 Egenkapital

	<b>Aksjekapital</b>	<b>Annen egenkapital</b>	<b>Sum egenkapital</b>
Pr. 31.12.2021	200 000	1 282 611	1 482 611
<b>Pr 01.01.2022</b>	<b>200 000</b>	<b>1 282 611</b>	<b>1 482 611</b>
Årets resultat		4 117 100	4 117 100
Utbytte		-3 400 000	-3 400 000
<b>Pr 31.12.2022</b>	<b>200 000</b>	<b>1 999 711</b>	<b>2 199 711</b>

Trønder-plan Holding AS

BankID Signing  
Reidar Klykken  
2023-07-10BankID Signing  
Jan Ola Ertsås  
2023-07-10



## Noter

### Trønder-plan Holding AS

#### Note 5 - Aksjetabell

	<b>Eierandel i %</b>	<b>Anskaffelse kost</b>	<b>Balanseført verdi</b>	<b>Stemme- andel i %</b>
Trønder-plan AS	72,00	144 000,00	144 000,00	72,00
Trønder-plan Eiendom AS	100,00	210 125,00	210 125,00	100,00
Trønder-plan Eiendom AS (*)		360 000,00	360 000,00	
<b>Sum</b>		<b>714 125,00</b>	<b>714 125,00</b>	

(\*) Ytet konsernbidrag 2008 inngår i balanseført aksjeverdi.

	<b>Forretningskontor</b>	<b>Resultat i år</b>	<b>Ek 31.12</b>
Trønderplan AS	Namsos	1 569 349	3 707 790
Trønder-plan Eiendom AS	Namsos	-564 663	2 056 658

#### Note nr.: 6 - Aksjekapital

Pr. 31.12.2022 var det i selskapet 2 aksjeeiere

Reidar Klykken (styreformann)	50%
Jan Ola Ertsås (daglig leder/ Styremedlem)	50%

Det er kun én aksjeklasse og ingen vedtektsbestemmelser om stemmerett.

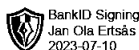
#### Note 7 Fortsatt drift

Resultatet for 2022 viser et overskudd på kr. 4 117 100 etter skatt, mot kr. 1 480 834 i 2021. Soliditeten og likviditeten er fortsatt god og det er ikke noe som indikerer at driften ikke kan fortsette. Styret vurderer at forutsetningene for fortsatt drift er til stede og legger det til grunn for sin virksomhet.

Trønder-plan Holding AS



BankID Signing  
Reidar Klykken  
2023-07-10



BankID Signing  
Jan Ola Ertsås  
2023-07-10



Til generalforsamlingen i Trønder-plan Holding AS

## Uavhengig revisors beretning

### Konklusjon

Vi har revidert Trønder-plan Holding AS sitt årsregnskap som viser et overskudd på kr 4 117 100. Årsregnskapet består av balanse per 31. desember 2022, resultatregnskap for regnskapsåret avsluttet per denne datoen og noter til årsregnskapet, herunder et sammendrag av viktige regnskapsprinsipper.

### Etter vår mening

- oppfyller årsregnskapet gjeldende lovkrav, og
- gir årsregnskapet et rettviseende bilde av selskapets finansielle stilling per 31. desember 2022 og av dets resultat for regnskapsåret avsluttet per denne datoen i samsvar med regnskapslovens regler og god regnskapsskikk i Norge.

### Grunnlag for konklusjonen

Vi har gjennomført revisjonen i samsvar med de internasjonale revisjonsstandardene International Standards on Auditing (ISA-ene). Våre oppgaver og plikter i henhold til disse standardene er beskrevet nedenfor under "Revisors oppgaver og plikter ved revisjonen av årsregnskapet". Vi er uavhengige av selskapet slik det kreves i lov, forskrift og International Code of Ethics for Professional Accountants (inkludert internasjonale uavhengighetsstandarder) utstedt av the International Ethics Standards Board for Accountants (IESBA-reglene), og vi har overholdt våre øvrige etiske forpliktelser i samsvar med disse kravene. Innhentet revisjonsbevis er etter vår vurdering tilstrekkelig og hensiktsmessig som grunnlag for vår konklusjon.

### Ledelsens ansvar for årsregnskapet

Ledelsen (styret og daglig leder) er ansvarlig for å utarbeide årsregnskapet og for at det gir et rettviseende bilde i samsvar med regnskapslovens regler og god regnskapsskikk i Norge. Ledelsen er også ansvarlig for slik intern kontroll som den finner nødvendig for å kunne utarbeide et årsregnskap som ikke inneholder vesentlig feilinformasjon, verken som følge av misligheter eller utilsiktede feil.

Ved utarbeidelsen av årsregnskapet må ledelsen ta standpunkt til selskapets evne til fortsatt drift og opplyse om forhold av betydning for fortsatt drift. Forutsetningen om fortsatt drift skal legges til grunn for årsregnskapet så lenge det ikke er sannsynlig at virksomheten vil bli avviklet.

### Godkjent revisjonsselskap



IN REVISJON AS  
Foretaksregisteret  
NO 978 685 188 MVA  
Bank: 4448.18.41698

Avd. Namdal  
Kirkegata 5B,  
7800 Namsos  
Tlf: +47 913 76 584

Avd. Innherred  
Hamnegata 20,  
7714 Steinkjer  
Tlf: +47 906 29 395

E-post:  
adm@inrev.no  
Nettside:  
www.inrev.no



## *Revisors oppgaver og plikter ved revisjonen av årsregnskapet*

Vårt mål er å oppnå betryggende sikkerhet for at årsregnskapet som helhet ikke inneholder vesentlig feilinformasjon, verken som følge av misligheter eller utilsiktede feil, og å avgi en revisjonsberetning som inneholder vår konklusjon. Betryggende sikkerhet er en høy grad av sikkerhet, men ingen garanti for at en revisjon utført i samsvar med ISA-ene, alltid vil avdekke vesentlig feilinformasjon som eksisterer. Feilinformasjon kan oppstå som følge av misligheter eller utilsiktede feil. Feilinformasjon blir vurdert som vesentlig dersom den enkeltvis eller samlet med rimelighet kan forventes å påvirke økonomiske beslutninger som brukerne foretar basert på årsregnskapet.

For videre beskrivelse av revisors oppgaver og plikter vises det til:  
<https://revisorforeningen.no/revisjonsberetninger>

Namsos, 09.07.2023

**In Revisjon AS**

Sylvia Gladsø  
statsautorisert revisor