



## ÅRSREGNSKAPET FOR REGNSKAPSÅRET 2022 - GENERELL INFORMASJON

### Enheten

Organisasjonsnummer:	927 836 343
Organisasjonsform:	Aksjeselskap
Foretaksnavn:	NORDBYGD I HOLDING AS
Forretningsadresse:	Nordbygdivegen 178 3840 SELJORD

### Regnskapsår

Årsregnskapets periode:	01.01.2022 - 31.12.2022
-------------------------	-------------------------

### Konsern

Morselskap i konsern:	Ja
Konsernregnskap lagt ved:	Nei

### Regnskapsregler

Regler for små foretak benyttet:	Ja
Benyttet ved utarbeidelsen av årsregnskapet til selskapet:	Regnskapslovens alminnelige regler

### Årsregnskapet fastsatt av kompetent organ

Bekreftet av representant for selskapet:	Kenneth Solås
Dato for fastsettelse av årsregnskapet:	23.05.2023

### Grunnlag for avgivelse

År 2022: Årsregnskapet er elektronisk innlevert  
År 2021: Tall er hentet fra elektronisk innlevert årsregnskap fra 2022

*Det er ikke krav til at årsregnskapet m.v. som sendes til Regnskapsregisteret er undertegnet. Kontrollen på at dette er utført ligger hos revisor/enhetens øverste organ. Sikkerheten ivaretas ved at innsender har rolle/rettighet for innsending av årsregnskapet via Altinn, og ved at det bekreftes at årsregnskapet er fastsatt av kompetent organ.*

Brønnøysundregistrene, 24.07.2024



### Resultatregnskap

Beløp i: NOK	Note	2022	2021
<b>RESULTATREGNSKAP</b>			
<b>Kostnader</b>			
Lønnskostnad	1		
Annen driftskostnad		21 625	4 086
<b>Sum kostnader</b>		<b>21 625</b>	<b>4 086</b>
<b>Driftsresultat</b>		<b>-21 625</b>	<b>-4 086</b>
<b>Finansinntekter og finanskostnader</b>			
Annen renteinntekt		52	303
<b>Sum finansinntekter</b>		<b>52</b>	<b>303</b>
Annen rentekostnad		251 244	34 573
<b>Sum finanskostnader</b>		<b>251 244</b>	<b>34 573</b>
<b>Netto finans</b>		<b>-251 192</b>	<b>-34 270</b>
<b>Ordinært resultat før skattekostnad</b>		<b>-272 817</b>	<b>-38 356</b>
Skattekostnad på resultat	2		
<b>Ordinært resultat etter skattekostnad</b>		<b>-272 817</b>	<b>-38 356</b>
<b>Årsresultat</b>	3	<b>-272 817</b>	<b>-38 356</b>
<b>Årsresultat etter minoritetsinteresser</b>		<b>-272 817</b>	<b>-38 356</b>
<b>Totalresultat</b>		<b>-272 817</b>	<b>-38 356</b>
<b>Overføringer og disponeringer</b>			
Udekket tap		-272 817	-38 356
<b>Sum overføringer og disponeringer</b>		<b>-272 817</b>	<b>-38 356</b>



### Balanse

Beløp i: NOK	Note	2022	2021
<b>BALANSE - EIENDELER</b>			
<b>Anleggsmidler</b>			
<b>Immaterielle eiendeler</b>			
Utsatt skattefordel	2		
<b>Finansielle anleggsmidler</b>			
Investering i datterselskap	4	10 826 272	7 747 385
Investering i annet foretak i samme konsern	4		
Lån til foretak i samme konsern	5		1 918 240
<b>Sum finansielle anleggsmidler</b>		<b>10 826 272</b>	<b>9 665 625</b>
<b>Sum anleggsmidler</b>		<b>10 826 272</b>	<b>9 665 625</b>
<b>Omløpsmidler</b>			
<b>Varer</b>			
<b>Fordringer</b>			
Konsernfordringer	5	85 738	87 935
<b>Sum fordringer</b>		<b>85 738</b>	<b>87 935</b>
<b>Investeringer</b>			
Aksjer og andeler i foretak i samme konsern	4		
<b>Bankinnskudd, kontanter og lignende</b>			
Bankinnskudd, kontanter o.l.		663	397 652
<b>Sum bankinnskudd, kontanter og lignende</b>		<b>663</b>	<b>397 652</b>
<b>Sum omløpsmidler</b>		<b>86 401</b>	<b>485 587</b>
<b>SUM EIENDELER</b>		<b>10 912 673</b>	<b>10 151 212</b>

### BALANSE - EGENKAPITAL OG GJELD

#### Egenkapital

#### Innskutt egenkapital



## Balanse

<b>Beløp i: NOK</b>	<b>Note</b>	<b>2022</b>	<b>2021</b>
Aksjekapital	6	5 364 000	2 500 000
Beholdning av egne aksjer	6		
Overkurs		106 000	
Annen innskutt egenkapital		-12 070	-12 070
<b>Sum innskutt egenkapital</b>		<b>5 457 930</b>	<b>2 487 930</b>
<b>Opptjent egenkapital</b>			
Udekket tap		311 173	38 356
<b>Sum opptjent egenkapital</b>		<b>-311 173</b>	<b>-38 356</b>
<b>Sum egenkapital</b>	3	<b>5 146 757</b>	<b>2 449 574</b>
<b>Gjeld</b>			
<b>Langsiktig gjeld</b>			
Utsatt skatt	2		
<b>Annen langsiktig gjeld</b>			
Gjeld til kredittinstitusjoner			7 634 573
Langsiktig konserngjeld	5	5 765 916	
<b>Sum annen langsiktig gjeld</b>		<b>5 765 916</b>	<b>7 634 573</b>
<b>Sum langsiktig gjeld</b>		<b>5 765 916</b>	<b>7 634 573</b>
<b>Kortsiktig gjeld</b>			
Leverandørgjeld			37 065
Betalbar skatt	2		
Annen kortsiktig gjeld			30 000
<b>Sum kortsiktig gjeld</b>			<b>67 065</b>
<b>Sum gjeld</b>		<b>5 765 916</b>	<b>7 701 638</b>
<b>SUM EGENKAPITAL OG GJELD</b>		<b>10 912 673</b>	<b>10 151 212</b>



## Brønnøysundregistrene

### ÅRSREGNSKAP FOR REGNSKAPSÅRET 2022 - GENERELL INFORMASJON

Journalnummer: 2023 454171

#### Enheten

Organisasjonsnummer: 927 836 343  
Organisasjonsform: Aksjeselskap  
Foretaksnavn: NORDBYGDI HOLDING AS  
Forretningsadresse: Nordbygdivegen 178  
3840 SELJORD

#### Regnskapsår

Årsregnskapets periode: 01.01.2022 - 31.12.2022

#### Konsern

Morselskap i konsern: Ja  
Konsernregnskap lagt ved: Nei

#### Regnskapsregler

Regler for små foretak benyttet: Ja  
Benyttet ved utarbeidelsen av  
årsregnskapet til selskapet: Regnskapslovens alminnelige regler

#### Årsregnskapet fastsatt av kompetent organ

Bekreftet av representant for selskapet: Kenneth Solås  
Dato for fastsettelse av årsregnskapet: 23.05.2023

#### Revisjon

Selskapet har besluttet at årsregnskapet  
ikke skal revideres: Ja

#### Grunnlag for avgivelse

År 2022: Årsregnskap er elektronisk innlevert.  
År 2021: Tall er hentet fra elektronisk innlevert årsregnskap fra 2022.

*Det er ikke krav til at årsregnskapet m.v. som sendes til Regnskapsregisteret er undertegnet. Kontrollen på at dette er utført ligger hos revisor/enhetens øverste organ. Sikkerheten ivaretas ved at innsender har rolle/rettighet for innsending av årsregnskapet via Altinn, og ved at det bekreftes at årsregnskapet er fastsatt av kompetent organ.*

Brønnøysundregistrene, 03.06.2023



Organisasjonsnr: 927 836 343  
NORDBYGDI HOLDING AS

## RESULTATREGNSKAP

<b>Beløp i: NOK</b>	<b>Note</b>	<b>2022</b>	<b>2021</b>
<b>RESULTATREGNSKAP</b>			
<b>Kostnader</b>			
Lønnskostnad	1		
Annen driftskostnad		21 625	4 086
<b>Sum kostnader</b>		<b>21 625</b>	<b>4 086</b>
<b>Driftsresultat</b>		<b>-21 625</b>	<b>-4 086</b>
<b>Finansinntekter og finanskostnader</b>			
Annen renteinntekt		52	303
<b>Sum finansinntekter</b>		<b>52</b>	<b>303</b>
Annen rentekostnad		251 244	34 573
<b>Sum finanskostnader</b>		<b>251 244</b>	<b>34 573</b>
<b>Netto finans</b>		<b>-251 192</b>	<b>-34 270</b>
<b>Ordinært resultat før skattekostnad</b>			
<b>Skattekostnad på resultat</b>	2	<b>-272 817</b>	<b>-38 356</b>
<b>Ordinært resultat etter skattekostnad</b>		<b>-272 817</b>	<b>-38 356</b>
<b>Årsresultat</b>	3	<b>-272 817</b>	<b>-38 356</b>
<b>Årsresultat etter minoritetsinteresser</b>		<b>-272 817</b>	<b>-38 356</b>
<b>Totalresultat</b>		<b>-272 817</b>	<b>-38 356</b>
<b>Overføringer og disponeringer</b>			
Udekket tap		-272 817	-38 356
<b>Sum overføringer og disponeringer</b>		<b>-272 817</b>	<b>-38 356</b>



Organisasjonsnr: 927 836 343  
NORDBYGD I HOLDING AS

## BALANSE

Beløp i: NOK

	Note	2022	2021
--	------	------	------

### BALANSE - EIENDELER

#### Anleggsmidler

##### Immaterielle eiendeler

Utsatt skattefordel 2

##### Finansielle anleggsmidler

Investering i datterselskap 4 10 826 272 7 747 385

Investering i annet

foretak i samme konsern 4

Lån til foretak i samme

konsern 5 1 918 240

Sum finansielle anleggsmidler 10 826 272 9 665 625

Sum anleggsmidler 10 826 272 9 665 625

#### Omløpsmidler

##### Varer

##### Fordringer

Konsernfordringer 5 85 738 87 935

Sum fordringer 85 738 87 935

##### Investeringer

Aksjer og andeler i

foretak i samme konsern 4

##### Bankinnskudd, kontanter

##### og lignende

Bankinnskudd, kontanter o.  
l. 663 397 652

Sum bankinnskudd,  
kontanter og lignende 663 397 652

Sum omløpsmidler 86 401 485 587

SUM EIENDELER 10 912 673 10 151 212

### BALANSE - EGENKAPITAL OG GJELD

#### Egenkapital

##### Innskutt egenkapital

Aksjekapital 6 5 364 000 2 500 000

Beholdning av egne aksjer 6

Overkurs 106 000

Annen innskutt egenkapital -12 070

Sum innskutt egenkapital 5 457 930 2 487 930



<b>Opptjent egenkapital</b>			
Udekket tap		311 173	38 356
<b>Sum opptjent egenkapital</b>		<b>-311 173</b>	<b>-38 356</b>
<b>Sum egenkapital</b>	<b>3</b>	<b>5 146 757</b>	<b>2 449 574</b>
<b>Gjeld</b>			
<b>Langsiktig gjeld</b>			
Utsatt skatt	2		
<b>Annen langsiktig gjeld</b>			
Gjeld til			
kredittinstitusjoner			7 634 573
Langsiktig konserngjeld	5	5 765 916	
<b>Sum annen langsiktig gjeld</b>		<b>5 765 916</b>	<b>7 634 573</b>
<b>Sum langsiktig gjeld</b>		<b>5 765 916</b>	<b>7 634 573</b>
<b>Kortsiktig gjeld</b>			
Leverandørgjeld			37 065
Betalbar skatt	2		
Annen kortsiktig gjeld			30 000
<b>Sum kortsiktig gjeld</b>			<b>67 065</b>
<b>Sum gjeld</b>		<b>5 765 916</b>	<b>7 701 638</b>
<b>SUM EGENKAPITAL OG GJELD</b>		<b>10 912 673</b>	<b>10 151 212</b>



Organisasjonsnr: 927 836 343  
NORDBYGDI HOLDING AS

NOTEOPPLYSNINGER - SELSKAP - alle poster oppgitt i hele tall

## Note

Antall årsverk i regnskapsåret  
0.00

<u>Sum</u>	<u>Beløp</u>
<u>Balanseført verdi 31.12.</u>	<u>Varige driftsmidler Immaterielle eiend.</u>

## Konsernregnskap

Morselskapet sitt navn

Forretningskontor for morselskapet

## Begrunnelse for at datterselskap er utelatt fra konsolideringen

<u>Samlet beløp - tilknyttet selskap</u>	<u>Årets</u>	<u>Fjorårets</u>
------------------------------------------	--------------	------------------

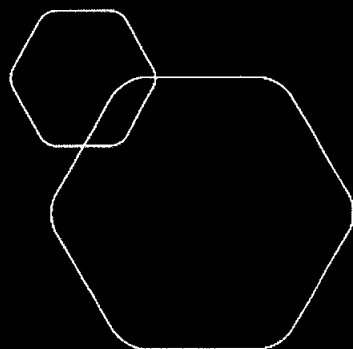
<u>Samlet beløp - foretak i samme konsern</u>	<u>Årets</u>	<u>Fjorårets</u>
-----------------------------------------------	--------------	------------------

<u>Samlet beløp - foretak i samme konsern</u>	<u>Årets</u>	<u>Fjorårets</u>
-----------------------------------------------	--------------	------------------

<u>Samlet beløp - felles kontrollert virksomhet</u>	<u>Årets</u>	<u>Fjorårets</u>
-----------------------------------------------------	--------------	------------------

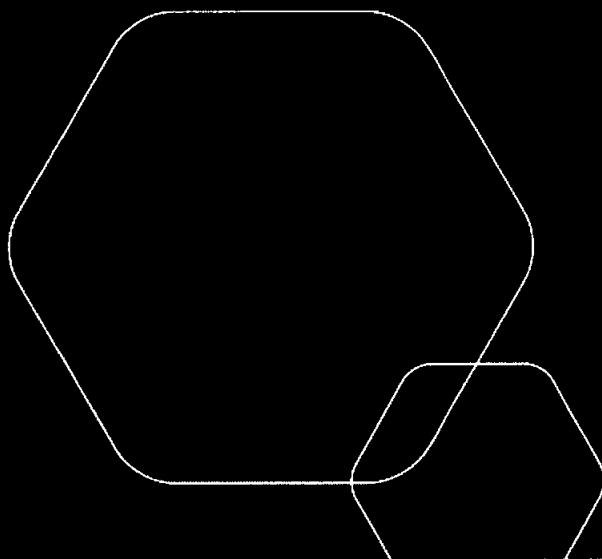
<u>Pantstillelse</u>	<u>Beløp</u>
----------------------	--------------

<u>Beholdning av egne aksjer</u>	<u>Antall</u>	<u>Pålydende</u>	<u>Andel av aksjek.</u>
----------------------------------	---------------	------------------	-------------------------



# Årsregnskap 2022 Nordbygdi Holding AS

Resultatregnskap  
Balanse  
Noter til årsregnskapet



Org.nr.: 927 836 343



## RESULTATREGNSKAP

### NORDBYGD I HOLDING AS

DRIFTSINTEKTER OG DRIFTSKOSTNADER	Note	2022	2021
Annen driftskostnad		21 625	4 086
<b>Sum driftskostnader</b>		<b>21 625</b>	<b>4 086</b>
<b>Driftsresultat</b>		<b>-21 625</b>	<b>-4 086</b>
<b>FINANSINTEKTER OG FINANSKOSTNADER</b>			
Annen renteinntekt		52	303
Annen rentekostnad		251 244	34 573
<b>Resultat av finansposter</b>		<b>-251 192</b>	<b>-34 270</b>
Resultat før skattekostnad		-272 817	-38 356
<b>Resultat</b>		<b>-272 817</b>	<b>-38 356</b>
<b>Årsresultat</b>	<b>3</b>	<b>-272 817</b>	<b>-38 356</b>
<b>OVERFØRINGER</b>			
Overført til udekket tap		272 817	38 356
<b>Sum overføringer</b>		<b>-272 817</b>	<b>-38 356</b>



## BALANSE

### NORDBYGDI HOLDING AS

EIENDELER	Note	2022	2021
<b>ANLEGGSMIDLER</b>			
<b>FINANSIELLE ANLEGGSMIDLER</b>			
Investeringer i datterselskap	4	10 826 272	7 747 385
Lån til foretak i samme konsern	5	0	1 918 240
<b>Sum finansielle anleggsmidler</b>		<b>10 826 272</b>	<b>9 665 625</b>
<b>Sum anleggsmidler</b>		<b>10 826 272</b>	<b>9 665 625</b>
<b>OMLØPSMIDLER</b>			
<b>FORDRINGER</b>			
Konsernfordringer	5	85 738	87 935
<b>Sum fordringer</b>		<b>85 738</b>	<b>87 935</b>
Bankinnskudd, kontanter o.l.		663	397 652
<b>Sum omløpsmidler</b>		<b>86 401</b>	<b>485 587</b>
<b>Sum eiendeler</b>		<b>10 912 673</b>	<b>10 151 212</b>



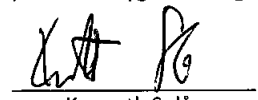
## BALANSE


### NORDBYGDHOLDING AS


EGENKAPITAL OG GJELD	Note	2022	2021
<b>EGENKAPITAL</b>			
<b>INNSKUTT EGENKAPITAL</b>			
Aksjekapital	6	5 364 000	2 500 000
Overkurs		106 000	0
Annen innskutt egenkapital		-12 070	-12 070
<b>Sum innskutt egenkapital</b>		<b>5 457 930</b>	<b>2 487 930</b>
<b>OPPTJENT EGENKAPITAL</b>			
Udekket tap		-311 173	-38 356
<b>Sum opptjent egenkapital</b>		<b>-311 173</b>	<b>-38 356</b>
<b>Sum egenkapital</b>	<b>3</b>	<b>5 146 757</b>	<b>2 449 574</b>
<b>GJELD</b>			
<b>ANNEN LANGSIKTIG GJELD</b>			
Gjeld til kredittinstitusjoner		0	7 634 573
Langsiktig konserngjeld	5	5 765 916	0
<b>Sum annen langsiktig gjeld</b>		<b>5 765 916</b>	<b>7 634 573</b>
<b>KORTSIKTIG GJELD</b>			
Leverandørgjeld		0	37 065
Annen kortsiktig gjeld		0	30 000
<b>Sum kortsiktig gjeld</b>		<b>0</b>	<b>67 065</b>
<b>Sum gjeld</b>		<b>5 765 916</b>	<b>7 701 638</b>
<b>Sum egenkapital og gjeld</b>		<b>10 912 673</b>	<b>10 151 212</b>

Seljord,  
Styret i Nordbygd Holding AS

  
Johan Angre  
styreleder

  
Kenneth Solås  
styremedlem/daglig leder

  
Bjørn Inge Veisene Angre  
styremedlem

  
Alf Sigurd Nordstoga  
styremedlem

  
Torje Aasan  
styremedlem

  
Kjetil Espedalen  
styremedlem



## Regnskapsprinsipper

Årsregnskapet er satt opp i samsvar med regnskapsloven og NRS 8 - God regnskapsskikk for små foretak.

### SKATT

Skattekostnaden i resultatregnskapet omfatter både periodens betalbare skatt og endring i utsatt skatt. Selskapet driver finansiell virksomhet og har en skattesats for alminnelig inntekt på 25 %. Utsatt skatt er beregnet med 25 % på grunnlag av de midlertidige forskjeller som eksisterer mellom regnskapsmessige og skattemessige verdier, samt ligningsmessig underskudd til fremføring ved utgangen av regnskapsåret. Skatteøkende og skattereduserende midlertidige forskjeller som reverserer eller kan reverseres i samme periode er utlignet og nettoført.

### KLASSIFISERING OG VURDERING AV OMLØPSMIDLER

Omløpsmidler og kortsiktig gjeld omfatter normalt poster som forfaller til betaling innen ett år etter balansedagen, samt poster som knytter seg til varekretsløpet. Omløpsmidler vurderes til laveste verdi av anskaffelseskost og virkelig verdi.

### AKSJER I DATTERSELSKAP

Datterselskap vurderes etter kostmetoden i selskapsregnskapet. Investeringen er vurdert til anskaffelseskost for aksjene med mindre nedskrivning har vært nødvendig. Det er foretatt nedskrivning til virkelig verdi når verdifall skyldes årsaker som ikke kan forventes å være forbigående og det må anses nødvendig etter god regnskapsskikk. Nedskrivninger er reversert når grunnlaget for nedskrivning ikke lenger er til stede.

Utbytte, konsernbidrag og andre utdelinger fra datterselskap er inntektsført samme år som det er avsatt i givers regnskap. Overstiger utbytte / konsernbidraget andelen av opptjent resultat etter anskaffelsestidspunktet, representerer den overskytende del tilbakebetaling av investert kapital, og utdelingene er fratrukket investeringens verdi i balansen til morselskapet.

### FORDRINGER

Kundefordringer og andre fordringer oppføres til pålydende etter fradrag for avsetning til forventet tap. Avsetning til tap gjøres på grunnlag av en individuell vurdering av de enkelte fordringene.

## Note 1 Lønnskostnader

Nordbygdi Holding AS har ikke hatt lønns- eller personalkostnader i 2022 og det foreligger heller ingen slike forpliktelser.

Styret og daglig leder har ikke fått lønn eller annen godtgjørelse for sitt arbeid i 2022.

Selskapet har fravalgt revisjon av årsregnskapet etter valgadgangen i asl. § 7-6.

## Note 2 Skatt

Årets skattekostnad	2022	2021
Resultatført skatt på ordinært resultat:		
Betalbar skatt	0	0
Endring i utsatt skattefordel	0	0
<b>Skattekostnad ordinært resultat</b>	<b>0</b>	<b>0</b>
Skattepliktig inntekt:		
Resultat før skatt	-272 817	-38 356



Permanente forskjeller	0	-12 070
<b>Skattepliktig inntekt</b>	<b>-272 817</b>	<b>-50 426</b>

Betalbar skatt i balansen:		
Betalbar skatt på årets resultat	0	0
<b>Sum betalbar skatt i balansen</b>	<b>0</b>	<b>0</b>

Skatteeffekten av midlertidige forskjeller og underskudd til fremføring som har gitt opphav til utsatt skatt og utsatte skattefordeler, spesifisert på typer av midlertidige forskjeller

	2022	2021	Endring
Akkumulert fremførbart underskudd	-323 243	-50 426	272 817
Inngår ikke i beregningen av utsatt skatt	323 243	50 426	-272 817
<b>Utsatt skattefordel (25 %)</b>	<b>0</b>	<b>0</b>	<b>0</b>

I henhold til God regnskapsskikk for små foretak balanseføres ikke utsatt skattefordel.

### Note 3 Egenkapital

	Aksjekapital	Overkurs	Annen Innskutt egenkapital	Udekket tap	Sum egenkapital
Pr. 31.12.2021	2 500 000	0	-12 070	-38 356	2 449 574
Kapitalforhøyelse 21.02.2022	1 970 000				1 970 000
Kapitalforhøyelse 28.10.2022	894 000	106 000			1 000 000
Årets resultat				-272 817	-272 817
<b>Pr 31.12.2022</b>	<b>5 364 000</b>	<b>106 000</b>	<b>-12 070</b>	<b>-311 173</b>	<b>5 146 757</b>

### Note 4 Datterselskap, TS og FKV

	Kontor- kommune	Eier- andel	Stemme- andel	Anskaffelses kost	Andel egenkapital	Andel resultat
<b>DS/FKV/TS</b>						
Nordbygdi Eigedomsselskap AS	SELJORD	100,0%	100,0%	7 717 385	-96 957	383 870
Nordbygdi Handel AS	SELJORD	100,0%	100,0%	3 200 000	974 213	-2 189 215
<b>Sum</b>				<b>10 917 385</b>	<b>877 256</b>	<b>-1 805 345</b>

Det er ikke utarbeidet konsernregnskap da selskapet og konsernet er under terskelgrensene og benytter seg av valgadgangen for små foretak.



## Note 5 Mellomværende med selskap i samme konsern m.v.

SELSKAP	TYPE	2022	2021
Nordbygdi Holding AS	Kortsiktig konsernfordring	85 738	87 935
Nordbygdi Egedomselskap AS	Langsiktig konsernfordring	0	1 918 240
Nordbygdi Egedomselskap AS	Langsiktig konserngjeld	-5 765 916	0

Det er ikke stilt sikkerhet, avtalt noen spesiell avdragsstruktur eller beregnet renter på mellomværende i 2022.

## Note 6 Aksjonærer

### AKSJEKAPITALEN I NORDBYGD I HOLDING AS PR. 31.12 BESTÅR AV:

	Antall	Pålydende	Bokført
Ordinære aksjer	120	44 700,0	5 364 000
<b>Sum</b>	<b>120</b>		<b>5 364 000</b>

### EIERSTRUKTUR

De største aksjonærene i % pr. 31.12 var:

	Ordinære	Eierandel	Stemmeandel
Angre Invest AS	30	25,0	25,0
Espedalen Maskin AS	20	16,7	16,7
Norvoll AS	20	16,7	16,7
Sunhill Invest AS	20	16,7	16,7
Torje Aasan	20	16,7	16,7
Alf Sigurd Nordstoga	10	8,3	8,3
<b>Totalt antall aksjer</b>	<b>120</b>	<b>100,0</b>	<b>100,0</b>

### AKSJER OG OPSJONER EIET AV MEDLEMMER I STYRET OG DAGLIG LEDER:

Navn	Verv	Ordinære
Torje Aasan	styremedlem	20
Alf Sigurd Nordstoga	styremedlem	10
Kenneth Solås	styremedlem/daglig leder	20
Johan Angre	styreleder	30
Bjørn Inge Veisene Angre	styremedlem	20
Kjetil Espedalen	styremedlem	20
<b>Totalt antall aksjer</b>		<b>120</b>