



ÅRSREGNSKAPET FOR REGNSKAPSÅRET 2025 - GENERELL INFORMASJON

Enheten

Organisasjonsnummer: 817 552 552
Organisasjonsform: Aksjeselskap
Foretaksnavn: KLINIKK HAUKELAND AS
Forretningsadresse: Engene 116
3012 DRAMMEN

Regnskapsår

Årsregnskapets periode: 01.01.2025 - 31.12.2025

Konsern

Morselskap i konsern: Nei

Regnskapsregler

Regler for små foretak benyttet: Ja
Benyttet ved utarbeidelsen av årsregnskapet til selskapet: Regnskapslovens alminnelige regler

Årsregnskapet fastsatt av kompetent organ

Bekreftet av representant for selskapet: Hege Wiik Haukeland
Dato for fastsettelse av årsregnskapet: 07.04.2026

Grunnlag for avgivelse

År 2025: Årsregnskapet er elektronisk innlevert
År 2024: Tall er hentet fra elektronisk innlevert årsregnskap fra 2025

Det er ikke krav til at årsregnskapet m.v. som sendes til Regnskapsregisteret er undertegnet. Kontrollen på at dette er utført ligger hos revisor/enhetens øverste organ. Sikkerheten ivaretas ved at innsender har rolle/rettighet for innsending av årsregnskapet via Altinn, og ved at det bekreftes at årsregnskapet er fastsatt av kompetent organ.

Brønnøysundregistrene, 05.05.2026



Resultatregnskap

| Beløp i: NOK | Note | 2025 | 2024 |
|--|------|-------------------|-------------------|
| RESULTATREGNSKAP | | | |
| Inntekter | | | |
| Salgsinntekt | | 18 946 220 | 16 789 391 |
| Annen driftsinntekt | | 0 | 47 |
| Sum inntekter | | 18 946 220 | 16 789 438 |
| Kostnader | | | |
| Varekostnad | | 8 431 297 | 7 556 851 |
| Lønnskostnad | 1, 2 | 2 520 148 | 2 395 566 |
| Avskrivning på varige driftsmidler og immaterielle eiendeler | 3 | 260 114 | 267 149 |
| Annen driftskostnad | | 5 019 354 | 4 609 930 |
| Sum kostnader | | 16 230 914 | 14 829 496 |
| Driftsresultat | | 2 715 306 | 1 959 942 |
| Finansinntekter og finanskostnader | | | |
| Annen renteinntekt | | 92 564 | 74 862 |
| Annen finansinntekt | | 127 | -2 431 |
| Sum finansinntekter | | 92 691 | 72 431 |
| Annen rentekostnad | | 0 | 5 185 |
| Annen finanskostnad | | 14 247 | 13 615 |
| Sum finanskostnader | | 14 247 | 18 800 |
| Netto finans | | 78 444 | 53 631 |
| Resultat før skattekostnad | | 2 793 749 | 2 013 573 |
| Skattekostnad | 4 | 614 580 | 444 127 |
| Årsresultat | | 2 179 169 | 1 569 446 |
| Overføringer og disponeringer | | | |
| Ordinært utbytte | | 1 700 000 | 1 250 000 |
| Annen egenkapital | | 479 169 | 319 446 |



Balanse

| Beløp i: NOK | Note | 2025 | 2024 |
|---|------|------------------|------------------|
| BALANSE - EIENDELER | | | |
| Anleggsmidler | | | |
| Immaterielle eiendeler | | | |
| Utvikling | | 28 202 | 63 823 |
| Utsatt skattefordel | 4 | 107 450 | 114 063 |
| Sum immaterielle eiendeler | | 135 652 | 177 886 |
| Varige driftsmidler | | | |
| Driftsløsøre, inventar, verktøy, kontormaskiner, ol. | 3 | 608 804 | 762 297 |
| Sum varige driftsmidler | | 608 804 | 762 297 |
| Finansielle anleggsmidler | | | |
| Lån til foretak i samme konsern | 5 | 0 | 0 |
| Lån til tilknyttet selskap og felles kontrollert virksomhet | 5 | 0 | 0 |
| Andre langsiktige fordringer | 5, 6 | 438 797 | 438 797 |
| Sum finansielle anleggsmidler | | 438 797 | 438 797 |
| Sum anleggsmidler | | 1 183 252 | 1 378 979 |
| Omløpsmidler | | | |
| Varer | | | |
| Varer | | 779 832 | 748 436 |
| Fordringer | | | |
| Kundefordringer | | 30 080 | 27 821 |
| Andre kortsiktige fordringer | 6 | 113 311 | 89 984 |
| Sum fordringer | | 143 391 | 117 805 |
| Investeringer | | | |
| Sum investeringer | | 0 | 0 |
| Bankinnskudd, kontanter og lignende | | | |
| Bankinnskudd, kontanter og lignende | | 3 595 503 | 2 420 486 |
| Sum bankinnskudd, kontanter og lignende | | 3 595 503 | 2 420 486 |
| Sum omløpsmidler | | 4 518 725 | 3 286 728 |



Balanse

| Beløp i: NOK | Note | 2025 | 2024 |
|--|------|------------------|------------------|
| SUM EIENDELER | | 5 701 977 | 4 665 707 |
| BALANSE - EGENKAPITAL OG GJELD | | | |
| Egenkapital | | | |
| Innskutt egenkapital | | | |
| Aksjekapital | 7 | 500 000 | 500 000 |
| Annen innskutt egenkapital | 7 | 0 | 0 |
| Sum innskutt egenkapital | | 500 000 | 500 000 |
| Opptjent egenkapital | | | |
| Annen egenkapital | 7 | 1 213 247 | 734 078 |
| Sum opptjent egenkapital | | 1 213 247 | 734 078 |
| Sum egenkapital | | 1 713 247 | 1 234 078 |
| Gjeld | | | |
| Langsiktig gjeld | | | |
| Sum avsetninger for forpliktelser | | 0 | 0 |
| Annen langsiktig gjeld | | | |
| Sum annen langsiktig gjeld | | 0 | 0 |
| Kortsiktig gjeld | | | |
| Leverandørgjeld | | 485 375 | 381 297 |
| Betalbar skatt | 4 | 607 967 | 429 222 |
| Skyldige offentlige avgifter | | 390 538 | 335 395 |
| Utbytte | | 1 700 000 | 1 250 000 |
| Annen kortsiktig gjeld | | 804 850 | 1 035 715 |
| Sum kortsiktig gjeld | | 3 988 730 | 3 431 628 |
| Sum gjeld | | 3 988 730 | 3 431 628 |
| SUM EGENKAPITAL OG GJELD | | 5 701 977 | 4 665 706 |



Brønnøysundregistrene

ÅRSREGNSKAP FOR REGNSKAPSÅRET 2025 - GENERELL INFORMASJON

Journalnummer: 2026 369892

Virksomheten

Organisasjonsnummer: 817 552 552
Organisasjonsform: Aksjeselskap
Foretaksnavn: KLINIKK HAUKELAND AS
Forretningsadresse: Engene 116
3012 DRAMMEN

Regnskapsår

Årsregnskapets periode: 01.01.2025 - 31.12.2025

Konsern

Morselskap i konsern: Nei

Regnskapsregler

Regler for små foretak benyttet: Ja
Benyttet ved utarbeidelsen av årsregnskapet: Regnskapslovens alminnelige regler

Årsregnskapet fastsatt av kompetent organ

Bekreftet av: Hege Wiik Haukeland
Dato for fastsettelse av årsregnskapet: 07.04.2026

Grunnlag for avgivelse

År 2025: Årsregnskap er elektronisk innlevert.
År 2024: Tall er hentet fra elektronisk innlevert årsregnskap fra 2025.

Virksomheten sitt øverste organ er ansvarlig for at årsregnskapet er signert. Det er mulig å levere årsregnskap uten signatur fordi sikkerheten for rett rapportering er ivaretatt ved at innsenderen har rolle/rettighet for innsending i Altinn. Navnet på representanten, som bekrefter at årsregnskapet er godkjent, er i tillegg oppgitt.

Brønnøysundregistrene, 04.05.2026



Organisasjonsnr: 817 552 552
KLINIKK HAUKELAND AS

RESULTATREGNSKAP

| Beløp i: NOK | Note | 2025 | 2024 |
|--|------|-------------------|-------------------|
| RESULTATREGNSKAP | | | |
| Inntekter | | | |
| Salgsinntekt | | 18 946 220 | 16 789 391 |
| Annen driftsinntekt | | 0 | 47 |
| Sum inntekter | | 18 946 220 | 16 789 438 |
| Kostnader | | | |
| Varekostnad | | 8 431 297 | 7 556 851 |
| Lønnskostnad | 1, 2 | 2 520 148 | 2 395 566 |
| Avskrivning på varige driftsmidler og immaterielle eiendeler | 3 | 260 114 | 267 149 |
| Annen driftskostnad | | 5 019 354 | 4 609 930 |
| Sum kostnader | | 16 230 914 | 14 829 496 |
| Driftsresultat | | 2 715 306 | 1 959 942 |
| Finansinntekter og finanskostnader | | | |
| Annen renteinntekt | | 92 564 | 74 862 |
| Annen finansinntekt | | 127 | -2 431 |
| Sum finansinntekter | | 92 691 | 72 431 |
| Annen rentekostnad | | 0 | 5 185 |
| Annen finanskostnad | | 14 247 | 13 615 |
| Sum finanskostnader | | 14 247 | 18 800 |
| Netto finans | | 78 444 | 53 631 |
| Resultat før skattekostnad | | 2 793 749 | 2 013 573 |
| Skattekostnad | 4 | 614 580 | 444 127 |
| Årsresultat | | 2 179 169 | 1 569 446 |
| Overføringer og disponeringer | | | |
| Ordinært utbytte | | 1 700 000 | 1 250 000 |
| Annen egenkapital | | 479 169 | 319 446 |



Organisasjonsnr: 817 552 552
KLINIKK HAUKELAND AS

BALANSE

| Beløp i: NOK | Note | 2025 | 2024 |
|---|-------------|------------------|------------------|
| BALANSE - EIENDELER | | | |
| Anleggsmidler | | | |
| Immaterielle eiendeler | | | |
| Utvikling | | 28 202 | 63 823 |
| Utsatt skattefordel | 4 | 107 450 | 114 063 |
| Sum immaterielle eiendeler | | 135 652 | 177 886 |
| Varige driftsmidler | | | |
| Driftsløsøre, inventar, verktøy, kontormaskiner, ol. | 3 | 608 804 | 762 297 |
| Sum varige driftsmidler | | 608 804 | 762 297 |
| Finansielle anleggsmidler | | | |
| Lån til foretak i samme konsern | 5 | 0 | 0 |
| Lån til tilknyttet selskap og felles kontrollert virksomhet | 5 | 0 | 0 |
| Andre langsiktige fordringer | 5, 6 | 438 797 | 438 797 |
| Sum finansielle anleggsmidler | | 438 797 | 438 797 |
| Sum anleggsmidler | | 1 183 252 | 1 378 979 |
| Omløpsmidler | | | |
| Varer | | | |
| Varer | | 779 832 | 748 436 |
| Fordringer | | | |
| Kundefordringer | | 30 080 | 27 821 |
| Andre kortsiktige fordringer | 6 | 113 311 | 89 984 |
| Sum fordringer | | 143 391 | 117 805 |
| Investeringer | | 0 | 0 |
| Sum investeringer | | 0 | 0 |
| Bankinnskudd, kontanter og lignende | | | |
| Bankinnskudd, kontanter og lignende | | 3 595 503 | 2 420 486 |
| Sum bankinnskudd, kontanter og lignende | | 3 595 503 | 2 420 486 |
| Sum omløpsmidler | | 4 518 725 | 3 286 728 |
| SUM EIENDELER | | 5 701 977 | 4 665 707 |



BALANSE - EGENKAPITAL OG GJELD

Egenkapital

Innskutt egenkapital

| | | | |
|---------------------------------|---|----------------|----------------|
| Aksjekapital | 7 | 500 000 | 500 000 |
| Annen innskutt egenkapital | 7 | 0 | 0 |
| Sum innskutt egenkapital | | 500 000 | 500 000 |

Opptjent egenkapital

| | | | |
|---------------------------------|---|------------------|----------------|
| Annen egenkapital | 7 | 1 213 247 | 734 078 |
| Sum opptjent egenkapital | | 1 213 247 | 734 078 |

| | | | |
|------------------------|--|------------------|------------------|
| Sum egenkapital | | 1 713 247 | 1 234 078 |
|------------------------|--|------------------|------------------|

Gjeld

Langsiktig gjeld

| | | | |
|--------------------------------------|--|----------|----------|
| Sum avsetninger for forpliktelser | | 0 | 0 |
| Annen langsiktig gjeld | | | |
| Sum annen langsiktig gjeld | | 0 | 0 |

Kortsiktig gjeld

| | | | |
|---------------------------------|---|------------------|------------------|
| Leverandørgjeld | | 485 375 | 381 297 |
| Betalbar skatt | 4 | 607 967 | 429 222 |
| Skyldige offentlige avgifter | | 390 538 | 335 395 |
| Utbytte | | 1 700 000 | 1 250 000 |
| Annen kortsiktig gjeld | | 804 850 | 1 035 715 |
| Sum kortsiktig gjeld | | 3 988 730 | 3 431 628 |

| | | | |
|------------------|--|------------------|------------------|
| Sum gjeld | | 3 988 730 | 3 431 628 |
|------------------|--|------------------|------------------|

| | | | |
|---------------------------------|--|------------------|------------------|
| SUM EGENKAPITAL OG GJELD | | 5 701 977 | 4 665 706 |
|---------------------------------|--|------------------|------------------|



Organisasjonsnr: 817 552 552
KLINIKK HAUKELAND AS

NOTEOPPLYSNINGER - SELSKAP - alle poster oppgitt i hele tall

Note

Regnskapsprinsipper

Årsregnskapet er satt opp i samsvar med regnskapsloven og god regnskapsskikk for små foretak.

Salgsinntekter

Inntektsføring ved salg av varer skjer på leveringstidspunktet. Tjenester inntektsføres etter hvert som de leveres.

Klassifisering og vurdering av balanseposter

Anleggsmidler

er eiendeler bestemt til varig eie eller bruk. Eiendeler som er knyttet til varekretsløpet er klassifisert som omløpsmidler. Fordringer klassifiseres som omløpsmidler hvis de forfaller til betaling innen ett år etter transaksjonsdagen. Tilsvarende klassifiseres gjeld som kortsiktig hvis gjelden forfaller til betaling innen ett år.

Omløpsmidler vurderes til

laveste av anskaffelseskost og virkelig verdi. Kortsiktig gjeld balanseføres til nominelt beløp på etableringstidspunktet. Anleggsmidler vurderes til anskaffelseskost. Varige anleggsmidler avskrives etter en fornuftig avskrivningsplan. Anleggsmidlene nedskrives til virkelig verdi ved verdifall som ikke forventes å være forbigående. Langsiktig gjeld med unntak av andre avsetninger balanseføres til nominelt beløp på etableringstidspunktet.

Fordringer

Kundefordringer og andre fordringer er opplydende etter fradrag for avsetning til forventet tap. Avsetning til tap gjøres på grunnlag av individuelle vurderinger av de enkelte fordringene.

Varebeholdninger

Lager av innkjøpte varer er verdsatt

til laveste verdi av anskaffelseskost etter FIFO- prinsippet og virkelig verdi. Egentilvirkede ferdigvarer og varer under tilvirkning er vurdert til variabel tilvirkningskost. For råvarer er gjenanskaffelseskost vurdert som tilnærming til virkelig verdi. Det foretas nedskrivning for påregnelig ukurans.

Varige driftsmidler

Varige driftsmidler balanseføres og avskrives over driftsmidlenes levetid dersom de har antatt levetid over 3 år og har en kostpris som overstiger kr 30 000. Direkte vedlikehold av driftsmidler kostnadsføres løpende under driftskostnader, mens påkostninger eller forbedringer tillegges driftsmidlets kostpris og avskrives i takt med driftsmidlet.

Forøvrig er følgende regnskapsprinsipper

anvendt:

Leieavtaler er ikke balanseført. Fordringer og gjeld i utenlandsk valuta er verdsatt til kursen ved regnskapsårets slutt. Kursgevinster og kursstap i utenlandsk valuta føres som finansinntekt og finanskostnad. Egne utgifter til forskning og utvikling og til utvikling av rettigheter er kostnadsført. Utgifter til andre immaterielle eiendeler balanseføres i den grad det kan identifiseres en fremtidig økonomisk fordel knyttet til utvikling av en identifiserbar immateriell eiendel og utgiftene kan måles pålitelig. I motsatt fall kostnadsføres slike utgifter løpende. Balanseført utvikling avskrives lineært over økonomisk levetid.

Skatt



Skattekostnaden i resultatregnskapet omfatter både periodens betalbare skatt og endring i utsatt skatt. Utsatt skatt er beregnet med 22% på grunnlag av de midlertidige forskjeller som eksisterer mellom regnskapsmessige og skattemessige verdier, samt skattemessig underskudd til fremføring ved utgangen av regnskapsåret. Skatteøkende og skattereduserende midlertidige forskjeller som reverserer eller kan reversere i samme periode er fastsatt og skattevirkningen er beregnet på nettogrunnlaget. Selskapet har ikke endret regnskapsprinsipp fra 2024 til 2025. Virksomhetens art og driftssted
Klinikk Haukeland AS er en klinikk som tilbyr kosmetisk kirurgi og relaterte behandlinger og produkter. Klinikken er lokalisert på Brakerøya i Drammen.

Note

1

Antall årsverk i regnskapsåret

4.00

Note

2

Spesifisering av resultatregnskapet

Lønnskostnader

| | | |
|---------------------------|--------------|------------------|
| <u>Lønn</u> | <u>Årets</u> | <u>Fjorårets</u> |
| | 2072700.00 | 1939087.00 |
| <u>Folketrygdavgift</u> | <u>Årets</u> | <u>Fjorårets</u> |
| | 308680.00 | 290185.00 |
| <u>Pensjonskostnader</u> | <u>Årets</u> | <u>Fjorårets</u> |
| | 108813.00 | 109365.00 |
| <u>Andre ytelser</u> | <u>Årets</u> | <u>Fjorårets</u> |
| | 29955.00 | 56929.00 |
| <u>Sum lønnskostnader</u> | <u>Årets</u> | <u>Fjorårets</u> |
| | 2520148.00 | 2395566.00 |

Note

5

Fordringer

Fordringer som forfaller senere enn ett år etter regnskapsårets slutt
438797.00

Mer om fordringer

Dette er depositum for husleie.

Note

6

Lån og sikkerhetsstillelse til medlemmer



Opplysninger om:

Medlemmer av:

Mer om lån og sikkerhetsstillelse



Årsregnskap for
KLINIKK HAUKELAND AS

817552552

Regnskapsår
01.01.2025 - 31.12.2025



KLINIKK HAUKELAND AS
817 552 552

Resultatregnskap

| | Note | 2025 | 2024 |
|--|------|--------------------|--------------------|
| Driftsinntekter | | | |
| Salgsinntekt | | 18 946 220 | 16 789 391 |
| Annen driftsinntekt | | 0 | 47 |
| Sum driftsinntekter | | 18 946 220 | 16 789 438 |
| Driftskostnader | | | |
| Varekostnad | | -8 431 297 | -7 556 851 |
| Lønnskostnad | 1, 2 | -2 520 148 | -2 395 566 |
| Avskrivning på varige driftsmidler og immaterielle eiendeler | 3 | -260 114 | -267 149 |
| Annen driftskostnad | | -5 019 354 | -4 609 930 |
| Sum driftskostnader | | -16 230 914 | -14 829 496 |
| Driftsresultat | | 2 715 306 | 1 959 942 |
| Finansinntekter | | | |
| Annen renteinntekt | | 92 564 | 74 862 |
| Annen finansinntekt | | 127 | -2 431 |
| Sum finansinntekter | | 92 691 | 72 431 |
| Finanskostnader | | | |
| Annen rentekostnad | | 0 | -5 185 |
| Annen finanskostnad | | -14 247 | -13 615 |
| Sum finanskostnader | | -14 247 | -18 800 |
| Netto finans | | 78 444 | 53 631 |
| Resultat før skattekostnad | | 2 793 749 | 2 013 573 |
| Skattekostnad | 4 | -614 580 | -444 127 |
| Årsresultat | | 2 179 169 | 1 569 446 |
| Overføringer | | | |
| Ordinært utbytte | | 1 700 000 | 1 250 000 |
| Annen egenkapital | | 479 169 | 319 446 |
| Sum overføringer | | 2 179 169 | 1 569 446 |



KLINIKK HAUKELAND AS
817 552 552

Balanse

| | Note | 31.12.2025 | 31.12.2024 |
|--|------|------------------|------------------|
| EIENDELER | | | |
| Anleggsmidler | | | |
| Immaterielle eiendeler | | | |
| Utvikling | | 28 202 | 63 823 |
| Utsatt skattefordel | 4 | 107 450 | 114 063 |
| Sum immaterielle eiendeler | | 135 652 | 177 886 |
| Varige driftsmidler | | | |
| Driftsløsøre, inventar, verktøy, kontormaskiner, ol. | 3 | 608 804 | 762 297 |
| Sum varige driftsmidler | | 608 804 | 762 297 |
| Finansielle anleggsmidler | | | |
| Andre langsiktige fordringer | 5, 6 | 438 797 | 438 797 |
| Sum finansielle anleggsmidler | | 438 797 | 438 797 |
| Sum anleggsmidler | | 1 183 252 | 1 378 979 |
| Omløpsmidler | | | |
| Varer | | | |
| Varer | | 779 832 | 748 436 |
| Sum varer | | 779 832 | 748 436 |
| Fordringer | | | |
| Kundefordringer | | 30 080 | 27 821 |
| Andre kortsiktige fordringer | 6 | 113 311 | 89 984 |
| Sum fordringer | | 143 391 | 117 805 |
| Bankinnskudd, kontanter og lignende | | | |
| Bankinnskudd, kontanter og lignende | | 3 595 503 | 2 420 486 |
| Sum bankinnskudd, kontanter og lignende | | 3 595 503 | 2 420 486 |
| Sum omløpsmidler | | 4 518 725 | 3 286 728 |
| SUM EIENDELER | | 5 701 977 | 4 665 707 |



KLINIKK HAUKELAND AS
817 552 552

Balanse

| | Note | 31.12.2025 | 31.12.2024 |
|---------------------------------|------|------------------|------------------|
| EGENKAPITAL OG GJELD | | | |
| Egenkapital | | | |
| Innskutt egenkapital | | | |
| Aksjekapital | 7 | 500 000 | 500 000 |
| Sum innskutt egenkapital | | 500 000 | 500 000 |
| Opptjent egenkapital | | | |
| Annen egenkapital | 7 | 1 213 247 | 734 078 |
| Sum opptjent egenkapital | | 1 213 247 | 734 078 |
| Sum egenkapital | | 1 713 247 | 1 234 078 |
| Gjeld | | | |
| Kortsiktig gjeld | | | |
| Leverandørgjeld | | 485 375 | 381 297 |
| Betalbar skatt | 4 | 607 967 | 429 222 |
| Skyldige offentlige avgifter | | 390 538 | 335 395 |
| Utbytte | | 1 700 000 | 1 250 000 |
| Annen kortsiktig gjeld | | 804 850 | 1 035 715 |
| Sum kortsiktig gjeld | | 3 988 730 | 3 431 628 |
| Sum gjeld | | 3 988 730 | 3 431 628 |
| SUM EGENKAPITAL OG GJELD | | 5 701 977 | 4 665 706 |

DRAMMEN, 30.03.2026

Lars Haukeland
styrets leder

Martin Johns Jørgensen
styremedlem

Hege Wiik Haukeland
styremedlem / daglig leder



KLINIKK HAUKELAND AS
817 552 552

Noter

Regnskapsprinsipper

Årsregnskapet er satt opp i samsvar med regnskapsloven og god regnskapsskikk for små foretak.

Salgsinntekter

Inntektsføring ved salg av varer skjer på leveringstidspunktet. Tjenester inntektsføres etter hvert som de leveres.

Klassifisering og vurdering av balanseposter

Anleggsmidler er eiendeler bestemt til varig eie eller bruk. Eiendeler som er knyttet til varekretsløpet er klassifisert som omløpsmidler. Fordringer klassifiseres som omløpsmidler hvis de forfaller til betaling innen ett år etter transaksjonsdagen. Tilsvarende klassifiseres gjeld som kortsiktig hvis gjelden forfaller til betaling innen ett år.

Omløpsmidler vurderes til laveste av anskaffelseskost og virkelig verdi. Kortsiktig gjeld balanseføres til nominelt beløp på etableringstidspunktet. Anleggsmidler vurderes til anskaffelseskost. Varige anleggsmidler avskrives etter en fornuftig avskrivningsplan. Anleggsmidlene nedskrives til virkelig verdi ved verdifall som ikke forventes å være forbigående. Langsiktig gjeld med unntak av andre avsetninger balanseføres til nominelt beløp på etableringstidspunktet.

Fordringer

Kundefordringer og andre fordringer er oppført i balansen til pålydende etter fradrag for avsetning til forventet tap. Avsetning til tap gjøres på grunnlag av individuelle vurderinger av de enkelte fordringene.

Varebeholdninger

Lager av innkjøpte varer er verdsatt til laveste verdi av anskaffelseskost etter FIFO- prinsippet og virkelig verdi. Egentilvirkede ferdigvarer og varer under tilvirkning er vurdert til variabel tilvirkningskost. For råvarer er gjenanskaffelseskost vurdert som tilnærming til virkelig verdi. Det foretas nedskrivning for påregnelig ukurans.

Varige driftsmidler

Varige driftsmidler balanseføres og avskrives over driftsmidlenes levetid dersom de har antatt levetid over 3 år og har en kostpris som overstiger kr 30 000. Direkte vedlikehold av driftsmidler kostnadsføres løpende under driftskostnader, mens påkostninger eller forbedringer tillegges driftsmidlets kostpris og avskrives i takt med driftsmidlet.

Forørig er følgende regnskapsprinsipper anvendt:

Leieavtaler er ikke balanseført. Fordringer og gjeld i utenlandsk valuta er verdsatt til kursen ved regnskapsårets slutt. Kursgevinster og kursstap i utenlandsk valuta føres som finansinntekt og finanskostnad. Egne utgifter til forskning og utvikling og til utvikling av rettigheter er kostnadsført. Utgifter til andre immaterielle eiendeler balanseføres i den grad det kan identifiseres en fremtidig økonomisk fordel knyttet til utvikling av en identifiserbar immateriell eiendel og utgiftene kan måles pålitelig. I motsatt fall kostnadsføres slike utgifter løpende. Balanseført utvikling avskrives lineært over økonomisk levetid.

Skatt

Skattekostnaden i resultatregnskapet omfatter både periodens betalbare skatt og endring i utsatt skatt. Utsatt skatt er beregnet med 22% på grunnlag av de midlertidige forskjeller som eksisterer mellom regnskapsmessige og skattemessige verdier, samt skattemessig underskudd til fremføring ved utgangen av regnskapsåret. Skatteøkende og skattereduserende midlertidige forskjeller som reverserer eller kan reversere i samme periode er fastsatt og skattevirkningen er beregnet på nettogrunnlaget.

Selskapet har ikke endret regnskapsprinsipp fra 2024 til 2025.



KLINIKK HAUKELAND AS
817 552 552

Virksomhetens art og driftssted

Klinikk Haukeland AS er en klinikk som tilbyr kosmetisk kirurgi og relaterte behandlinger og produkter. Klinikken er lokalisert på Brakerøya i Drammen.

Note 1 - Antall årsverk

Antall årsverk sysselsatt i regnskapsåret: 4

Note 2 - Lønnskostnader

| Spesifikasjon av lønnskostnader | 2025 | 2024 |
|---------------------------------|------------------|------------------|
| Lønn | 2 072 700 | 1 939 087 |
| Arbeidsgiveravgift | 308 680 | 290 185 |
| Pensjonskostnader | 108 813 | 109 365 |
| Andre relaterte ytelser | 29 955 | 56 929 |
| Sum | 2 520 148 | 2 395 566 |

Note 3 - Varige driftsmidler/anleggsmidler

| Varige driftsmidler | Driftsløse, inventar o.l | Immaterielle eiendeler | Sum |
|--|-----------------------------|---------------------------|------------------|
| Anskaffelseskost pr 01.01 | 4 381 223 | 106 864 | 4 488 087 |
| Tilgang i året | 71 000 | 0 | 71 000 |
| Avgang i året | 0 | 0 | 0 |
| Anskaffelseskost pr 31.12 | 4 452 223 | 106 864 | 4 559 087 |
| Akkumulert av- og nedskrivninger 01.01 | -3 618 926 | -43 041 | -3 661 967 |
| Akkumulert av- og nedskrivninger 31.12 | -3 843 419 | -78 662 | -3 922 081 |
| Balanseført verdi pr 31.12 | 608 804 | 28 202 | 637 006 |
| Årets av- og nedskrivninger | 224 493 | 35 621 | 260 114 |
| Økonomisk levetid | 0 - 10 | 3 | |
| Avskrivningsplan | Lineær | Lineær | |

Note 4 - Spesifisering av skatt

| Skattekostnad | 2025 | 2024 |
|--|------------------|------------------|
| Betalbar skatt på alminnelig inntekt | 607 967 | 429 222 |
| +/- Endringer i utsatt skatt/utsatt skattefordel | 6 613 | 14 905 |
| Skattekostnad | 614 580 | 444 127 |
| Skattepliktig inntekt | | |
| Resultat før skatt | 2 793 749 | 2 013 573 |
| Permanente forskjeller | -202 | 5 185 |
| +/- Endring i midlertidige forskjeller | -30 060 | -67 750 |
| Skattepliktig inntekt | 2 763 488 | 1 951 008 |
| Betalbar skatt i balansen | | |
| Betalbar skatt på årets resultat | 607 967 | 429 222 |
| Betalbar skatt i balansen | 607 967 | 429 222 |



KLINIKK HAUKELAND AS
817 552 552

Note 5 - Fordringer

| | |
|---|---------|
| Fordringer som forfaller senere enn ett år etter regnskapsårets slutt | 438 797 |
|---|---------|

Mer om fordringer

Dette er depositum for husleie.

Note 6 - Lån og sikkerhetsstillelse til ledende personer, eiere med videre

Det er ikke gitt lån eller sikkerhetsstillelse til medlemmer av styrende organer.

Note 7 - Egenkapital

| | Aksjekapital | Opptjent egenkapital | Sum |
|-------------------------------|----------------|----------------------|------------------|
| Egenkapital 31.12.2024 | 500 000 | 734 078 | 1 234 078 |
| Årsresultat | 0 | 2 179 169 | 2 179 169 |
| Avsatt utbytte | 0 | -1 700 000 | -1 700 000 |
| Egenkapital 31.12.2025 | 500 000 | 1 213 247 | 1 713 247 |



Årsregnskap for
KLINIKK HAUKELAND AS

817552552

Regnskapsår
01.01.2025 - 31.12.2025



KLINIKK HAUKELAND AS
817 552 552

Resultatregnskap

| | Note | 2025 | 2024 |
|--|------|--------------------|--------------------|
| Driftsinntekter | | | |
| Salgsinntekt | | 18 946 220 | 16 789 391 |
| Annen driftsinntekt | | 0 | 47 |
| Sum driftsinntekter | | 18 946 220 | 16 789 438 |
| Driftskostnader | | | |
| Varekostnad | | -8 431 297 | -7 556 851 |
| Lønnskostnad | 1, 2 | -2 520 148 | -2 395 566 |
| Avskrivning på varige driftsmidler og immaterielle eiendeler | 3 | -260 114 | -267 149 |
| Annen driftskostnad | | -5 019 354 | -4 609 930 |
| Sum driftskostnader | | -16 230 914 | -14 829 496 |
| Driftsresultat | | 2 715 306 | 1 959 942 |
| Finansinntekter | | | |
| Annen renteinntekt | | 92 564 | 74 862 |
| Annen finansinntekt | | 127 | -2 431 |
| Sum finansinntekter | | 92 691 | 72 431 |
| Finanskostnader | | | |
| Annen rentekostnad | | 0 | -5 185 |
| Annen finanskostnad | | -14 247 | -13 615 |
| Sum finanskostnader | | -14 247 | -18 800 |
| Netto finans | | 78 444 | 53 631 |
| Resultat før skattekostnad | | 2 793 749 | 2 013 573 |
| Skattekostnad | 4 | -614 580 | -444 127 |
| Årsresultat | | 2 179 169 | 1 569 446 |
| Overføringer | | | |
| Ordinært utbytte | | 1 700 000 | 1 250 000 |
| Annen egenkapital | | 479 169 | 319 446 |
| Sum overføringer | | 2 179 169 | 1 569 446 |



KLINIKK HAUKELAND AS
817 552 552

Balanse

| | Note | 31.12.2025 | 31.12.2024 |
|--|------|------------------|------------------|
| EIENDELER | | | |
| Anleggsmidler | | | |
| Immaterielle eiendeler | | | |
| Utvikling | | 28 202 | 63 823 |
| Utsatt skattefordel | 4 | 107 450 | 114 063 |
| Sum immaterielle eiendeler | | 135 652 | 177 886 |
| Varige driftsmidler | | | |
| Driftsløsøre, inventar, verktøy, kontormaskiner, ol. | 3 | 608 804 | 762 297 |
| Sum varige driftsmidler | | 608 804 | 762 297 |
| Finansielle anleggsmidler | | | |
| Andre langsiktige fordringer | 5, 6 | 438 797 | 438 797 |
| Sum finansielle anleggsmidler | | 438 797 | 438 797 |
| Sum anleggsmidler | | 1 183 252 | 1 378 979 |
| Omløpsmidler | | | |
| Varer | | | |
| Varer | | 779 832 | 748 436 |
| Sum varer | | 779 832 | 748 436 |
| Fordringer | | | |
| Kundefordringer | | 30 080 | 27 821 |
| Andre kortsiktige fordringer | 6 | 113 311 | 89 984 |
| Sum fordringer | | 143 391 | 117 805 |
| Bankinnskudd, kontanter og lignende | | | |
| Bankinnskudd, kontanter og lignende | | 3 595 503 | 2 420 486 |
| Sum bankinnskudd, kontanter og lignende | | 3 595 503 | 2 420 486 |
| Sum omløpsmidler | | 4 518 725 | 3 286 728 |
| SUM EIENDELER | | 5 701 977 | 4 665 707 |





KLINIKK HAUKELAND AS
817 552 552


Balanse

| | Note | 31.12.2025 | 31.12.2024 |
|---------------------------------|------|------------------|------------------|
| EGENKAPITAL OG GJELD | | | |
| Egenkapital | | | |
| Innskutt egenkapital | | | |
| Aksjekapital | 7 | 500 000 | 500 000 |
| Sum innskutt egenkapital | | 500 000 | 500 000 |
| Opptjent egenkapital | | | |
| Annen egenkapital | 7 | 1 213 247 | 734 078 |
| Sum opptjent egenkapital | | 1 213 247 | 734 078 |
| Sum egenkapital | | 1 713 247 | 1 234 078 |
| Gjeld | | | |
| Kortsiktig gjeld | | | |
| Leverandørgjeld | | 485 375 | 381 297 |
| Betalbar skatt | 4 | 607 967 | 429 222 |
| Skyldige offentlige avgifter | | 390 538 | 335 395 |
| Utbytte | | 1 700 000 | 1 250 000 |
| Annen kortsiktig gjeld | | 804 850 | 1 035 715 |
| Sum kortsiktig gjeld | | 3 988 730 | 3 431 628 |
| Sum gjeld | | 3 988 730 | 3 431 628 |
| SUM EGENKAPITAL OG GJELD | | 5 701 977 | 4 665 706 |

DRAMMEN, 30.03.2026


Lars Haukeland
styrets leder


Martin Johnsen Jørgensen
styremedlem


Hege Wijk Haukeland
styremedlem / daglig leder



KLINIKK HAUKELAND AS
817 552 552

Noter

Regnskapsprinsipper

Årsregnskapet er satt opp i samsvar med regnskapsloven og god regnskapsskikk for små foretak.

Salgsinntekter

Inntektsføring ved salg av varer skjer på leveringstidspunktet. Tjenester inntektsføres etter hvert som de leveres.

Klassifisering og vurdering av balanseposter

Anleggsmidler er eiendeler bestemt til varig eie eller bruk. Eiendeler som er knyttet til varekretsløpet er klassifisert som omløpsmidler. Fordringer klassifiseres som omløpsmidler hvis de forfaller til betaling innen ett år etter transaksjonsdagen. Tilsvarende klassifiseres gjeld som kortsiktig hvis gjelden forfaller til betaling innen ett år.

Omløpsmidler vurderes til laveste av anskaffelseskost og virkelig verdi. Kortsiktig gjeld balanseføres til nominelt beløp på etableringstidspunktet. Anleggsmidler vurderes til anskaffelseskost. Varige anleggsmidler avskrives etter en fornuftig avskrivningsplan. Anleggsmidlene nedskrives til virkelig verdi ved verdifall som ikke forventes å være forbigående. Langsiktig gjeld med unntak av andre avsetninger balanseføres til nominelt beløp på etableringstidspunktet.

Fordringer

Kundefordringer og andre fordringer er oppført i balansen til pålydende etter fradrag for avsetning til forventet tap. Avsetning til tap gjøres på grunnlag av individuelle vurderinger av de enkelte fordringene.

Varebeholdninger

Lager av innkjøpte varer er verdsatt til laveste verdi av anskaffelseskost etter FIFO- prinsippet og virkelig verdi. Egentilvirkede ferdigvarer og varer under tilvirkning er vurdert til variabel tilvirkningskost. For råvarer er gjenanskaffelseskost vurdert som tilnærming til virkelig verdi. Det foretas nedskrivning for påregnelig ukurans.

Varige driftsmidler

Varige driftsmidler balanseføres og avskrives over driftsmidlenes levetid dersom de har antatt levetid over 3 år og har en kostpris som overstiger kr 30 000. Direkte vedlikehold av driftsmidler kostnadsføres løpende under driftskostnader, mens påkostninger eller forbedringer tillegges driftsmidlets kostpris og avskrives i takt med driftsmidlet.

Forøvrig er følgende regnskapsprinsipper anvendt:

Leieavtaler er ikke balanseført. Fordringer og gjeld i utenlandsk valuta er verdsatt til kursen ved regnskapsårets slutt. Kursgevinster og kursstap i utenlandsk valuta føres som finansinntekt og finanskostnad. Egne utgifter til forskning og utvikling og til utvikling av rettigheter er kostnadsført. Utgifter til andre immaterielle eiendeler balanseføres i den grad det kan identifiseres en fremtidig økonomisk fordel knyttet til utvikling av en identifiserbar immateriell eiendel og utgiftene kan måles pålitelig. I motsatt fall kostnadsføres slike utgifter løpende. Balanseført utvikling avskrives lineært over økonomisk levetid.

Skatt

Skattekostnaden i resultatregnskapet omfatter både periodens betalbare skatt og endring i utsatt skatt. Utsatt skatt er beregnet med 22% på grunnlag av de midlertidige forskjeller som eksisterer mellom regnskapsmessige og skattemessige verdier, samt skattemessig underskudd til fremføring ved utgangen av regnskapsåret. Skatteøkende og skattereduserende midlertidige forskjeller som reverserer eller kan reversere i samme periode er fastsatt og skattevirkningen er beregnet på nettogrunnlaget.

Selskapet har ikke endret regnskapsprinsipp fra 2024 til 2025.



KLINIKK HAUKELAND AS
817 552 552

Virksomhetens art og driftssted

Klinikk Haukeland AS er en klinikk som tilbyr kosmetisk kirurgi og relaterte behandlinger og produkter. Klinikken er lokalisert på Brakerøya i Drammen.

Note 1 - Antall årsverk

Antall årsverk sysselsatt i regnskapsåret: 4

Note 2 - Lønnskostnader

| Spesifikasjon av lønnskostnader | 2025 | 2024 |
|---------------------------------|------------------|------------------|
| Lønn | 2 072 700 | 1 939 087 |
| Arbeidsgiveravgift | 308 680 | 290 185 |
| Pensjonskostnader | 108 813 | 109 365 |
| Andre relaterte ytelser | 29 955 | 56 929 |
| Sum | 2 520 148 | 2 395 566 |

Note 3 - Varige driftsmidler/anleggsmidler

| Varige driftsmidler | Driftsøstø, inventar o.l | Immaterielle eiendeler | Sum |
|--|--------------------------|------------------------|------------------|
| Anskaffelseskost pr 01.01 | 4 381 223 | 106 864 | 4 488 087 |
| Tilgang i året | 71 000 | 0 | 71 000 |
| Avgang i året | 0 | 0 | 0 |
| Anskaffelseskost pr 31.12 | 4 452 223 | 106 864 | 4 559 087 |
| Akkumulert av- og nedskrivninger 01.01 | -3 618 926 | -43 041 | -3 661 967 |
| Akkumulert av- og nedskrivninger 31.12 | -3 843 419 | -78 662 | -3 922 081 |
| Balanseført verdi pr 31.12 | 608 804 | 28 202 | 637 006 |
| Årets av- og nedskrivninger | 224 493 | 35 621 | 260 114 |
| Økonomisk levetid | 0 - 10 | 3 | |
| Avskrivningsplan | Lineær | Lineær | |

Note 4 - Spesifisering av skatt

| Skattekostnad | 2025 | 2024 |
|--|------------------|------------------|
| Betalbar skatt på alminnelig inntekt | 607 967 | 429 222 |
| +/- Endringer i utsatt skatt/utsatt skattefordel | 6 613 | 14 905 |
| Skattekostnad | 614 580 | 444 127 |
| Skattepliktig inntekt | | |
| Resultat før skatt | 2 793 749 | 2 013 573 |
| Permanente forskjeller | -202 | 5 185 |
| +/- Endring i midlertidige forskjeller | -30 060 | -67 750 |
| Skattepliktig inntekt | 2 763 488 | 1 951 008 |
| Betalbar skatt i balansen | | |
| Betalbar skatt på årets resultat | 607 967 | 429 222 |
| Betalbar skatt i balansen | 607 967 | 429 222 |



KLINIKK HAUKELAND AS
817 552 552

Note 5 - Fordringer

| | |
|---|---------|
| Fordringer som forfaller senere enn ett år etter regnskapsårets slutt | 438 797 |
|---|---------|

Mer om fordringer

Dette er depositum for husleie.

Note 6 - Lån og sikkerhetsstillelse til ledende personer, eiere med videre

Det er ikke gitt lån eller sikkerhetsstillelse til medlemmer av styrende organer.

Note 7 - Egenkapital

| | Aksjekapital | Opptjent egenkapital | Sum |
|-------------------------------|----------------|----------------------|------------------|
| Egenkapital 31.12.2024 | 500 000 | 734 078 | 1 234 078 |
| Årsresultat | 0 | 2 179 169 | 2 179 169 |
| Avsatt utbytte | 0 | -1 700 000 | -1 700 000 |
| Egenkapital 31.12.2025 | 500 000 | 1 213 247 | 1 713 247 |



BDO AS
Bragernes Torg 2A
3017 Drammen

Til generalforsamlingen i Klinikk Haukeland AS

Uavhengig revisors beretning

Konklusjon

Vi har revidert årsregnskapet til Klinikk Haukeland AS.

Årsregnskapet består av:

- Balanse per 31. desember 2025
- Resultatregnskap for 2025
- Noter til årsregnskapet, herunder et sammendrag av viktige regnskapsprinsipper.

Etter vår mening:

- Oppfyller årsregnskapet gjeldende lovkrav, og
- Gir årsregnskapet et rettviseende bilde av selskapets finansielle stilling per 31. desember 2025 og av dets resultater for regnskapsåret avsluttet per denne datoen i samsvar med regnskapslovens regler og god regnskapsskikk i Norge.

Grunnlag for konklusjonen

Vi har gjennomført revisjonen i samsvar med International Standards on Auditing (ISA-ene). Våre oppgaver og plikter i henhold til disse standardene er beskrevet nedenfor under Revisors oppgaver og plikter ved revisjonen av årsregnskapet. Vi er uavhengige av selskapet i samsvar med kravene i relevante lover og forskrifter i Norge og International Code of Ethics for Professional Accountants (inkludert internasjonale uavhengighetsstandarder) utstedt av International Ethics Standards Board for Accountants (IESBA-reglene), og vi har overholdt våre øvrige etiske forpliktelser i samsvar med disse kravene. Innhentet revisjonsbevis er etter vår vurdering tilstrekkelig og hensiktsmessig som grunnlag for vår konklusjon.

Ledelsens ansvar for årsregnskapet

Styret og daglig leder (ledelsen) er ansvarlig for å utarbeide årsregnskapet og for at det gir et rettviseende bilde i samsvar med regnskapslovens regler og god regnskapsskikk i Norge. Ledelsen er også ansvarlig for slik intern kontroll som den finner nødvendig for å kunne utarbeide et årsregnskap som ikke inneholder vesentlig feilinformasjon, verken som følge av misligheter eller utilsiktede feil.

Ved utarbeidelsen av årsregnskapet må ledelsen ta standpunkt til selskapets evne til fortsatt drift og opplyse om forhold av betydning for fortsatt drift. Forutsetningen om fortsatt drift skal legges til grunn for årsregnskapet så lenge det ikke er sannsynlig at virksomheten vil bli avviklet.

Revisors oppgaver og plikter ved revisjonen av årsregnskapet

Vårt mål er å oppnå betryggende sikkerhet for at årsregnskapet som helhet ikke inneholder vesentlig feilinformasjon, verken som følge av misligheter eller utilsiktede feil, og å avgi en revisjonsberetning som inneholder vår konklusjon. Betryggende sikkerhet er en høy grad av sikkerhet, men ingen garanti for at en revisjon utført i samsvar med ISA-ene, alltid vil avdekke vesentlig feilinformasjon. Feilinformasjon kan oppstå som følge av misligheter eller utilsiktede feil. Feilinformasjon er å anse som vesentlig dersom den enkeltvis eller samlet med rimelighet kan forventes å påvirke de økonomiske beslutningene som brukerne foretar på grunnlag av årsregnskapet.



For videre beskrivelse av revisors oppgaver og plikter vises det til:
<https://revisorforeningen.no/revisjonsberetninger>

BDO AS

Frode Ludvigsen
statsautorisert revisor
(elektronisk signert)

Penneo Dokumentnøkkel: QGTXL-WMR2G-XVV1V-6515N-9JCF5-NC2X3



PENNEO

Signaturene i dette dokumentet er juridisk bindende. Dokument signert med "Penneo™ - sikker digital signatur". De signerende parter sin identitet er registrert, og er listet nedenfor.

"Med min signatur bekrefter jeg alle datoer og innholdet i dette dokument."

Frode Ludvigsen

Statsautorisert revisor

På vegne av: BDO AS

Serienummer: bankid.no no_bankid:9578-5997-4-2557508

IP: 188.95.xxx.xxx

2026-04-01 02:30:45 UTC



QES



Penneo Dokumentnøkkel: QGTXL-WMR2G-XVV1V-6515N-9JCF5-NC2X3

Dette dokumentet er signert digitalt via [Penneo.com](https://penneo.com). De signerte dataene er validert ved hjelp av den matematiske hashverdien av det originale dokumentet. All kryptografisk bevisføring er innebygd i denne PDF-en for fremtidig validering.

Dette dokumentet er forseglest med et kvalifisert elektronisk segl. For mer informasjon om Penneos kvalifiserte tillitstjenester, se <https://eud.penneo.com>.

Slik kan du bekrefte at dokumentet er originalt

Når du åpner dokumentet i Adobe Reader, kan du se at det er sertifisert av **Penneo A/S**. Dette beviser at innholdet i dokumentet ikke har blitt endret siden tidspunktet for signeringen. Bevis for de individuelle signatørens digitale signaturer er vedlagt dokumentet.

Du kan bekrefte de kryptografiske bevisene ved hjelp av Penneos validator, <https://penneo.com/validator>, eller andre valideringsverktøy for digitale signaturer.