



ÅRSREGNSKAPET FOR REGNSKAPSÅRET 2025 - GENERELL INFORMASJON

Enheten

Organisasjonsnummer: 821 136 512
Organisasjonsform: Aksjeselskap
Foretaksnavn: NOALLYEND INVEST AS
Forretningsadresse: Maridalsveien 19
0178 OSLO

Regnskapsår

Årsregnskapets periode: 01.01.2025 - 31.12.2025

Konsern

Morselskap i konsern: Nei

Regnskapsregler

Regler for små foretak benyttet: Ja
Benyttet ved utarbeidelsen av årsregnskapet til selskapet: Regnskapslovens alminnelige regler

Årsregnskapet fastsatt av kompetent organ

Bekreftet av representant for selskapet: Dag Helge HAslekås
Dato for fastsettelse av årsregnskapet: 13.02.2026

Grunnlag for avgivelse

År 2025: Årsregnskapet er elektronisk innlevert
År 2024: Tall er hentet fra elektronisk innlevert årsregnskap fra 2025

Det er ikke krav til at årsregnskapet m.v. som sendes til Regnskapsregisteret er undertegnet. Kontrollen på at dette er utført ligger hos revisor/enhetens øverste organ. Sikkerheten ivaretas ved at innsender har rolle/rettighet for innsending av årsregnskapet via Altinn, og ved at det bekreftes at årsregnskapet er fastsatt av kompetent organ.

Brønnøysundregistrene, 17.02.2026



Resultatregnskap

Beløp i: NOK	Note	2025	2024
RESULTATREGNSKAP			
Inntekter			
Sum inntekter		0	0
Kostnader			
Lønnskostnad	1	1 283 625	953 633
Avskrivning på varige driftsmidler og immaterielle eiendeler	2	0	0
Annen driftskostnad		53 332	218 111
Sum kostnader		1 336 957	1 171 743
Driftsresultat		-1 336 957	-1 171 743
Finansinntekter og finanskostnader			
Annen renteinntekt		707 546	659 231
Annen finansinntekt		2 536 718	379 824
Sum finansinntekter		3 244 264	1 039 056
Annen rentekostnad		0	0
Annen finanskostnad		196 551	216 545
Sum finanskostnader		196 551	216 545
Netto finans		3 047 713	822 511
Resultat før skattekostnad		1 710 756	-349 233
Skattekostnad	3, 4	0	0
Årsresultat		1 710 756	-349 233
Overføringer og disponeringer			
Udekket tap		297 129	-297 129
Annen egenkapital		1 413 627	-52 104



Balanse

Beløp i: NOK	Note	2025	2024
BALANSE - EIENDELER			
Anleggsmidler			
Immaterielle eiendeler			
Sum immaterielle eiendeler		0	0
Varige driftsmidler			
Maskiner og anlegg	2	0	0
Driftsløsøre, inventar, verktøy, kontormaskiner, ol.	2	251 000	251 000
Sum varige driftsmidler		251 000	251 000
Finansielle anleggsmidler			
Sum finansielle anleggsmidler		0	0
Sum anleggsmidler		251 000	251 000
Omløpsmidler			
Varer			
Fordringer			
Andre kortsiktige fordringer	5	35 169	31 078
Sum fordringer		35 169	31 078
Investeringer			
Markedsbaserte aksjer	6	4 289 642	5 668 163
Sum investeringer		4 289 642	5 668 163
Bankinnskudd, kontanter og lignende			
Bankinnskudd, kontanter og lignende		17 627 986	14 435 096
Sum bankinnskudd, kontanter og lignende		17 627 986	14 435 096
Sum omløpsmidler		21 952 798	20 134 337
SUM EIENDELER		22 203 798	20 385 337

BALANSE - EGENKAPITAL OG GJELD



Balanse

Beløp i: NOK	Note	2025	2024
Egenkapital			
Innskutt egenkapital			
Aksjekapital	7, 8	671 500	671 500
Overkurs	8	19 976 045	19 976 045
Sum innskutt egenkapital		20 647 545	20 647 545
Opptjent egenkapital			
Annen egenkapital	8	1 413 627	0
Udekket tap		0	297 129
Sum opptjent egenkapital		1 413 627	-297 129
Sum egenkapital		22 061 172	20 350 416
Gjeld			
Langsiktig gjeld			
Sum avsetninger for forpliktelser		0	0
Annen langsiktig gjeld			
Sum annen langsiktig gjeld		0	0
Kortsiktig gjeld			
Annen kortsiktig gjeld		142 625	34 921
Sum kortsiktig gjeld		142 625	34 921
Sum gjeld		142 625	34 921
SUM EGENKAPITAL OG GJELD		22 203 798	20 385 337



Brønnøysundregistrene

ÅRSREGNSKAP FOR REGNSKAPSÅRET 2025 - GENERELL INFORMASJON

Journalnummer: 2026 310555

Enheten

Organisasjonsnummer: 821 136 512
Organisasjonsform: Aksjeselskap
Foretaksnavn: NOALLYEND INVEST AS
Forretningsadresse: Maridalsveien 19
0178 OSLO

Regnskapsår

Årsregnskapets periode: 01.01.2025 - 31.12.2025

Konsern

Morselskap i konsern: Nei

Regnskapsregler

Regler for små foretak benyttet: Ja
Benyttet ved utarbeidelsen av
årsregnskapet til selskapet: Regnskapslovens alminnelige regler

Årsregnskapet fastsatt av kompetent organ

Bekreftet av representant for selskapet: Dag Helge HASlekås
Dato for fastsettelse av årsregnskapet: 13.02.2026

Revisjon

Selskapet har besluttet at årsregnskapet
ikke skal revideres: Ja
Årsregnskapet er utarbeidet av ekstern
autorisert regnskapsfører: Ja
Ekstern autorisert regnskapsfører har i
løpet av regnskapsåret bistått ved den
løpende regnskapsføringen eller utført
andre tjenester for selskapet enn å
utarbeide årsregnskapet: Ja

Grunnlag for avgivelse

År 2025: Årsregnskap er elektronisk innlevert.
År 2024: Tall er hentet fra elektronisk innlevert årsregnskap fra 2025.

Det er ikke krav til at årsregnskapet m.v. som sendes til Regnskapsregisteret er undertegnet. Kontrollen på at dette er utført ligger hos revisor/enhetens øverste organ. Sikkerheten ivaretas ved at innsender har rolle/rettighet for innsending av årsregnskapet via Altinn, og ved at det bekreftes at årsregnskapet er fastsatt av kompetent organ.

Brønnøysundregistrene, 16.02.2026

Brønnøysundregistrene
Postadresse: Postboks 900, 8910 Brønnøysund
Telefon: 75 00 75 00
E-post: firmapost@brreg.no Internett: www.brreg.no
Organisasjonsnummer: 974 760 673



Organisasjonsnr: 821 136 512
NOALLYEND INVEST AS

RESULTATREGNSKAP

Beløp i: NOK	Note	2025	2024
RESULTATREGNSKAP			
Inntekter			
Sum inntekter		0	0
Kostnader			
Lønnskostnad	1	1 283 625	953 633
Avskrivning på varige driftsmidler og immaterielle eiendeler	2	0	0
Annen driftskostnad		53 332	218 111
Sum kostnader		1 336 957	1 171 743
Driftsresultat		-1 336 957	-1 171 743
Finansinntekter og finanskostnader			
Annen renteinntekt		707 546	659 231
Annen finansinntekt		2 536 718	379 824
Sum finansinntekter		3 244 264	1 039 056
Annen rentekostnad		0	0
Annen finanskostnad		196 551	216 545
Sum finanskostnader		196 551	216 545
Netto finans		3 047 713	822 511
Resultat før skattekostnad		1 710 756	-349 233
Skattekostnad	3, 4	0	0
Årsresultat		1 710 756	-349 233
Overføringer og disponeringer			
Udekket tap		297 129	-297 129
Annen egenkapital		1 413 627	-52 104



Organisasjonsnr: 821 136 512
NOALLYEND INVEST AS

BALANSE

Beløp i: NOK	Note	2025	2024
BALANSE - EIENDELER			
Anleggsmidler			
Immaterielle eiendeler			
Sum immaterielle eiendeler		0	0
Varige driftsmidler			
Maskiner og anlegg	2	0	0
Driftsløsøre, inventar, verktøy, kontormaskiner, ol.	2	251 000	251 000
Sum varige driftsmidler		251 000	251 000
Finansielle anleggsmidler			
Sum finansielle anleggsmidler		0	0
Sum anleggsmidler		251 000	251 000
Omløpsmidler			
Varer			
Fordringer			
Andre kortsiktige fordringer	5	35 169	31 078
Sum fordringer		35 169	31 078
Investeringer			
Markedsbaserte aksjer	6	4 289 642	5 668 163
Sum investeringer		4 289 642	5 668 163
Bankinnskudd, kontanter og lignende			
Bankinnskudd, kontanter og lignende		17 627 986	14 435 096
Sum bankinnskudd, kontanter og lignende		17 627 986	14 435 096
Sum omløpsmidler		21 952 798	20 134 337
SUM EIENDELER		22 203 798	20 385 337
BALANSE - EGENKAPITAL OG GJELD			
Egenkapital			
Innskutt egenkapital			
Aksjekapital	7, 8	671 500	671 500
Overkurs	8	19 976 045	19 976 045



Sum innskutt egenkapital		20 647 545	20 647 545
Opptjent egenkapital			
Annen egenkapital	8	1 413 627	0
Udekket tap		0	297 129
Sum opptjent egenkapital		1 413 627	-297 129
Sum egenkapital		22 061 172	20 350 416
Gjeld			
Langsiktig gjeld			
Sum avsetninger for forpliktelser		0	0
Annen langsiktig gjeld			
Sum annen langsiktig gjeld		0	0
Kortsiktig gjeld			
Annen kortsiktig gjeld		142 625	34 921
Sum kortsiktig gjeld		142 625	34 921
Sum gjeld		142 625	34 921
SUM EGENKAPITAL OG GJELD		22 203 798	20 385 337



Organisasjonsnr: 821 136 512
NOALLYEND INVEST AS

NOTEOPPLYSNINGER - SELSKAP - alle poster oppgitt i hele tall

Note

Regnskapsprinsipper

Årsregnskapet er satt opp i samsvar med regnskapsloven og god regnskapsskikk for små foretak.

Klassifisering og vurdering av balanseposter

Anleggsmidler er eiendeler bestemt til varig eie eller bruk.

Eiendeler som er knyttet til varekretsløpet er klassifisert som omløpsmidler. Fordringer klassifiseres som omløpsmidler hvis de forfaller til betaling innen ett år etter transaksjonsdagen. Tilsvarende klassifiseres gjeld som kortsiktig hvis gjelden forfaller til betaling innen ett år.

Omløpsmidler vurderes til laveste av anskaffelseskost og virkelig verdi. Kortsiktig gjeld balanseføres til nominelt beløp på etableringstidspunktet. Anleggsmidler vurderes til anskaffelseskost. Varige anleggsmidler avskrives etter en fornuftig avskrivningsplan. Anleggsmidlene nedskrives til virkelig verdi ved verdifall som ikke forventes å være forbigående. Langsiktig gjeld med unntak av andre avsetninger balanseføres til nominelt beløp på etableringstidspunktet.

Fordringer

Kundefordringer

og andre fordringer er oppført i balansen til pålydende etter fradrag for avsetning til forventet tap. Avsetning til tap gjøres på grunnlag av individuelle vurderinger av de enkelte fordringene.

Varige

driftsmidler

Varige driftsmidler balanseføres og avskrives over driftsmidlenes levetid dersom de har antatt levetid over 3 år og har en kostpris som overstiger kr 30 000. Direkte vedlikehold av driftsmidler kostnadsføres løpende under driftskostnader, mens påkostninger eller forbedringer tillegges driftsmidlets kostpris og avskrives i takt med driftsmidlet.

Forøvrig er følgende regnskapsprinsipper

anvendt:

FIFO-metoden for tilordning av anskaffelseskost for ombyttbare finansielle eiendeler, laveste verdis prinsipp for markedsbaserte finansielle omløpsmidler. Forsikret pensjonsforpliktelse er ikke balanseført - kostnaden er lik premien.

Selskapet har ikke endret

regnskapsprinsipp fra 2024 til 2025.

Skatt

Skattekostnaden i

resultatregnskapet omfatter periodens betalbare skatt som blir utlignet og forfaller til betaling i neste regnskapsår, i tillegg til endring i utsatt skatt. Utsatt skatt er beregnet med skattesatsen ved utgangen av regnskapsåret 22% på grunnlag av skattereduserende og skatteøkende midlertidige forskjeller som eksisterer mellom regnskapsmessige og skattemessige verdier. I beregningen er det også medtatt ligningsmessig framførbart underskudd ved regnskapsårets utgang. Skatteøkende og skattereduserende midlertidige forskjeller som reverserer eller kan reversere i samme periode er utlignet og nettoført.



Note

Antall årsverk i regnskapsåret

1.00

Note

1

Spesifisering av resultatregnskapet

Lønnskostnader

<u>Lønn</u>	<u>Årets</u>	<u>Fjorårets</u>
	1125000.00	832500.00
<u>Folketrygdavgift</u>	<u>Årets</u>	<u>Fjorårets</u>
	158625.00	121133.00
<u>Sum lønnskostnader</u>	<u>Årets</u>	<u>Fjorårets</u>
	1283625.00	953633.00

Note

Ekstraordinære inntekter og kostnader

<u>Sum</u>	<u>Beløp</u>
------------	--------------

<u>Balanseført verdi 31.12.</u>	<u>Varige driftsmidler</u>	<u>Immaterielle eiend.</u>
---------------------------------	----------------------------	----------------------------

Konsernregnskap

Morselskapet sitt navn

Forretningskontor for morselskapet

Begrunnelse for at datterselskap er utelatt fra konsolideringen

Konsern, tilknyttet selskap m.v. - fordringer og gjeld

Fordringer

<u>Samlet beløp - tilknyttet selskap</u>	<u>Årets</u>	<u>Fjorårets</u>
--	--------------	------------------

<u>Samlet beløp - foretak i samme konsern</u>	<u>Årets</u>	<u>Fjorårets</u>
---	--------------	------------------

<u>Samlet beløp - foretak i samme konsern</u>	<u>Årets</u>	<u>Fjorårets</u>
---	--------------	------------------



Samlet beløp - felles kontrollert virksomhet Årets Fjorårets

Pantstillelse Beløp

Beholdning av egne aksjer Antall Pålydende Andel av aksjek.

Note

5

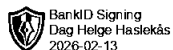
Lån og sikkerhetsstillelse til medlemmer

Opplysninger om:

Medlemmer av:

<u>Samlet lån</u>	<u>Styret</u>	<u>Andre organ</u>
	31338.00	0.00

Mer om lån og sikkerhetsstillelse



Årsregnskap for
NOALLYEND INVEST AS

821136512

Regnskapsår
01.01.2025 - 31.12.2025



BankID Signing
Dag Helge Haslekås
2026-02-13

NVEST AS

821 136 512

Resultatregnskap

	Note	2025	2024
Driftskostnader			
Lønnskostnad	1	-1 283 625	-953 633
Annen driftskostnad		-53 332	-218 111
Sum driftskostnader		-1 336 957	-1 171 743
Driftsresultat		-1 336 957	-1 171 743
Finansinntekter			
Annen renteinntekt		707 546	659 231
Annen finansinntekt		2 536 718	379 824
Sum finansinntekter		3 244 264	1 039 056
Finanskostnader			
Annen rentekostnad		0	0
Annen finanskostnad		-196 551	-216 545
Sum finanskostnader		-196 551	-216 545
Netto finans		3 047 713	822 511
Årsresultat		1 710 756	-349 233
Overføringer			
Annen egenkapital		1 413 627	-52 104
Udekket tap		297 129	-297 129
Sum overføringer		1 710 756	-349 233



BankID Signing
Dag Helge Haslekås
2026-02-13

NVEST AS

821 136 512

Balanse

	Note	31.12.2025	31.12.2024
EIENDELER			
Anleggsmidler			
Varige driftsmidler			
Driftsløsøre, inventar, verktøy, kontormaskiner, ol.	2	251 000	251 000
Sum varige driftsmidler		251 000	251 000
Sum anleggsmidler		251 000	251 000
Omløpsmidler			
Fordringer			
Andre kortsiktige fordringer	5	35 169	31 078
Sum fordringer		35 169	31 078
Investeringer			
Markedsbaserte aksjer	6	4 289 642	5 668 163
Sum investeringer		4 289 642	5 668 163
Bankinnskudd, kontanter og lignende			
Bankinnskudd, kontanter og lignende		17 627 986	14 435 096
Sum bankinnskudd, kontanter og lignende		17 627 986	14 435 096
Sum omløpsmidler		21 952 798	20 134 337
SUM EIENDELER		22 203 798	20 385 337



BankID Signing
Dag Helge Haslekås
2026-02-13

NVEST AS

821 136 512

Balanse

	Note	31.12.2025	31.12.2024
EGENKAPITAL OG GJELD			
Egenkapital			
Innskutt egenkapital			
Aksjekapital	7, 8	671 500	671 500
Overkurs	8	19 976 045	19 976 045
Sum innskutt egenkapital		20 647 545	20 647 545
Opptjent egenkapital			
Annen egenkapital	8	1 413 627	0
Udekket tap		0	-297 129
Sum opptjent egenkapital		1 413 627	-297 129
Sum egenkapital		22 061 172	20 350 416
Gjeld			
Kortsiktig gjeld			
Annen kortsiktig gjeld		142 625	34 921
Sum kortsiktig gjeld		142 625	34 921
Sum gjeld		142 625	34 921
SUM EGENKAPITAL OG GJELD		22 203 798	20 385 337

OSLO, 13.02.2026

Dag Helge Haslekås
styrets leder / daglig leder



NVEST AS

821 136 512

Noter

Regnskapsprinsipper

Årsregnskapet er satt opp i samsvar med regnskapsloven og god regnskapsskikk for små foretak.

Klassifisering og vurdering av balanseposter

Anleggsmidler er eiendeler bestemt til varig eie eller bruk. Eiendeler som er knyttet til varekretsløpet er klassifisert som omløpsmidler. Fordringer klassifiseres som omløpsmidler hvis de forfaller til betaling innen ett år etter transaksjonsdagen. Tilsvarende klassifiseres gjeld som kortsiktig hvis gjelden forfaller til betaling innen ett år.

Omløpsmidler vurderes til laveste av anskaffelseskost og virkelig verdi. Kortsiktig gjeld balanseføres til nominelt beløp på etableringstidspunktet. Anleggsmidler vurderes til anskaffelseskost. Varige anleggsmidler avskrives etter en fornuftig avskrivningsplan. Anleggsmidlene nedskrives til virkelig verdi ved verdifall som ikke forventes å være forbigående. Langsiktig gjeld med unntak av andre avsetninger balanseføres til nominelt beløp på etableringstidspunktet.

Fordringer

Kundefordringer og andre fordringer er oppført i balansen til pålydende etter fradrag for avsetning til forventet tap. Avsetning til tap gjøres på grunnlag av individuelle vurderinger av de enkelte fordringene.

Varige driftsmidler

Varige driftsmidler balanseføres og avskrives over driftsmidlenes levetid dersom de har antatt levetid over 3 år og har en kostpris som overstiger kr 30 000. Direkte vedlikehold av driftsmidler kostnadsføres løpende under driftskostnader, mens påkostninger eller forbedringer tillegges driftsmidlets kostpris og avskrives i takt med driftsmidlet.

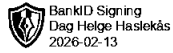
Forøvrig er følgende regnskapsprinsipper anvendt:

FIFO-metoden for tilordning av anskaffelseskost for ombyttbare finansielle eiendeler, laveste verdis prinsipp for markedsbaserte finansielle omløpsmidler. Forsikret pensjonsforpliktelse er ikke balanseført - kostnaden er lik premien.

Selskapet har ikke endret regnskapsprinsipp fra 2024 til 2025.

Skatt

Skattekostnaden i resultatregnskapet omfatter periodens betalbare skatt som blir utlignet og forfaller til betaling i neste regnskapsår, i tillegg til endring i utsatt skatt. Utsatt skatt er beregnet med skattesatsen ved utgangen av regnskapsåret 22% på grunnlag av skattereduserende og skatteøkende midlertidige forskjeller som eksisterer mellom regnskapsmessige og skattemessige verdier. I beregningen er det også medtatt ligningsmessig framførbart underskudd ved regnskapsårets utgang. Skatteøkende og skattereduserende midlertidige forskjeller som reverserer eller kan reversere i samme periode er utlignet og nettoført.



BankID Signing
Dag Helge Haslekås
2026-02-13

NVEST AS

821 136 512

Note 1 - Lønnskostnader

Spesifikasjon av lønnskostnader	2025	2024
Lønn	1 125 000	832 500
Arbeidsgiveravgift	158 625	121 133
Pensjonskostnader	0	0
Andre relaterte ytelser	0	0
Sum	1 283 625	953 633

Note 2 - Varige driftsmidler/anleggsmidler

Varige driftsmidler	Driftsløsøre, inventar o.l
Anskaffelseskost pr 01.01	251 000
Tilgang i året	0
Avgang i året	0
Anskaffelseskost pr 31.12	251 000
Akkumulert av- og nedskrivninger 01.01	0
Akkumulert av- og nedskrivninger 31.12	0
Balansført verdi pr 31.12	251 000
Økonomisk levetid	0
Avskrivningsplan	Lineær

Note 3 - Spesifisering av skatt

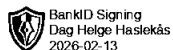
Skattepliktig inntekt	2025	2024
Resultat før skatt	1 710 756	-349 233
Permanente forskjeller	-2 247 913	58 696
+/- Endring i midlertidige forskjeller	0	77 000
Skattepliktig inntekt	-537 156	-213 537

Note 4 - Midlertidige forskjeller - utsatt skatt/skattefordel

Utsatt skatt/utsatt skattefordel i balansen avsettes på grunnlag av forskjeller mellom regnskapsmessige og skattemessige verdier i henhold til norsk regnskapsstandard for skatt.

Midlertidige skatteøkende og skattereduserende forskjeller som kan utlignes er nettoført.

Midlertidige forskjeller knyttet til:	01.01.2025	31.12.2025	Endring
Fremførbart underskudd	-1 619 703	-2 156 859	537 156
Netto forskjeller	-1 619 703	-2 156 859	537 156
Skattereduserende forskjeller som ikke kan utlignes	1 619 703	2 156 859	-537 156
Sum midlertidige forskjeller som inngår i grunnlag for utsatt skatt/skattefordel	0	0	0
Utsatt skatt 31.12.2025 basert på 22 %	0	0	0



NVEST AS

821 136 512

Note 5 - Lån og sikkerhetsstillelse til ledende personer, eiere med videre

	Styremedlemmer
Samlet lån	31 338

Note 6 - Aksjer

Markedsbaserne aksjer	Balanseført verdi	Formuesverdi
Aksjer og fond	4 289 642	4 264 758

Note 7 - Aksjekapital

Aksjeklasse	Antall aksjer	Aksjenes pålydende	Bokført verdi
A-aksjer	3 357	100	335 700
B-aksjer	3 358	100	335 800
Sum	6 715		671 500

Aksjonærer	Antall aksjer	Eierandel %	Aksjeklasse
Dag Helge Haslekås	3 357	49,99	A-aksjer
Dag Helge Haslekås	3 358	50,01	B-aksjer
Totalt antall aksjer	6 715	100	

Note 8 - Egenkapital

	Aksjekapital	Overkurs	Opptjent egenkapital	Udekket tap	Sum
Egenkapital 31.12.2024	671 500	19 976 045	0	-297 129	20 350 416
Årsresultat	0	0	1 413 627	297 129	1 710 756
Egenkapital 31.12.2025	671 500	19 976 045	1 413 627	0	22 061 172

Antall årsverk

Antall årsverk sysselsatt i regnskapsåret: 1