



ÅRSREGNSKAPET FOR REGNSKAPSÅRET 2021 - GENERELL INFORMASJON

Enheten

Organisasjonsnummer: 816 783 992
Organisasjonsform: Aksjeselskap
Foretaksnavn: SAFE TRACK FOOD AS
Forretningsadresse: Steinesjøveien 73
8470 BØ I VESTERÅLEN

Regnskapsår

Årsregnskapets periode: 01.01.2021 - 31.12.2021

Konsern

Morselskap i konsern: Nei

Regnskapsregler

Regler for små foretak benyttet: Ja
Benyttet ved utarbeidelsen av årsregnskapet til selskapet: Regnskapslovens alminnelige regler

Årsregnskapet fastsatt av kompetent organ

Bekreftet av representant for selskapet: OLSTAD REVISJON AS
Dato for fastsettelse av årsregnskapet: 01.06.2022

Grunnlag for avgivelse

År 2021: Årsregnskapet er elektronisk innlevert
År 2020: Tall er hentet fra elektronisk innlevert årsregnskap fra 2021

Det er ikke krav til at årsregnskapet m.v. som sendes til Regnskapsregisteret er undertegnet. Kontrollen på at dette er utført ligger hos revisor/enhetens øverste organ. Sikkerheten ivaretas ved at innsender har rolle/rettighet for innsending av årsregnskapet via Altinn, og ved at det bekreftes at årsregnskapet er fastsatt av kompetent organ.

Brønnøysundregistrene, 27.07.2023



Resultatregnskap

Beløp i: NOK	Note	2021	2020
RESULTATREGNSKAP			
Inntekter			
Salgsinntekt		4 169 938	1 828 708
Offentlig tilskudd			1 100 000
Annen driftsinntekt	4	2 400	2 400
Sum inntekter		4 172 338	2 931 108
Kostnader			
Varekostnad		3 440 080	918 907
Lønnskostnad	3	1 786 882	1 201 469
Avskrivning av driftsmidler og immaterielle eiendeler	7	2 985 157	1 134 547
Annen driftskostnad		4 602 632	3 275 081
Sum kostnader		12 814 751	6 530 004
Driftsresultat		-8 642 413	-3 598 896
Finansinntekter og finanskostnader			
Annen renteinntekt		3 891	9 887
Sum finansinntekter		3 891	9 887
Annen rentekostnad		344 524	2 520
Sum finanskostnader		344 524	2 520
Netto finans		-340 633	7 366
Ordinært resultat før skattekostnad		-8 983 046	-3 591 530
Skattekostnad på ordinært resultat	11		
Ordinært resultat etter skattekostnad		-8 983 046	-3 591 530
Årsresultat	9	-8 983 046	-3 591 530
Årsresultat etter minoritetsinteresser		-8 983 046	-3 591 530
Totalresultat		-8 983 046	-3 591 530
Overføringer og disponeringer			



Resultatregnskap

Beløp i: NOK	Note	2021	2020
Udekket tap		-8 983 046	-3 591 530
Sum overføringer og disponeringer		-8 983 046	-3 591 530



Balanse

Beløp i: NOK	Note	2021	2020
BALANSE - EIENDELER			
Anleggsmidler			
Immaterielle eiendeler			
Konsesjoner, patenter o.l.	4, 7	72 000	84 000
Utsatt skattefordel	11		
Sum immaterielle eiendeler		72 000	84 000
Varige driftsmidler			
Tomter, bygninger o.a. fast eiendom	7	1 282 972	1 368 238
Maskiner og anlegg	7	21 930 200	24 552 461
Driftsløsøre, inventar o.a. utstyr	7		
Sum varige driftsmidler	5, 7	23 213 171	25 920 699
Sum anleggsmidler	7	23 285 171	26 004 699
Omløpsmidler			
Varer			
Fordringer			
Kundefordringer	5	1 286 456	7 500
Andre kortsiktige fordringer	4, 8	1 643 238	1 985 629
Sum fordringer		2 929 694	1 993 129
Bankinnskudd, kontanter og lignende			
Bankinnskudd, kontanter o.l.	2	14 556 326	828 729
Sum bankinnskudd, kontanter og lignende		14 556 326	828 729
Sum omløpsmidler		17 486 019	2 821 858
SUM EIENDELER		40 771 191	28 826 558

BALANSE - EGENKAPITAL OG GJELD

Egenkapital

Innskutt egenkapital



Balanse

Beløp i: NOK	Note	2021	2020
Aksjekapital	10	223 041	223 041
Beholdning av egne aksjer	10	-5 555	-5 555
Overkurs	9	26 575 999	26 575 999
Annen innskutt egenkapital	9	14 000 000	
Sum innskutt egenkapital		40 793 485	26 793 485
Opptjent egenkapital			
Udekket tap		18 371 067	9 388 021
Sum opptjent egenkapital		-18 371 067	-9 388 021
Sum egenkapital	9	22 422 418	17 405 464
Gjeld			
Langsiktig gjeld			
Utsatt skatt	11		
Annen langsiktig gjeld			
Gjeld til kredittinstitusjoner	5	16 000 000	
Sum annen langsiktig gjeld		16 000 000	
Sum langsiktig gjeld		16 000 000	0
Kortsiktig gjeld			
Leverandørgjeld	6	1 903 860	10 893 528
Betalbar skatt	11		
Skyldig offentlige avgifter		94 847	89 029
Annen kortsiktig gjeld	4	350 065	438 536
Sum kortsiktig gjeld		2 348 773	11 421 093
Sum gjeld		18 348 773	11 421 093
SUM EGENKAPITAL OG GJELD		40 771 190	28 826 558
POSTER UTENOM BALANSEN			
Garantistillelser	5		
Pantstillelser	5		



Brønnøysundregistrene

ÅRSREGNSKAP FOR REGNSKAPSÅRET 2021 - GENERELL INFORMASJON

Journalnummer: 2022 761304

Enheten

Organisasjonsnummer: 816 783 992
Organisasjonsform: Aksjeselskap
Foretaksnavn: SAFE TRACK FOOD AS
Forretningsadresse: Steinesjøveien 73
8470 BØ I VESTERÅLEN

Regnskapsår

Årsregnskapets periode: 01.01.2021 - 31.12.2021

Konsern

Morselskap i konsern: Nei

Regnskapsregler

Regler for små foretak benyttet: Ja
Benyttet ved utarbeidelsen av
årsregnskapet til selskapet: Regnskapslovens alminnelige regler

Årsregnskapet fastsatt av kompetent organ

Bekreftet av representant for selskapet: OLSTAD REVISJON AS
Dato for fastsettelse av årsregnskapet: 01.06.2022

Grunnlag for avgivelse

År 2021: Årsregnskap er elektronisk innlevert.
År 2020: Tall er hentet fra elektronisk innlevert årsregnskap fra 2021.

Det er ikke krav til at årsregnskapet m.v. som sendes til Regnskapsregisteret er undertegnet. Kontrollen på at dette er utført ligger hos revisor/enhetens øverste organ. Sikkerheten ivaretas ved at innsender har rolle/rettighet for innsending av årsregnskapet via Altinn, og ved at det bekreftes at årsregnskapet er fastsatt av kompetent organ.

Brønnøysundregistrene, 01.08.2022



Organisasjonsnr: 816 783 992
SAFE TRACK FOOD AS

RESULTATREGNSKAP

Beløp i: NOK	Note	2021	2020
RESULTATREGNSKAP			
Inntekter			
Salgsinntekt		4 169 938	1 828 708
Offentlig tilskudd			1 100 000
Annen driftsinntekt	4	2 400	2 400
Sum inntekter		4 172 338	2 931 108
Kostnader			
Varekostnad		3 440 080	918 907
Lønnskostnad	3	1 786 882	1 201 469
Avskrivning av driftsmidler og immaterielle eiendeler	7	2 985 157	1 134 547
Annen driftskostnad		4 602 632	3 275 081
Sum kostnader		12 814 751	6 530 004
Driftsresultat		-8 642 413	-3 598 896
Finansinntekter og finanskostnader			
Annen renteinntekt		3 891	9 887
Sum finansinntekter		3 891	9 887
Annen rentekostnad		344 524	2 520
Sum finanskostnader		344 524	2 520
Netto finans		-340 633	7 366
Ordinært resultat før skattekostnad		-8 983 046	-3 591 530
Skattekostnad på ordinært resultat	11		
Ordinært resultat etter skattekostnad		-8 983 046	-3 591 530
Årsresultat	9	-8 983 046	-3 591 530
Årsresultat etter minoritetsinteresser		-8 983 046	-3 591 530
Totalresultat		-8 983 046	-3 591 530
Overføringer og disponeringer			
Udekket tap		-8 983 046	-3 591 530
Sum overføringer og disponeringer		-8 983 046	-3 591 530



Organisasjonsnr: 816 783 992
SAFE TRACK FOOD AS

BALANSE

Beløp i: NOK	Note	2021	2020
BALANSE - EIENDELER			
Anleggsmidler			
Immaterielle eiendeler			
Konsesjoner, patenter o.l.	4, 7	72 000	84 000
Utsatt skattefordel	11		
Sum immaterielle eiendeler		72 000	84 000
Varige driftsmidler			
Tomter, bygninger o.a. fast eiendom	7	1 282 972	1 368 238
Maskiner og anlegg	7	21 930 200	24 552 461
Driftsløsøre, inventar o. a. utstyr	7		
Sum varige driftsmidler	5, 7	23 213 171	25 920 699
Sum anleggsmidler	7	23 285 171	26 004 699
Omløpsmidler			
Varer			
Fordringer			
Kundefordringer	5	1 286 456	7 500
Andre kortsiktige fordringer	4, 8	1 643 238	1 985 629
Sum fordringer		2 929 694	1 993 129
Bankinnskudd, kontanter og lignende			
Bankinnskudd, kontanter o. l.	2	14 556 326	828 729
Sum bankinnskudd, kontanter og lignende		14 556 326	828 729
Sum omløpsmidler		17 486 019	2 821 858
SUM EIENDELER		40 771 191	28 826 558
BALANSE - EGENKAPITAL OG GJELD			
Egenkapital			
Innskutt egenkapital			
Aksjekapital	10	223 041	223 041
Beholdning av egne aksjer	10	-5 555	-5 555
Overkurs	9	26 575 999	26 575 999
Annen innskutt egenkapital	9	14 000 000	
Sum innskutt egenkapital		40 793 485	26 793 485



Opptjent egenkapital			
Udekket tap		18 371 067	9 388 021
Sum opptjent egenkapital		-18 371 067	-9 388 021
Sum egenkapital	9	22 422 418	17 405 464
Gjeld			
Langsiktig gjeld			
Utsatt skatt	11		
Annen langsiktig gjeld			
Gjeld til			
kredittinstitusjoner	5	16 000 000	
Sum annen langsiktig gjeld		16 000 000	
Sum langsiktig gjeld		16 000 000	0
Kortsiktig gjeld			
Leverandørgjeld	6	1 903 860	10 893 528
Betalbar skatt	11		
Skyldig offentlige avgifter		94 847	89 029
Annen kortsiktig gjeld	4	350 065	438 536
Sum kortsiktig gjeld		2 348 773	11 421 093
Sum gjeld		18 348 773	11 421 093
SUM EGENKAPITAL OG GJELD		40 771 190	28 826 558
POSTER UTENOM BALANSEN			
Garantistillelser	5		
Pantstillelser	5		



Organisasjonsnr: 816 783 992
SAFE TRACK FOOD AS

NOTEOPPLYSNINGER - SELSKAP - alle poster oppgitt i hele tall

Note

Antall aksjer og aksjeeiere

Note

4

Antall årsverk i regnskapsåret

Virksomheten har hatt følgende antall årsverk:
2.00

Omløpsmidler Startdato Sluttdato Endring

Skattemessig fremf.undersk. Startdato Sluttdato Endring

Kortsiktig gjeld Startdato Sluttdato Endring



Årsregnskap 2021 Safe Track Food AS

Resultatregnskap
Balanse
Noter til regnskapet

Org.nr.: 816 783 992



Resultatregnskap

Safe Track Food AS

Driftsinntekter og driftskostnader	Note	2021	2020
Salgsinntekt		4 169 938	1 828 708
Offentlig tilskudd		0	1 100 000
Annen driftsinntekt	4	2 400	2 400
Sum driftsinntekter		4 172 338	2 931 108
Varekostnad		3 440 080	918 907
Lønnskostnad	3	1 786 882	1 201 469
Avskrivning av driftsmidler og immaterielle eiendeler	7	2 985 157	1 134 547
Annen driftskostnad		4 602 632	3 275 081
Sum driftskostnader		12 814 751	6 530 004
Driftsresultat		-8 642 413	-3 598 896
Finansinntekter og finanskostnader			
Annen renteinntekt		3 891	9 887
Annen rentekostnad		344 524	2 520
Resultat av finansposter		-340 633	7 366
Ordinært resultat før skattekostnad		-8 983 046	-3 591 530
Ordinært resultat		-8 983 046	-3 591 530
Årsresultat	9	-8 983 046	-3 591 530
Overføringer			
Overført til udekket tap		8 983 046	3 591 530
Sum overføringer		-8 983 046	-3 591 530



Balanse

Safe Track Food AS

Eiendeler	Note	2021	2020
Anleggsmidler			
Konsesjoner, patenter o.l.	4, 7	72 000	84 000
Sum immaterielle eiendeler		72 000	84 000
Tomter, bygninger o.a. fast eiendom	7	1 282 972	1 368 238
Maskiner og anlegg	7	21 930 200	24 552 461
Sum varige driftsmidler	5, 7	23 213 171	25 920 699
Sum anleggsmidler	7	23 285 171	26 004 699
Omløpsmidler			
Fordringer			
Kundefordringer	5	1 286 456	7 500
Andre kortsiktige fordringer	4, 8	1 643 238	1 985 629
Sum fordringer		2 929 694	1 993 129
Bankinnskudd, kontanter o.l.	2	14 556 326	828 729
Sum omløpsmidler		17 486 019	2 821 858
Sum eiendeler		40 771 191	28 826 558



Balanse

Safe Track Food AS


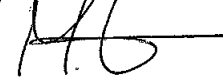
Egenkapital og gjeld	Note	2021	2020
Egenkapital			
Innskutt egenkapital			
Aksjekapital	10	223 041	223 041
Egne aksjer	10	-5 555	-5 555
Overkurs	9	26 575 999	26 575 999
Ikke registrert kapitalforhøyelse	9	14 000 000	0
Sum innskutt egenkapital		40 793 485	26 793 485
Opptjent egenkapital			
Udekket tap		-18 371 067	-9 388 021
Sum opptjent egenkapital		-18 371 067	-9 388 021
Sum egenkapital	9	22 422 418	17 405 464
Gjeld			
Annen langsiktig gjeld			
Gjeld til kredittinstitusjoner	5	16 000 000	0
Sum annen langsiktig gjeld		16 000 000	0
Kortsiktig gjeld			
Leverandørgjeld	6	1 903 860	10 893 528
Skyldig offentlige avgifter		94 847	89 029
Annen kortsiktig gjeld	4	350 065	438 536
Sum kortsiktig gjeld		2 348 773	11 421 093
Sum gjeld		18 348 773	11 421 093
Sum egenkapital og gjeld		40 771 190	28 826 558


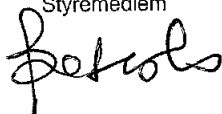




Balanse

Safe Track Food AS
07.03.2022

Styret i Safe Track Food AS


Jan Wilhelm Rølland
Styreleder

Morten Nordheim
Styremedlem


Nordahl Fredrik Anthonisen
Styremedlem

Riccardo Boscolo
Styremedlem


Julia Margaret Anthonisen
Styremedlem/daglig leder

Rannveig Fadum
Styremedlem



Noter til regnskapet 2021

Note 1 Regnskapsprinsipper

Årsregnskapet er satt opp i samsvar med regnskapsloven og NRS 8 - God regnskapsskikk for små foretak.

Driftsinntekter

Inntektsføring ved salg av varer skjer på leveringstidspunktet. Tjenester inntektsføres etter hvert som de leveres.

Skatt

Skattekostnaden i resultatregnskapet omfatter både periodens betalbare skatt og endring i utsatt skatt. Utsatt skatt er beregnet med 22 % på grunnlag av de midlertidige forskjeller som eksisterer mellom regnskapsmessige og skattemessige verdier, samt ligningsmessig underskudd til fremføring ved utgangen av regnskapsåret. Skatteøkende og skattereduserende midlertidige forskjeller som reverserer eller kan reverseres i samme periode er utlignet og nettoført.

Klassifisering og vurdering av anleggsmidler

Anleggsmidler omfatter eiendeler bestemt til varig eie og bruk. Anleggsmidler er vurdert til anskaffelseskost. Varige driftsmidler balanseføres og avskrives over driftsmidlets økonomiske levetid. Avskrivningsperioden for fast eiendom anskaffet etter 2009 er dekomponert i en del som gjelder råbygget og en del som gjelder faste tekniske installasjoner. Varige driftsmidler nedskrives til gjenvinnbart beløp ved verdifall som forventes ikke å være forbigående. Gjenvinnbart beløp er det høyeste av netto salgsverdi og verdi i bruk. Verdi i bruk er nåverdi av fremtidige kontantstrømmer knyttet til eiendelen. Nedskrivningen reverseres når grunnlaget for nedskrivningen ikke lenger er til stede.

Klassifisering og vurdering av omløpsmidler

Omløpsmidler og kortsiktig gjeld omfatter normalt poster som forfaller til betaling innen ett år etter balansedagen, samt poster som knytter seg til varekretsløpet. Omløpsmidler vurderes til laveste verdi av anskaffelseskost og virkelig verdi.

Utgifter til forskning og utvikling balanseføres i den grad man kan identifisere en fremtidig økonomisk fordel knyttet til utvikling av en identifiserbar immaterielle eiendel og hvor anskaffelseskostnaden kan måles pålitelig. I motsatt fall kostnadsføres slike utgifter løpende

Fordringer

Kundefordringer og andre fordringer oppføres til pålydende etter fradrag for avsetning til forventet tap. Avsetning til tap gjøres på grunnlag av en individuell vurdering av de enkelte fordringene.

Note 2 Bankinnskudd

Innestående midler på skattetrekkskonto (bundne midler) er på NOK 74 464.

Note 3 Lønnskostnader

Lønnskostnader	2021	2020
Lønninger	1 648 833	1 136 915
Arbeidsgiveravgift	86 560	49 439
Pensjonskostnader	24 707	0
Andre ytelser	26 782	15 115
Sum	1 786 882	1 201 469

Selskapet har i 2021 sysselsatt 2 årsverk.



Noter til regnskapet 2021

Note 4 Forskning og utvikling

Safe Track Food AS har fått innvilget Skattefunn, NOK 110 814, vedrører tilgode Skattefunn for 2021. Deler av støtten til Skattefunn er ført opp som uopptjent inntekt og inntektsføres i takt med balanseførte anleggsmidler avskrivningstid.

Note 5 Pantstillelser og garantier

	31.12.2021	31.12.2020
Pantsikret gjeld, pantstillelser og garantier		
Langsiktig gjeld til kredittinstitusjoner	16 000 000	0
Sum	16 000 000	0
Regnskapsført verdi av pantsikrede eiendeler		
Driftstilbehør	23 213 171	0
Kundefordringer	1 286 456	0
Sum	24 499 627	0

Selskapet har sikret sin pantegjeld med følgende:

- Leierett med driftstilbehør i Bø Kommune, gnr. 17, bnr. 181, 252, 267 og 286 fr. 3.
- Pant i driftstilbehør, oppad begrenset til 8 MNOK.
- Pant i varelager, oppad begrenset til 8 MNOK.
- Pant i motorvogner og anleggsmaskiner, oppad begrenset til 8 MNOK.
- Pant i factoring, oppad begrenset til 8 MNOK.

Note 6 Leverandørgjeld

	2021	2020
Lunor AS	0	794 946
N. Anthonisen & Co AS	59 250	253 500
Athena Seafoods AS	221 575	415 206
Zenta Invest AS	9 000	117 750
Alfsen & Gundersen AS	0	7 821 625
Eksterne leverandører	1 614 035	1 490 501
Sum leverandører	1 903 860	10 893 528



Noter til regnskapet 2021

Note 7 Anleggsmidler

	Bygninger og tomter	Maskiner og anlegg	Driftsløsøre, inventar ol.
Anskaffelseskost pr. 01.01.21	1 668 961	25 687 108	
+ Tilgang kjøpte driftsmidler	140 927	243 916	16 441
- Avgang i året		160 555	
= Anskaffelseskost 31.12.21	1 809 887	25 770 469	16 441
Akkumulerte avskrivninger 31.12.21	526 916	3 854 911	1 800
= Bokført verdi 31.12.21	1 282 972	21 915 558	14 641
Årets ordinære avskrivninger	226 193	2 745 164	1 800
Økonomisk levetid	10 år	5-10 år	3 år
Avskrivningsplan	Lineær	Lineær	

	Immaterielle eiendeler	Sum
Anskaffelseskost pr. 01.01.21	120 000	27 476 069
+ Tilgang kjøpte driftsmidler		401 284
- Avgang i året		160 555
= Anskaffelseskost 31.12.21	120 000	27 716 798
Akkumulerte avskrivninger 31.12.21	48 000	4 431 627
= Bokført verdi 31.12.21	72 000	23 285 171
Årets ordinære avskrivninger	12 000	2 985 157
Økonomisk levetid	10 år	
Avskrivningsplan	Lineær	

Safe Track Food AS mottok i 2019 investeringstilskudd fra Innovasjon Norge. Investeringstilskuddet ble bokført etter nettometoden. Tilskuddet har redusert selskapets inngangsverdier på investeringer med NOK 2 062 200. Safe Track Food AS leier produksjonslokaler og leieavtalen utløper i 2023, med opsjon på ytterligere leie i 10 + 10 år. Aktiverte leietakertilpasinger ligger under bygninger og tomter og avskrivningstiden ble i 2020 endret fra 5 til 9 år.

Note 8 Andre kortsiktige fordringer

Selskapets andre kortsiktige fordringer på NOK 1 643 238 består av følgende

	2021	2021
Reiseforskudd	35 000	0
Fordring Skattefunn	110 814	261 067
Forskuddsbetalt husleie	0	250 000
Andre forskuddsbetalte kostnader	1 016 244	22 212
Tilgode merverdiavgift	481 179	1 452 350
Sum andre kortsiktige fordringer	1 643 238	1 985 629



Noter til regnskapet 2021

Note 9 Egenkapital

	Aksjekapital	Overkurs	Egne aksjer	Ikke- registrert kapital- forhøyelse	Udekket tap	Sum egenkapital
Pr. 01.01.2021	223 041	26 575 999	-5 555		-9 388 021	17 405 464
Årets resultat					-8 983 046	-8 983 046
Kapitalforhøyelse	0	0	0	14 000 000	0	14 000 000
Pr. 31.12.2021	223 041	26 575 999	-5 555	14 000 000	-18 371 067	22 422 418

Selskapet hadde per 31.12 vedtatt kapitalforhøyelse på 14 MNOK. Kapitalforhøyelsen ble registrert januar 2022.

Note 10 Aksjonærer

Aksjekapitalen i Safe Track Food AS pr. 31.12 består av:

	Antall	Pålydende	Bokført
Ordinære aksjer	223 041	1,0	223 041
Sum	223 041		223 041

Eierstruktur

Aksjonærer i % pr. 31.12:

	Ordinære	Eierandel	Stemmeandel
Investinor Nord-norge AS	48 516	21,8	22,3
Terje Navjord AS	26 077	11,7	12,0
Tor Kirkeng AS	26 077	11,7	12,0
N. Anthonisen & Co AS	26 000	11,7	12,0
Lunor AS	14 000	6,3	6,4
Jan Wilhelm Rolland	10 000	4,5	4,6
Camilla Anthonisen	8 000	3,6	3,7
Cecilie Campey	8 000	3,6	3,7
Nordahl Philip Anthonisen	8 000	3,6	3,7
Alfsen og Gunderson AS	6 400	2,9	2,9
Safe Track Food AS	5 555	2,5	
Philip Øksnes	5 500	2,5	2,5
Susanne Øksnes	5 500	2,5	2,5
Athena Seafoods AS	5 100	2,3	2,3
John Erik Haugen	5 000	2,2	2,3
Riccardo Boscolo	5 000	2,2	2,3
Jan-Kees Boerman	4 900	2,2	2,3
Alexander Reklamebyrå AS	3 250	1,5	1,5
Kløver Invest AS	2 166	1,0	1,0
Totalt antall aksjer	223 041	100,0	100,0

Aksjer og opsjoner eiet av medlemmer i styret og daglig leder:

Navn	Verv	Ordinære
Jan Wilhelm Rolland	Styreleder	10 000
Totalt antall aksjer		10 000

Styremedlem Nordahl Anthonisen er aksjonær i N. Anthonisen & Co AS. Styremedlem/daglig leder Julia M. Anthonisen er aksjonær i Athena Seafoods AS og N. Anthonisen & Co AS. Styremedlem Morten Nordheim er aksjonær i Kløver Invest AS.

Side 9



Noter til regnskapet 2021

Note 11 Skatt

	2021	2020
Årets skattekostnad		
Resultatført skatt på ordinært resultat:		
Betalbar skatt	0	0
Endring i utsatt skattefordel	0	0
Skattekostnad ordinært resultat	0	0
Skattepliktig inntekt:		
Ordinært resultat før skatt	-8 983 046	-3 591 530
Permanente forskjeller	-102 749	-254 951
Endring i midlertidige forskjeller	-1 387 391	-4 221 127
Skattepliktig inntekt	-10 473 187	-8 067 608
Betalbar skatt i balansen:		
Betalbar skatt på årets resultat	0	0
Sum betalbar skatt i balansen	0	0

Skatteeffekten av midlertidige forskjeller og underskudd til fremføring som har gitt opphav til utsatt skatt og utsatte skattefordeler, spesifisert på typer av midlertidige forskjeller

	2021	2020	Endring
Varige driftsmidler	5 336 538	3 951 548	-1 384 991
Avsetninger mv	-14 400	-16 800	-2 400
Sum	5 322 138	3 934 748	-1 387 391
Akkumulert fremførbart underskudd	-27 025 350	-16 552 163	10 473 187
Inngår ikke i beregningen av utsatt skatt	21 703 212	12 617 416	-9 085 796
Utsatt skattefordel (22 %)	0	0	0

I henhold til God regnskapsskikk for små foretak balanseføres ikke utsatt skattefordel.



Olstad

Medlemmer i
Den norske Revisorforening

Ansvarlige revisorer:
Knut Ivar Buck Bråthen
Statsautorisert revisor

Sivert Smedsvig
Statsautorisert revisor

Svein-Egil Rydland
Statsautorisert revisor

Til generalforsamlingen i SAFE TRACK FOOD AS

Uavhengig revisors beretning

Konklusjon

Vi har revidert SAFE TRACK FOOD AS' årsregnskap som viser et underskudd på NOK 8 983 046. Årsregnskapet består av balanse per 31. desember 2021, resultatregnskap for regnskapsåret avsluttet per denne datoen og noter til årsregnskapet, herunder et sammendrag av viktige regnskapsprinsipper.

Etter vår mening

- oppfyller årsregnskapet gjeldende lovkrav, og
- gir årsregnskapet et rettviseende bilde av selskapets finansielle stilling per 31. desember 2021 og av dets resultat for regnskapsåret avsluttet per denne datoen i samsvar med regnskapslovens regler og god regnskapsskikk i Norge.

Grunnlag for konklusjonen

Vi har gjennomført revisjonen i samsvar med de internasjonale revisjonsstandardene International Standards on Auditing (ISA-ene). Våre oppgaver og plikter i henhold til disse standardene er beskrevet nedenfor under Revisors oppgaver og plikter ved revisjonen av årsregnskapet. Vi er uavhengige av selskapet slik det kreves i lov, forskrift og International Code of Ethics for Professional Accountants (inkludert internasjonale uavhengighetsstandarder) utstedt av the International Ethics Standards Board for Accountants (IESBA-reglene), og vi har overholdt våre øvrige etiske forpliktelser i samsvar med disse kravene. Innhentet revisjonsbevis er etter vår vurdering tilstrekkelig og hensiktsmessig som grunnlag for vår konklusjon.

Ledelsens ansvar for årsregnskapet

Ledelsen er ansvarlig for å utarbeide årsregnskapet og for at det gir et rettviseende bilde i samsvar med regnskapslovens regler og god regnskapsskikk i Norge. Ledelsen er også ansvarlig for slik intern kontroll som den finner nødvendig for å kunne utarbeide et årsregnskap som ikke inneholder vesentlig feilinformasjon, verken som følge av misligheter eller utilsiktede feil.

Ved utarbeidelsen av årsregnskapet må ledelsen ta standpunkt til selskapets evne til fortsatt drift og opplyse om forhold av betydning for fortsatt drift. Forutsetningen om fortsatt drift skal legges til grunn for årsregnskapet så lenge det ikke er sannsynlig at virksomheten vil bli avviklet.

Olstad Revisjon AS | C. Sundtsgt. 39, 5004 Bergen | T: 55 33 61 00 | post@olstadrevisjon.no
Rev.nr / org.nr : 963 048 386 MVA | Hjemmeside: www.olstadrevisjon.no



Revisors oppgaver og plikter ved revisjonen av årsregnskapet

Vårt mål er å oppnå betryggende sikkerhet for at årsregnskapet som helhet ikke inneholder vesentlig feilinformasjon, verken som følge av misligheter eller utilsiktede feil, og å avgi en revisjonsberetning som inneholder vår konklusjon. Betryggende sikkerhet er en høy grad av sikkerhet, men ingen garanti for at en revisjon utført i samsvar med ISA-ene, alltid vil avdekke vesentlig feilinformasjon som eksisterer. Feilinformasjon kan oppstå som følge av misligheter eller utilsiktede feil. Feilinformasjon blir vurdert som vesentlig dersom den enkeltvis eller samlet med rimelighet kan forventes å påvirke økonomiske beslutninger som brukerne foretar basert på årsregnskapet.

For videre beskrivelse av revisors oppgaver og plikter vises det til <https://revisorforeningen.no/revisjonsberetninger>

Bergen, 5. mai 2022

Olstad Revisjon AS

Svein-Egil Rydland

Statsautorisert revisor