



ÅRSREGNSKAPET FOR REGNSKAPSÅRET 2020 - GENERELL INFORMASJON

Enheten

Organisasjonsnummer: 882 348 202
Organisasjonsform: Aksjeselskap
Foretaksnavn: KONSUM GRUPPEN NORGE AS
Forretningsadresse: Karenslyst allé 12
0278 OSLO

Regnskapsår

Årsregnskapets periode: 01.01.2020 - 31.12.2020

Konsern

Morselskap i konsern: Nei

Regnskapsregler

Regler for små foretak benyttet: Ja
Benyttet ved utarbeidelsen av årsregnskapet til selskapet: Regnskapslovens alminnelige regler

Årsregnskapet fastsatt av kompetent organ

Bekreftet av representant for selskapet: Arild Sten Larsen
Dato for fastsettelse av årsregnskapet: 27.04.2021

Grunnlag for avgivelse

År 2020: Årsregnskapet er elektronisk innlevert
År 2019: Tall er hentet fra elektronisk innlevert årsregnskap fra 2020

Det er ikke krav til at årsregnskapet m.v. som sendes til Regnskapsregisteret er undertegnet. Kontrollen på at dette er utført ligger hos revisor/enhetens øverste organ. Sikkerheten ivaretas ved at innsender har rolle/rettighet for innsending av årsregnskapet via Altinn, og ved at det bekreftes at årsregnskapet er fastsatt av kompetent organ.

Brønnøysundregistrene, 10.06.2022



Resultatregnskap

Beløp i: NOK	Note	2020	2019
RESULTATREGNSKAP			
Inntekter			
Salgsinntekt	1	239 012 627	273 756 472
Medlemskontingent		4 204 516	4 916 515
Annen driftsinntekt		116 693	482 739
Sum inntekter		243 333 835	279 155 726
Kostnader			
Varekostnad		182 411 020	205 283 313
Lønnskostnad	2,3,4	17 532 042	21 395 358
Avskrivning på varige driftsmidler	5	2 692 897	2 738 205
Nedskrivning av varige driftsmidler og immaterielle eiendeler	5	451 961	
Annen driftskostnad	3,6,14	5 150 569	8 603 403
Sum kostnader		208 238 488	238 020 279
Driftsresultat		35 095 347	41 135 448
Finansinntekter og finanskostnader			
Annen renteinntekt		111 878	267 596
Finansinntekt		31 134	22 557
Sum finansinntekter		143 012	290 153
Annen rentekostnad		938	3 066
Sum finanskostnader		938	3 066
Netto finans		142 074	287 087
Ordinært resultat før skattekostnad		35 237 421	41 422 534
Skattekostnad på ordinært resultat	8	3 302 048	9 189 539
Ordinært resultat etter skattekostnad		31 935 373	32 232 995
Årsresultat		31 935 373	32 232 995
Årsresultat etter minoritetsinteresser		31 935 373	32 232 995
Overføringer og disponeringer			



Resultatregnskap

Beløp i: NOK	Note	2020	2019
Ordinært utbytte		19 403 800	29 356 000
Overføringer annen egenkapital		12 531 573	2 876 995
Sum overføringer og disponeringer		31 935 373	32 232 995



Balanse

Beløp i: NOK	Note	2020	2019
BALANSE - EIENDELER			
Anleggsmidler			
Immaterielle eiendeler			
Utsatt skattefordel	8	658 807	302 356
Sum immaterielle eiendeler		658 807	302 356
Varige driftsmidler			
Tomter, bygninger og annen fast eiendom	5	8 000 000	9 013 791
Driftsløsøre, inventar, verktøy, kontorm., biler	5	4 471 539	6 602 606
Sum varige driftsmidler		12 471 539	15 616 397
Finansielle anleggsmidler			
Andre fordringer	4,7,9	421 245	421 208
Sum finansielle anleggsmidler		421 245	421 208
Sum anleggsmidler		13 551 591	16 339 961
Omløpsmidler			
Varer			
Fordringer			
Kundefordringer	13	77 084 319	95 501 682
Andre fordringer	9	117 003	3 444 543
Sum fordringer		77 201 322	98 946 225
Bankinnskudd, kontanter og lignende			
Bankinnskudd, kontanter o.l.	10	126 804 340	141 517 365
Sum bankinnskudd, kontanter og lignende		126 804 340	141 517 365
Sum omløpsmidler		204 005 662	240 463 590
SUM EIENDELER		217 557 254	256 803 551

BALANSE - EGENKAPITAL OG GJELD



Balanse

Beløp i: NOK	Note	2020	2019
Egenkapital			
Innskutt egenkapital			
Selskapskapital	11,12	2 307 500	2 307 500
Sum innskutt egenkapital		2 307 500	2 307 500
Opptjent egenkapital			
Annen egenkapital	11,15	41 204 021	49 053 559
Sum opptjent egenkapital		41 204 021	49 053 559
Sum egenkapital		43 511 521	51 361 059
Sum langsiktig gjeld		0	0
Kortsiktig gjeld			
Leverandørgjeld		534 993	1 129 182
Betalbar skatt	8	3 658 499	9 305 944
Skyldig offentlige avgifter		2 101 420	1 336 192
Utbytte		19 403 800	29 356 000
Annen kortsiktig gjeld		148 347 021	164 315 174
Sum kortsiktig gjeld		174 045 733	205 442 492
Sum gjeld		174 045 733	205 442 492
SUM EGENKAPITAL OG GJELD		217 557 254	256 803 551



Brønnøysundregistrene

ÅRSREGNSKAP FOR REGNSKAPSÅRET 2020 - GENERELL INFORMASJON

Journalnummer: 2021 242457

Enheten

Organisasjonsnummer: 882 348 202
Organisasjonsform: Aksjeselskap
Foretaksnavn: KONSUM GRUPPEN NORGE AS
Forretningsadresse: Østkilen 5
1621 GRESSVIK

Regnskapsår

Årsregnskapets periode: 01.01.2020 - 31.12.2020

Konsern

Morselskap i konsern: Nei

Regnskapsregler

Regler for små foretak benyttet: Ja
Benyttet ved utarbeidelsen av
årsregnskapet til selskapet: Regnskapslovens alminnelige regler

Årsregnskapet fastsatt av kompetent organ

Bekreftet av representant for selskapet: Arild Sten Larsen
Dato for fastsettelse av årsregnskapet: 27.04.2021

Revisjon

Årsregnskapet er utarbeidet av ekstern
autorisert regnskapsfører: Ja
Ekstern autorisert regnskapsfører har i
løpet av regnskapsåret bistått ved den
løpende regnskapsføringen eller utført
andre tjenester for selskapet enn å
utarbeide årsregnskapet: Ja

Grunnlag for avgivelse

År 2020: Årsregnskap er elektronisk innlevert.
År 2019: Tall er hentet fra elektronisk innlevert årsregnskap fra 2020.

Det er ikke krav til at årsregnskapet m.v. som sendes til Regnskapsregisteret er undertegnet. Kontrollen på at dette er utført ligger hos revisor/enhetens øverste organ. Sikkerheten ivaretas ved at innsender har rolle/rettighet for innsending av årsregnskapet via Altinn, og ved at det bekreftes at årsregnskapet er fastsatt av kompetent organ.

Brønnøysundregistrene, 26.05.2021

Brønnøysundregistrene
Postadresse: Postboks 900, 8910 Brønnøysund
Telefon: 75 00 75 00
E-post: firmapost@brreg.no Internett: www.brreg.no
Organisasjonsnummer: 974 760 673



Organisasjonsnr: 882 348 202
KONSUM GRUPPEN NORGE AS

RESULTATREGNSKAP

Beløp i: NOK	Note	2020	2019
RESULTATREGNSKAP			
Inntekter			
Salgsinntekt	1	239 012 627	273 756 472
Medlemskontingent		4 204 516	4 916 515
Annen driftsinntekt		116 693	482 739
Sum inntekter		243 333 835	279 155 726
Kostnader			
Varekostnad		182 411 020	205 283 313
Lønnskostnad	2,3,4	17 532 042	21 395 358
Avskrivning på varige driftsmidler	5	2 692 897	2 738 205
Nedskrivning av varige driftsmidler og immaterielle eiendeler	5	451 961	
Annen driftskostnad	3,6,14	5 150 569	8 603 403
Sum kostnader		208 238 488	238 020 279
Driftsresultat		35 095 347	41 135 448
Finansinntekter og finanskostnader			
Annen renteinntekt		111 878	267 596
Finansinntekt		31 134	22 557
Sum finansinntekter		143 012	290 153
Annen rentekostnad		938	3 066
Sum finanskostnader		938	3 066
Netto finans		142 074	287 087
Ordinært resultat før skattekostnad		35 237 421	41 422 534
Skattekostnad på ordinært resultat	8	3 302 048	9 189 539
Ordinært resultat etter skattekostnad		31 935 373	32 232 995
Årsresultat		31 935 373	32 232 995
Årsresultat etter minoritetsinteresser		31 935 373	32 232 995
Overføringer og disponeringer			
Ordinært utbytte		19 403 800	29 356 000
Overføringer annen egenkapital		12 531 573	2 876 995
Sum overføringer og disponeringer		31 935 373	32 232 995





Organisasjonsnr: 882 348 202
KONSUM GRUPPEN NORGE AS

BALANSE

Beløp i: NOK **Note** **2020** **2019**

BALANSE - EIENDELER

Anleggsmidler

Immaterielle eiendeler

Utsatt skattefordel	8	658 807	302 356
Sum immaterielle eiendeler		658 807	302 356

Varige driftsmidler

Tomter, bygninger og annen fast eiendom	5	8 000 000	9 013 791
Driftsløsøre, inventar, verktøy, kontorm., biler	5	4 471 539	6 602 606
Sum varige driftsmidler		12 471 539	15 616 397

Finansielle anleggsmidler

Andre fordringer	4,7,9	421 245	421 208
Sum finansielle anleggsmidler		421 245	421 208

Sum anleggsmidler		13 551 591	16 339 961
--------------------------	--	-------------------	-------------------

Omløpsmidler

Varer

Fordringer

Kundefordringer	13	77 084 319	95 501 682
Andre fordringer	9	117 003	3 444 543
Sum fordringer		77 201 322	98 946 225

Bankinnskudd, kontanter og lignende

Bankinnskudd, kontanter o. l.	10	126 804 340	141 517 365
Sum bankinnskudd, kontanter og lignende		126 804 340	141 517 365

Sum omløpsmidler		204 005 662	240 463 590
-------------------------	--	--------------------	--------------------

SUM EIENDELER		217 557 254	256 803 551
----------------------	--	--------------------	--------------------

BALANSE - EGENKAPITAL OG GJELD

Egenkapital

Innskutt egenkapital

Selskapskapital	11,12	2 307 500	2 307 500
Sum innskutt egenkapital		2 307 500	2 307 500

Opptjent egenkapital



Annen egenkapital	11,15	41 204 021	49 053 559
Sum opptjent egenkapital		41 204 021	49 053 559
Sum egenkapital		43 511 521	51 361 059
Sum langsiktig gjeld		0	0
Kortsiktig gjeld			
Leverandørgjeld		534 993	1 129 182
Betalbar skatt	8	3 658 499	9 305 944
Skyldig offentlige avgifter		2 101 420	1 336 192
Utbytte		19 403 800	29 356 000
Annen kortsiktig gjeld		148 347 021	164 315 174
Sum kortsiktig gjeld		174 045 733	205 442 492
Sum gjeld		174 045 733	205 442 492
SUM EGENKAPITAL OG GJELD		217 557 254	256 803 551



Organisasjonsnr: 882 348 202
KONSUM GRUPPEN NORGE AS

NOTEOPPLYSNINGER - SELSKAP - alle poster oppgitt i hele tall

Note

Regnskapsprinsipper

Note

Antall aksjer og aksjeeiere

<u>Aksjeklasse</u>	<u>Ant. aksjer</u>	<u>Pålydende</u>	<u>Bokført verdi</u>
Ordinære aksjer	23075.00	100.00	2307500.00
<u>Aksjeeiere - fritekst</u>	<u>Antall</u>	<u>Eierandel</u>	<u>Aksjeklasse</u>
Arild Sten Larsen AS	11768.00	51.00%	Ordinære aksjer
ASKO Norge AS	11307.00	49.00%	Ordinære aksjer
<u>Sum</u>	<u>Sum antall</u>	<u>Sum eierandel</u>	
	23075.00	100.00%	

Ytelser til daglig leder

<u>Ytelser</u>	<u>Lønn</u>	<u>Pensj.forpl.</u>	<u>Andre godtgj.</u>
	2587698.00	46801.00	367832.00

Note

Antall årsverk i regnskapsåret

Virksomheten har hatt følgende antall årsverk:
15.00

Note

Lån og sikkerhetsstillelse til ledende personer og aksjeeiere

Er det gitt lån eller sikkerhetsstillelse til ledende personer: Nei



**Årsregnskap 2020
for
Konsum Gruppen Norge AS**

Org. nummer: 882348202



Konsum Gruppen Norge AS
Organisasjonsnummer 960034473

ÅRSBERETNING FOR 2020

Virksomhetens art og lokalisering

Konsum Gruppen Norge AS er et selskap som driver handel med varer og tjenester til serveringsbransjen i Norge. Selskapets forretningsvirksomhet foregår fra eide lokaler i Fredrikstad.

Fortsatt drift

Konsum Gruppen Norge AS har en svært god utvikling, og alle forutsetninger ligger til rette for fremtidig god utvikling. Det forutsetter et positivt årsregnskap for 2021. Fortsatt drift er lagt til grunn for årsregnskapet.

Konsum Gruppen Norge AS ble sterkt berørt av Covid-19 epidemien i 2020 da svært mange av våre medlemmer måtte delvis holde stengt det meste av året. Regnskapsmessig gikk dette spesielt ut over våre driftsinntekter (-14,72%). Selskapet tok de nødvendige tiltak som vår mulig ved å redusere faste kostnader. Dette resulterte i at vi oppnådde maksimalt tilfredsstillende årsresultat.

Konsum Gruppen Norge AS ser at vårt marked (bransje) fortsatt vil være påvirket av epidemien også inn i året 2021, men forventer en betydelig forbedring spesielt for 2. halvår. Vi forventer høyere driftsinntekter i 2021 enn i 2020.

Arbeidsmiljø

I henhold til gjeldende lover og forskrifter fører selskapet oversikt over totalt sykefravær blant selskapets ansatte. I 2020 har det vært moderat sykefravær i bedriften.

Det er styrets oppfatning om at arbeidsmiljø og den generelle trivsel på arbeidsplassen er god.

Det anses ikke nødvendig å iverksette tiltak for å forbedre tiltak, og det er således ikke vesentlig arbeider på gang.

Det er ikke registrert arbeidsulykker i 2020.

Likestilling

Selskapet har en policy som tar sikte på at det ikke skal forekomme forskjellsbehandling grunnet kjønn, etnisitet, nasjonal opprinnelse og livssyn.

I 2020 var kjønnsfordelingen 3 kvinner og 12 menn blant de ansatte. Styret er opptatt av kjønnslikestilling i selskapet, og det er iverksatt tiltak i 2020 for en mer likestilling i selskapet.

Ytre miljø

Virksomhetens bransje medfører ikke forurensning eller utslipp som kan være til skade for det ytre miljø.

Finansiell risiko

Selskapet er eksponert for finansiell risiko på ulike områder. Målsettingen er å avdempe den finansielle risiko i størst mulig grad.

Selskapet er ikke eksponert for endringer i valutakurser.

Selskapet er eksponert mot endringer i rentenivået. Selskapet anser ikke risikoen for å være vesentlig for selskapet.

Risiko for at motparter ikke har økonomisk evne til å oppfylle sine forpliktelser kan forekomme. Risikoen avdempes ved kreditvurdering av nye kunder og løpende oppfølging av utestående fordringer. Selskapet anser ikke risikoen for større en hva som er vanlig for bransjen.



Selskapet vurderer likviditeten i selskapet som meget god. Kontantstrømmen fra operasjonelle aktiviteter er positiv.

Forskning og utvikling.

Selskapet har ingen pågående forskning og utviklingsaktiviteter.

Resultat og utvikling

Omsetningen har redusert fra kr. 279,1 mill. med kr 35,8 mill. til kr. 243,3 mill. Dette skyldes gjennomgående lavere volum og færre medlemmer.

Det er ikke foretatt noen investeringer av anleggsmidler i 2020.

Likviditeten til selskapet er bra og samlet kontantstrøm fra drift utgjør kr. 14,6 mill. Selskapets driftsresultat er kr. 35,0 mill.

Totalkapitalen var ved utgangen av året kr. 217,5 mill., sammenlignet med kr. 256,8 mill. året før.

Egenkapitalandelen pr. 31.12.2020 var 20,0 % mot 20,0 % året før.

Sum egenkapital utgjør kr. 43,5 mill.

Styret mener at årsregnskapet gir et rettviseende bilde av Konsum Gruppen Norge AS sine eiendeler og gjeld, finansielle stilling og resultat.

8. Årsresultat og disponeringer

Styret foreslår følgende disponering av årsresultatet i Konsum Gruppen Norge AS:

Avsatt utbytte	kr.	19 403 800
Overføring annen egenkapital	kr.	12 531 573
Totalt disponert	kr	31 935 373

Oslo, den 27. april 2021

Helge Skogli
Styremedlem

Anne Hagerup Heggdal
Styremedlem

Arild Sten Larsen
Daglig leder/Styreleder

Jørgen Stamnes Eskeland
Styremedlem



Konsum Gruppen Norge AS

Resultatregnskap

	Note	2020	2019
DRIFTSINNEKTER OG DRIFTSKOSTNADER			
Driftsinntekter			
Salgsinntekt	1	239 012 627	273 756 472
Medlemskontingent		4 204 516	4 916 515
Annen driftsinntekt		116 693	482 739
Sum driftsinntekter		243 333 835	279 155 726
Driftskostnader			
Varekostnad		182 411 020	205 283 313
Lønnskostnad	2,3,4	17 532 042	21 395 358
Avskrivning på varige driftsmidler	5	2 692 897	2 738 205
Nedskrivning på varige driftsmidler	5	451 961	0
Annen driftskostnad	3,6,14	5 150 569	8 603 403
Sum driftskostnader		208 238 488	238 020 279
Driftsresultat		35 095 347	41 135 448
Finansinntekter og finanskostnader			
Renteinntekt		111 878	267 596
Finansinntekt		31 134	22 557
Rentekostnad		938	3 066
Netto finansposter		142 074	287 087
Ordinært resultat før skattekostnad		35 237 421	41 422 534
Skattekostnad på ordinært resultat	8	3 302 048	9 189 539
ÅRSRESULTAT		31 935 373	32 232 995
Overføringer og disponeringer			
Avsatt til ordinært utbytte		19 403 800	29 356 000
Overføringer annen egenkapital		12 531 573	2 876 995
Sum overføringer og disponeringer		31 935 373	32 232 995



Konsum Gruppen Norge AS

Balanse pr. 31.12.2020

	Note	31.12.2020	31.12.2019
EIENDELER			
Anleggsmidler			
Immaterielle eiendeler			
Utsatt skattefordel	8	658 807	302 356
Varige driftsmidler			
Tomter, bygninger og annen fast eiendom	5	8 000 000	9 013 791
Driftsløsøre, inventar, verktøy, kontorm., biler	5	4 471 539	6 602 606
Finansielle anleggsmidler			
Andre fordringer	4,7,9	421 245	421 208
Sum anleggsmidler		13 551 591	16 339 961
Omløpsmidler			
Fordringer			
Kundefordringer	13	77 084 319	95 501 682
Andre fordringer	9	117 003	3 444 543
Bankinnskudd, kontanter o.l.			
Bankinnskudd, kontanter o.l.	10	126 804 340	141 517 365
Sum omløpsmidler		204 005 662	240 463 590
Sum eiendeler		217 557 254	256 803 551







Konsum Gruppen Norge AS

Balanse pr. 31.12.2020

	Note	31.12.2020	31.12.2019
EGENKAPITAL OG GJELD			
Egenkapital			
Innskutt egenkapital			
Selskapskapital	11,12	2 307 500	2 307 500
Opptjent egenkapital			
Annen egenkapital	11,15	41 204 021	49 053 559
Sum egenkapital		43 511 521	51 361 059
Gjeld			
Kortsiktig gjeld			
Leverandørgjeld		534 993	1 129 182
Betalbar skatt	8	3 658 499	9 305 944
Skyldig offentlige avgifter		2 101 420	1 336 192
Utbytte		19 403 800	29 356 000
Annen kortsiktig gjeld		148 347 021	164 315 174
Sum kortsiktig gjeld		174 045 733	205 442 492
Sum gjeld		174 045 733	205 442 492
SUM EGENKAPITAL OG GJELD		217 557 254	256 803 551

Oslo, den 27. april 2021


Arild Sten Larsen
Daglig leder/styreleder
Jørgen Stamnes Eskeland
Styremedlem
Helge Skogli
Styremedlem
Anne Hagerup Heggdal
Styremedlem



Konsum Gruppen Norge AS

Kontantstrømoppstilling

	Note	2020	2019
Kontantstrømmer fra operasjonelle aktiviteter			
Resultat før skattekostnad		35 237 420	41 422 534
- Periodens betalte skatt		9 305 944	11 956 238
+ Tap / - Vinning ved salg av anleggsmidler		0	-341 683
+ Ordinære avskrivninger		2 692 897	2 738 205
+ Nedskrivning anleggsmidler		451 961	0
+/- Endring i kundefordringer		18 417 363	-20 956 258
+/- Endring i leverandørgjeld		-594 189	894 783
+/- Endring i andre tidsavgrensningsposter		-32 256 533	21 010 578
= Nto. kontantstrøm fra operasjonelle aktiviteter		14 642 975	32 811 921
Kontantstrømmer fra investeringsaktiviteter			
+ Innbetalinger ved salg av varige driftsmidler		0	1 023 000
- Utbetalinger ved kjøp av varige driftsmidler		0	3 012 732
= Nto. kontantstrøm fra investeringsaktiviteter		0	-1 989 732
Kontantstrømmer fra finansieringsaktiviteter			
- Utbetalinger av utbytte		29 356 000	40 395 000
= Nto. kontantstrøm fra finansieringsaktiviteter		-29 356 000	-40 395 000
= Netto endring i kontanter mv		-14 713 025	-9 572 811
+ Beholdning av kontanter 01.01.		141 517 365	151 090 176
= Kontantbeholdning 31.12.		126 804 340	141 517 365
Kontantbeholdning mv framkommer slik:			
Kontanter og bankinnskudd pr 31.12.		125 732 670	140 652 185
+ Skattetrekkinnskudd o.l. pr 31.12.		1 071 670	865 180
= Beholdning av kontanter mv 31.12.		126 804 340	141 517 365



Konsum Gruppen Norge AS

Noter 2020

Regnskapsprinsipper:

Årsregnskapet er satt opp i samsvar med regnskapsloven og god regnskapsskikk.

Driftsinntekter

Inntektsføring skjer basert på medlemmenes omsetning.

Omløpsmidler/Kortsiktig gjeld

Omløpsmidler og kortsiktig gjeld omfatter normalt poster som forfaller til betaling innen ett år etter balansedagen, samt poster som knytter seg til varekretsløpet. Omløpsmidler vurderes til laveste verdi av anskaffelseskost og antatt virkelig verdi. Kortsiktig gjeld balanseføres til nominell verdi på opptakstidspunktet.

Anleggsmidler/Langsiktig gjeld

Anleggsmidler omfatter eiendeler bestemt til varig eie og bruk. Anleggsmidler er vurdert til anskaffelseskost. Varige driftsmidler balanseføres og avskrives over driftsmidlets økonomiske levetid. Varige driftsmidler nedskrives til virkelig verdi ved verdifall som forventes ikke å være forbigående. Nedskrivningen reverseres når grunnlaget for nedskrivningen ikke lenger er til stede. Langsiktig gjeld balanseføres til nominell verdi på etableringstidspunktet.

Fordringer

Kundefordringer og andre fordringer oppføres til pålydende etter fradrag for avsetning til forventet tap. Avsetning til tap gjøres på grunnlag av en individuell vurdering av de enkelte fordringene. I tillegg gjøres det for øvrige kundefordringer en uspesifisert avsetning for å dekke antatt tap.

Skatt

Skattekostnaden i resultatregnskapet omfatter både periodens betalbare skatt og endring i utsatt skatt / utsatt skattefordel. Utsatt skatt / utsatt skattefordel er beregnet med 22 % på grunnlag av de midlertidige forskjeller som eksisterer mellom regnskapsmessige og skattemessige verdier, samt ligningsmessig underskudd til fremføring ved utgangen av regnskapsåret. Skatteøkende og skattereduserende midlertidige forskjeller som reverserer eller kan reversere i samme periode er utlignet og nettoført.

Pensjonsforpliktelser

Selskapet er pliktig til å ha obligatorisk tjenestepensjon, og har tegnet en innskuddsbasert pensjonsavtale for sine ansatte som oppfyller kravene.

Innskuddspremien resultatføres løpende som pensjonskostnad, og føres opp sammen med lønnskostnader. For mye innbetalt premie og tilbakeført premie blir tilført selskapets innskuddsfond. Innskuddsfondet er bokført i balansen under andre fordringer.

Vedlikehold/påkostning

Utgifter som påløper for å opprettholde eiendommens kvalitetsnivå, kostnadsføres når de påløper. Utgifter som påløper for å bringe eiendommen tilbake til standarden ved vårt kjøp av eiendommen (tatt hensyn til bygningstekniske utvikling fram til i dag) kostnadsføres direkte. Utgifter som representerer en standardheving av eiendom ut over standarden ved vårt kjøp, tillegges kostpris, dvs. balanseføres.

Valuta

Pengeposter i utenlandsk valuta er vurdert til kursen ved regnskapsårets slutt.

Bruk av estimater

Ledelsen har brukt estimater og forutsetninger som har påvirket resultatregnskapet og verdsettelsen av egenkapital og gjeld, samt usikre eiendeler og forpliktelser på balansedagen under utarbeidelse av årsregnskapet i henhold til god regnskapsskikk.



Konsum Gruppen Norge AS

Noter 2020

Kontantstrømoppstilling

Kontantstrømoppstillingen er utarbeidet etter den indirekte metode. Kontanter og kontantekvivalenter omfatter kontanter, bankinnskudd og andre kortsiktige, likvide plasseringer.



Konsum Gruppen Norge AS

Noter 2020

Note 1 - Salgsinntekt

Selskapet driver handel med varer og tjenester til serveringsbransjen i Norge.

Note 2 - Lønnskostnad

	2020	2019
Lønn	14 781 984	18 040 957
Arbeidsgiveravgift	2 365 457	2 884 520
Pensjonskostnader	347 068	345 718
Andre lønnsrelaterte ytelser	37 533	124 163
Totalt	17 532 042	21 395 358

Antall årsverk i regnskapsåret er 15.

Selskapet er pliktig til å ha tjenstepensjonsordning etter lov om obligatorisk tjenstepensjon (OTP). Selskapets pensjonsordninger tilfredsstiller kravene i denne lov.

Note 3 - Ytelser/godtgjørelser til styret, daglig leder og revisor

Ytelser til ledende personer

	Lønn	Pensjons- forpliktelse	Annen godtgjørelse	Sum
Daglig leder	2 587 698	46 801	367 832	3 002 331
Styremedlemmer	0	0	0	0
Bedriftsforsamling	0	0	0	0

Det er ikke tegningsretter, opsjoner eller tilsvarende rettigheter for ansatte og deres tillitsvalgte.

Daglig leder og styret har ikke avtale om sluttvederlag, bonus, aksjebasert avlønning, overskuddsdelinger, opsjoner eller lignende.

Det er ikke gitt lån eller stilt sikkerhet ovenfor ansatte, daglig leder, styremedlemmer, aksjonærer eller nærstående til disse.

Ytelser til revisor

Selskapet har ytet godtgjørelse til revisor med følgende beløp:

	2020	2019
Revisjon	130 961	120 170
Andre tjenester	24 870	23 350
Totalt	155 831	143 520

Honorar til revisor er eksklusive merverdiavgift.



Konsum Gruppen Norge AS

Noter 2020

Note 4 - Pensjoner

Foretaket er pliktig til å ha tjenstepensjonsordning for selskapets ansatte jfr. lov om obligatorisk tjenstepensjon. Foretaket har etablert en tjenstepensjonsordning som tilfredsstiller kravene i loven.

Pensjonsordningen er en innskuddsbasert ordning. Premieinnbetalingene til denne ordningen kostnadsføres løpende. Balanseført innskuddsfond utgjør kr. 0 pr. 31.12.2020.

Ordningen har pr. 31.12.2020 15 medlemmer.

Betalt OTP 2020: kr. 347 068

Endr. innskuddsfond 2020: kr. 0

Pensjonskostnad 2020: kr. 347 068

Note 5 - Avskrivning på varige driftsmidler

	Tomter, bygninger og annen fast eiendom	Driftsløsøre, inventar, verktøy, kontorm., biler	Sum
Anskaffelseskost pr. 1/1	13 419 831	13 936 725	27 356 556
+ Tilgang	0	0	0
- Avgang	0	0	0
Anskaffelseskost pr. 31/12	13 419 831	13 936 725	27 356 556
Akk. av/nedskr. pr 1/1	4 406 041	7 334 119	11 740 160
+ Ordinære avskrivninger	561 830	2 131 067	2 692 897
+ Ekstraord nedskrivninger	451 961	0	451 961
Akk. av/nedskr. pr. 31/12	5 419 832	9 465 186	14 885 018
Balanseført verdi pr 31/12	8 000 000	4 471 539	12 471 538
Prosentats for ord.avskr	3-20 %	10-33 %	

Note 6 - Leasing/leieavtaler

Årlig leie	2020	2019	Varighet
Lokaler *	465 792	458 013	
Totalt	465 792	458 013	

* Leieavtalen indeksreguleres årlig.



Konsum Gruppen Norge AS

Noter 2020

Note 7 - Finansiell markedsrisiko

Selskapet bærer ingen slik risiko.

Note 8 - Skatter

Spesifikasjon av årets skattegrunnlag:	2020
Resultat før skattekostnader	35 237 421
Permanente og andre forskjeller	-20 228 110
Endring i midlertidige forskjeller	1 620 228
Inntekt	16 629 539

Spesifikasjon av årets skattekostnad:	2020
Beregnet skatt av årets resultat	3 658 499
+ endring i utsatt skattefordel (bokført)	-356 451
= Ordinær skattekostnad	3 302 048

Betalbar skatt i balansen består av:

Beregnet skatt av årets resultat	3 658 499
= Betalbar skatt i balansen	3 658 499

Midlertidige forskjeller og balanseført utsatt skatt

	2020	2019
+ Driftsmidler	-2 994 578	-1 374 349
+ Utestående fordringer	0	-1
Sum negative forskjeller	2 994 578	1 374 350
Grunnlag for beregning av utsatt skatt / skattefordel	-2 994 578	-1 374 350
Balanseført utsatt skattefordel	658 807	302 356

Note 9 - Fordringer og gjeld

	2020	2019
Fordringer med forfall senere enn 1 år	421 245	421 208
Andel langsiktig gjeld med forfall senere enn 5 år	0	0

Note 10 - Bankinnskudd, kontanter o.l.

Skattetrekkinnnskudd utgjør pr 31.12. i år kr 1 071 670 og utgjorde pr 31.12. i fjor kr 865 181.

**Konsum Gruppen Norge AS****Noter 2020****Note 11 - Egenkapital**

	Selskapskapital	Annen egenkapital	Sum egenkapital
Pr 1.1.	2 307 500	49 053 559	51 361 059
Tilført fra årsresultat	0	12 531 573	12 531 573
Andre transaksjoner	0	-20 381 111	-20 381 111
Pr 31.12.	2 307 500	41 204 021	43 511 521

Andre transaksjoner på kr. -20 381 111 skyldes korrigering av feil for årsregnskapet 2019. Det ble avsatt kr. 162,4 mill. i skyldig bonus i 2019, mens det faktisk er utbetalt kr. 182,8 mill. Dette har blitt direkteført mot egenkapitalen i 2020.

Note 12 - Selskapskapital

Selskapet har 23 075 aksjer pålydende kr 100 pr. aksje, samlet aksjekapital utgjør kr 2 307 500. Selskapet har kun en aksjeklasse. Alle aksjer gir samme rettigheter. Selskapet eier ikke egne aksjer.

Selskapet har 2 aksjonærer, som alle eier mer enn 5 % av aksjene:

Navn	Foretaksnr	Antall	Eierandel
Arild Sten Larsen AS	923 088 369	11 768	51,00 %
ASKO Norge AS	982 081 998	11 307	49,00 %

Daglig leder og styreleder, Arild Sten Larsen, eier 100 % av aksjene i Arild Sten Larsen AS.

Note 13 - Kundefordringer

Kundefordringer i regnskapet består av følgende:

	2020	2019
Kundefordringer	3 853 178	1 571 712
Opptjent, ikke fakturerte inntekter	70 560 062	88 610 970
Opptjent medlemskontingent	2 671 079	5 319 000
Sum kundefordringer	77 084 319	95 501 682

Note 14 - Annen driftskostnad

Selskapet har i 2020 mottatt kr. 1 364 700 i erstatning fra Gjensidige etter å ha hatt flom i bygget som har medført flere skader. Erstatningen er ført som en reduksjon av vedlikeholdskostnader under Annen driftskostnad i regnskapet.



Konsum Gruppen Norge AS

Noter 2020

Note 15 - Covid-19

Konsum Gruppen Norge AS ble sterkt berørt av Covid-19 epidemien i 2020 da svært mange av deres medlemmer måtte delvis holde stengt det meste av året. Regnskapsmessig gikk dette spesielt ut over selskapets driftsinntekter (-14,72%). Selskapet tok de nødvendige tiltak som var mulig ved å redusere faste kostnader. Dette resulterte i at de oppnådde maksimalt tilfredsstillende årsresultat.

Konsum Gruppen Norge AS ser at deres marked (bransje) fortsatt vil være påvirket av epidemien også inn i året 2021, men forventer en betydelig forbedring spesielt for 2. halvår. Selskapet forventer høyere driftsinntekter i 2021 enn i 2020.



Revisorkollegiet

Til generalforsamlingen i
Konsum Gruppen Norge AS

UAVHENGIG REVISORS BERETNING

Uttalelse om revisjonen av årsregnskapet

Konklusjon

Vi har revidert selskapet Konsum Gruppen Norge AS' årsregnskap som viser et overskudd på kr 31 935 373. Årsregnskapet består av balanse per 31. desember 2020, resultatregnskap og kontantstrømpstilling for regnskapsåret avsluttet per denne datoen og noter til årsregnskapet, herunder et sammendrag av viktige regnskapsprinsipper.

Etter vår mening er det medfølgende årsregnskapet avgitt i samsvar med lov og forskrifter og gir et rettviseende bilde av selskapets finansielle stilling per 31. desember 2020, og av dets resultater og kontantstrømmer for regnskapsåret avsluttet per denne datoen i samsvar med regnskapslovens regler og god regnskapsskikk i Norge.

Grunnlag for konklusjonen

Vi har gjennomført revisjonen i samsvar med lov, forskrift og god revisjonsskikk i Norge, herunder de internasjonale revisjonsstandardene (ISA-ene). Våre oppgaver og plikter i henhold til disse standardene er beskrevet i *Revisors oppgaver og plikter ved revisjon av årsregnskapet*. Vi er uavhengige av selskapet slik det kreves i lov og forskrift, og har overholdt våre øvrige etiske forpliktelser i samsvar med disse kravene. Etter vår oppfatning er innhentet revisjonsbevis tilstrekkelig og hensiktsmessig som grunnlag for vår konklusjon.

Øvrig informasjon

Ledelsen er ansvarlig for øvrig informasjon. Øvrig informasjon består av informasjon i årsberetningen, men inkluderer ikke årsregnskapet og revisjonsberetningen. Vår uttalelse om revisjonen av årsregnskapet dekker ikke øvrig informasjon, og vi attesterer ikke den øvrige informasjonen. I forbindelse med revisjonen av årsregnskapet er det vår oppgave å lese øvrig informasjon med det formål å vurdere hvorvidt det foreligger vesentlig inkonsistens mellom øvrig informasjon og årsregnskapet, kunnskap vi har opparbeidet oss under revisjonen, eller hvorvidt den tilsynelatende inneholder vesentlig feilinformasjon. Dersom vi hadde konkludert med at den øvrige informasjonen inneholder vesentlig feilinformasjon er vi pålagt å rapportere det. Vi har ingenting å rapportere i så henseende.

Styret og daglig leders ansvar for årsregnskapet

Styret og daglig leder (ledelsen) er ansvarlig for å utarbeide årsregnskapet i samsvar med lov og forskrifter, herunder for at det gir et rettviseende bilde i samsvar med regnskapslovens regler og god regnskapsskikk i Norge. Ledelsen er også ansvarlig for slik intern kontroll som den finner nødvendig for å kunne utarbeide et årsregnskap som ikke inneholder vesentlig feilinformasjon, verken som følge av misligheter eller utilsiktede feil.

Ved utarbeidelsen av årsregnskapet må ledelsen ta standpunkt til selskapets evne til fortsatt drift og opplyse om forhold av betydning for fortsatt drift. Forutsetningen om fortsatt drift skal legges til grunn for årsregnskapet så lenge det ikke er sannsynlig at virksomheten vil bli avviklet.





Revisorkollegiet

Revisors oppgaver og plikter ved revisjonen av årsregnskapet

Vårt mål er å oppnå betryggende sikkerhet for at årsregnskapet som helhet ikke inneholder vesentlig feilinformasjon, verken som følge av misligheter eller utilsiktede feil, og å avgi en revisjonsberetning som inneholder vår konklusjon. Betryggende sikkerhet er en høy grad av sikkerhet, men ingen garanti for at en revisjon utført i samsvar med lov, forskrift og god revisjonsskikk i Norge, herunder ISA-ene, alltid vil avdekke vesentlig feilinformasjon som eksisterer. Feilinformasjon kan oppstå som følge av misligheter eller utilsiktede feil. Feilinformasjon blir vurdert som vesentlig dersom den enkeltvis eller samlet med rimelighet kan forventes å påvirke økonomiske beslutninger som brukerne foretar basert på årsregnskapet.

For videre beskrivelse av revisors oppgaver og plikter vises det til <https://revisorforeningen.no/revisjonsberetninger>

Uttalelse om øvrige lovmessige krav


Konklusjon om årsberetningen

Basert på vår revisjon av årsregnskapet som beskrevet ovenfor, mener vi at opplysningene i årsberetningen om årsregnskapet, forutsetningen om fortsatt drift og framlegget om bruk av overskuddet er konsistente med årsregnskapet og i samsvar med lov og forskrifter.

Konklusjon om registrering og dokumentasjon

Basert på vår revisjon av årsregnskapet som beskrevet ovenfor, og kontrollhandlinger vi har funnet nødvendig i henhold til internasjonal standard for attestasjonsoppdrag (ISAE) 3000 «Attestasjonsoppdrag som ikke er revisjon eller forenklet revisorkontroll av historisk finansiell informasjon», mener vi at ledelsen har oppfylt sin plikt til å sørge for ordentlig og oversiktlig registrering og dokumentasjon av selskapets regnskapsopplysninger i samsvar med lov og god bokføringskikk i Norge.

Drammen, 27. april 2021
Revisorkollegiet AS


Petter Andreassen
Statsautorisert revisor