



## ÅRSREGNSKAPET FOR REGNSKAPSÅRET 2022 - GENERELL INFORMASJON

### Enheten

Organisasjonsnummer: 974 418 487  
Organisasjonsform: Aksjeselskap  
Foretaksnavn: ELMAR SVENDSEN AS  
Forretningsadresse: Rådhusgata 11  
8657 MOSJØEN

### Regnskapsår

Årsregnskapets periode: 01.01.2022 - 31.12.2022

### Konsern

Morselskap i konsern: Nei

### Regnskapsregler

Regler for små foretak benyttet: Ja  
Benyttet ved utarbeidelsen av årsregnskapet til selskapet: Regnskapslovens alminnelige regler

### Årsregnskapet fastsatt av kompetent organ

Bekreftet av representant for selskapet: Dag Edvardsen  
Dato for fastsettelse av årsregnskapet: 22.03.2023

### Grunnlag for avgivelse

År 2022: Årsregnskapet er elektronisk innlevert  
År 2021: Tall er hentet fra elektronisk innlevert årsregnskap fra 2022

*Det er ikke krav til at årsregnskapet m.v. som sendes til Regnskapsregisteret er undertegnet. Kontrollen på at dette er utført ligger hos revisor/enhetens øverste organ. Sikkerheten ivaretas ved at innsender har rolle/rettighet for innsending av årsregnskapet via Altinn, og ved at det bekreftes at årsregnskapet er fastsatt av kompetent organ.*

Brønnøysundregistrene, 13.09.2024



### Resultatregnskap

Beløp i: NOK	Note	2022	2021
<b>RESULTATREGNSKAP</b>			
<b>Inntekter</b>			
Salgsinntekt		82 949 266	69 932 638
Annen driftsinntekt		3 000	
<b>Sum inntekter</b>		<b>82 952 266</b>	<b>69 932 638</b>
<b>Kostnader</b>			
Varekostnad		51 020 121	33 668 982
Lønnskostnad	2, 3	20 877 622	21 289 721
Avskrivning	4	782 357	697 800
Nedskrivning av varige driftsmidler og immaterielle eiendeler	4		
Annen driftskostnad		7 195 732	6 258 993
<b>Sum kostnader</b>		<b>79 875 832</b>	<b>61 915 496</b>
<b>Driftsresultat</b>		<b>3 076 434</b>	<b>8 017 142</b>
<b>Finansinntekter og finanskostnader</b>			
Annen renteinntekt		158 363	82 821
<b>Sum finansinntekter</b>		<b>158 363</b>	<b>82 821</b>
Annen rentekostnad		1 973	
Annen finanskostnad		12 244	16 459
<b>Sum finanskostnader</b>		<b>14 217</b>	<b>16 459</b>
<b>Netto finans</b>		<b>144 146</b>	<b>66 362</b>
<b>Ordinært resultat før skattekostnad</b>		<b>3 220 580</b>	<b>8 083 504</b>
Skattekostnad på resultat	5	708 962	1 778 370
<b>Ordinært resultat etter skattekostnad</b>		<b>2 511 618</b>	<b>6 305 134</b>
<b>Årsresultat</b>	6	<b>2 511 618</b>	<b>6 305 134</b>
<b>Årsresultat etter minoritetsinteresser</b>		<b>2 511 618</b>	<b>6 305 134</b>
<b>Totalresultat</b>		<b>2 511 618</b>	<b>6 305 134</b>



## Resultatregnskap

<b>Beløp i: NOK</b>	<b>Note</b>	<b>2022</b>	<b>2021</b>
<b>Overføringer og disponeringer</b>			
Ordinært utbytte	6	1 000 000	
Avsatt til annen egenkapital	6	1 511 618	6 305 134
<b>Sum overføringer og disponeringer</b>		<b>2 511 618</b>	<b>6 305 134</b>



### Balanse

Beløp i: NOK	Note	2022	2021
<b>BALANSE - EIENDELER</b>			
<b>Anleggsmidler</b>			
<b>Immaterielle eiendeler</b>			
Forskning, utvikling, konsesjoner, goodwill o.l.	4		
Utsatt skattefordel	5	243 994	203 067
<b>Sum immaterielle eiendeler</b>		<b>243 994</b>	<b>203 067</b>
<b>Varige driftsmidler</b>			
Tomter, bygninger og annen fast eiendom		128 440	128 440
Maskiner og anlegg		170 452	222 560
Driftsløsøre, inventar, verktøy, kontormaskiner o.l.		1 460 003	1 982 600
<b>Sum varige driftsmidler</b>	4	<b>1 758 896</b>	<b>2 333 600</b>
<b>Finansielle anleggsmidler</b>			
Investeringer i aksjer og andeler		125 000	
<b>Sum finansielle anleggsmidler</b>		<b>125 000</b>	
<b>Sum anleggsmidler</b>		<b>2 127 889</b>	<b>2 536 667</b>
<b>Omløpsmidler</b>			
<b>Varer</b>			
<b>Sum varer</b>		<b>92 634</b>	<b>66 455</b>
<b>Fordringer</b>			
Kundefordringer		16 516 852	10 577 288
Andre kortsiktige fordringer		254 532	375 470
<b>Sum fordringer</b>		<b>16 771 384</b>	<b>10 952 758</b>
<b>Investeringer</b>			
Andre finansielle instrumenter		51 000	51 000
<b>Sum investeringer</b>		<b>51 000</b>	<b>51 000</b>
<b>Bankinnskudd, kontanter og lignende</b>			
Bankinnskudd, kontanter o.l.		16 335 897	21 480 972
<b>Sum bankinnskudd, kontanter og lignende</b>		<b>16 335 897</b>	<b>21 480 972</b>



### Balanse

Beløp i: NOK	Note	2022	2021
Sum omløpsmidler		33 250 915	32 551 185
<b>SUM EIENDELER</b>		<b>35 378 804</b>	<b>35 087 852</b>

### BALANSE - EGENKAPITAL OG GJELD

#### Egenkapital

##### Innskutt egenkapital

Aksjekapital (1 000 aksjer á kr 100)	7	100 000	100 000
Beholdning av egne aksjer	7		
<b>Sum innskutt egenkapital</b>		<b>100 000</b>	<b>100 000</b>

##### Opptjent egenkapital

Fond for vurderingsforskjeller	6		
Annen egenkapital	6	17 972 776	16 461 158
Udekket tap	6		
<b>Sum opptjent egenkapital</b>		<b>17 972 776</b>	<b>16 461 158</b>

##### Sum egenkapital

**18 072 776**                      **16 561 158**

#### Gjeld

##### Langsiktig gjeld

Pensjonsforpliktelser	3		
Utsatt skatt	5		
<b>Annen langsiktig gjeld</b>			

##### Sum langsiktig gjeld

**0**                                      **0**

##### Kortsiktig gjeld

Leverandørgjeld		3 546 265	3 141 971
Betalbar skatt	5	749 889	1 777 798
Skyldige offentlige avgifter		2 688 740	2 560 552
Utbytte		1 000 000	3 000 000
Annen kortsiktig gjeld		9 321 135	8 046 373
<b>Sum kortsiktig gjeld</b>		<b>17 306 029</b>	<b>18 526 694</b>

##### Sum gjeld

**17 306 029**                      **18 526 694**



## Balanse

<b>Beløp i: NOK</b>	<b>Note</b>	<b>2022</b>	<b>2021</b>
<b>SUM EGENKAPITAL OG GJELD</b>		<b>35 378 804</b>	<b>35 087 852</b>



## Brønnøysundregistrene

### ÅRSREGNSKAP FOR REGNSKAPSÅRET 2022 - GENERELL INFORMASJON

Journalnummer: 2023 615039

#### Enheten

Organisasjonsnummer: 974 418 487  
Organisasjonsform: Aksjeselskap  
Foretaksnavn: ELMAR SVENDSEN AS  
Forretningsadresse: Rådhusgata 11  
8657 MOSJØEN

#### Regnskapsår

Årsregnskapets periode: 01.01.2022 - 31.12.2022

#### Konsern

Morselskap i konsern: Nei

#### Regnskapsregler

Regler for små foretak benyttet: Ja  
Benyttet ved utarbeidelsen av  
årsregnskapet til selskapet: Regnskapslovens alminnelige regler

#### Årsregnskapet fastsatt av kompetent organ

Bekreftet av representant for selskapet: Dag Edvardsen  
Dato for fastsettelse av årsregnskapet: 22.03.2023

#### Grunnlag for avgivelse

År 2022: Årsregnskap er elektronisk innlevert.  
År 2021: Tall er hentet fra elektronisk innlevert årsregnskap fra 2022.

*Det er ikke krav til at årsregnskapet m.v. som sendes til Regnskapsregisteret er undertegnet. Kontrollen på at dette er utført ligger hos revisor/enhetens øverste organ. Sikkerheten ivaretas ved at innsender har rolle/rettighet for innsending av årsregnskapet via Altinn, og ved at det bekreftes at årsregnskapet er fastsatt av kompetent organ.*

Brønnøysundregistrene, 27.07.2023



Organisasjonsnr: 974 418 487  
ELMAR SVENDSEN AS

## RESULTATREGNSKAP

<b>Beløp i: NOK</b>	<b>Note</b>	<b>2022</b>	<b>2021</b>
<b>RESULTATREGNSKAP</b>			
<b>Inntekter</b>			
Salgsinntekt		82 949 266	69 932 638
Annen driftsinntekt		3 000	
<b>Sum inntekter</b>		<b>82 952 266</b>	<b>69 932 638</b>
<b>Kostnader</b>			
Varekostnad		51 020 121	33 668 982
Lønnskostnad	2, 3	20 877 622	21 289 721
Avskrivning	4	782 357	697 800
Nedskrivning av varige driftsmidler og immaterielle eiendeler	4		
Annen driftskostnad		7 195 732	6 258 993
<b>Sum kostnader</b>		<b>79 875 832</b>	<b>61 915 496</b>
<b>Driftsresultat</b>		<b>3 076 434</b>	<b>8 017 142</b>
<b>Finansinntekter og finanskostnader</b>			
Annen renteinntekt		158 363	82 821
<b>Sum finansinntekter</b>		<b>158 363</b>	<b>82 821</b>
Annen rentekostnad		1 973	
Annen finanskostnad		12 244	16 459
<b>Sum finanskostnader</b>		<b>14 217</b>	<b>16 459</b>
<b>Netto finans</b>		<b>144 146</b>	<b>66 362</b>
<b>Ordinært resultat før skattekostnad</b>			
Skattekostnad på resultat	5	708 962	1 778 370
<b>Ordinært resultat etter skattekostnad</b>		<b>2 511 618</b>	<b>6 305 134</b>
<b>Årsresultat</b>	6	<b>2 511 618</b>	<b>6 305 134</b>
<b>Årsresultat etter minoritetsinteresser</b>		<b>2 511 618</b>	<b>6 305 134</b>
<b>Totalresultat</b>		<b>2 511 618</b>	<b>6 305 134</b>
<b>Overføringer og disponeringer</b>			
Ordinært utbytte	6	1 000 000	
Avsatt til annen egenkapital	6	1 511 618	6 305 134
<b>Sum overføringer og disponeringer</b>		<b>2 511 618</b>	<b>6 305 134</b>





Organisasjonsnr: 974 418 487  
ELMAR SVENDSEN AS

## BALANSE

Beløp i: NOK	Note	2022	2021
<b>BALANSE - EIENDELER</b>			
<b>Anleggsmidler</b>			
<b>Immaterielle eiendeler</b>			
Forskning, utvikling, konsesjoner, goodwill o.l.	4		
Utsatt skattefordel	5	243 994	203 067
<b>Sum immaterielle eiendeler</b>		<b>243 994</b>	<b>203 067</b>
<b>Varige driftsmidler</b>			
Tomter, bygninger og annen fast eiendom		128 440	128 440
Maskiner og anlegg		170 452	222 560
Driftsløsøre, inventar, verktøy, kontormaskiner o.l.		1 460 003	1 982 600
<b>Sum varige driftsmidler</b>	<b>4</b>	<b>1 758 896</b>	<b>2 333 600</b>
<b>Finansielle anleggsmidler</b>			
Investeringer i aksjer og andeler		125 000	
<b>Sum finansielle anleggsmidler</b>		<b>125 000</b>	
<b>Sum anleggsmidler</b>		<b>2 127 889</b>	<b>2 536 667</b>
<b>Omløpsmidler</b>			
<b>Varer</b>			
<b>Sum varer</b>		<b>92 634</b>	<b>66 455</b>
<b>Fordringer</b>			
Kundefordringer		16 516 852	10 577 288
Andre kortsiktige fordringer		254 532	375 470
<b>Sum fordringer</b>		<b>16 771 384</b>	<b>10 952 758</b>
<b>Investeringer</b>			
Andre finansielle instrumenter		51 000	51 000
<b>Sum investeringer</b>		<b>51 000</b>	<b>51 000</b>
<b>Bankinnskudd, kontanter og lignende</b>			
Bankinnskudd, kontanter o.l.		16 335 897	21 480 972
<b>Sum bankinnskudd, kontanter og lignende</b>		<b>16 335 897</b>	<b>21 480 972</b>
<b>Sum omløpsmidler</b>		<b>33 250 915</b>	<b>32 551 185</b>



<b>SUM EIENDELER</b>		<b>35 378 804</b>	<b>35 087 852</b>
<b>BALANSE - EGENKAPITAL OG GJELD</b>			
<b>Egenkapital</b>			
<b>Innskutt egenkapital</b>			
Aksjekapital (1 000 aksjer á kr 100)	7	100 000	100 000
Beholdning av egne aksjer	7		
<b>Sum innskutt egenkapital</b>		<b>100 000</b>	<b>100 000</b>
<b>Opptjent egenkapital</b>			
Fond for vurderingsforskjeller	6		
Annen egenkapital	6	17 972 776	16 461 158
Udekket tap	6		
<b>Sum opptjent egenkapital</b>		<b>17 972 776</b>	<b>16 461 158</b>
<b>Sum egenkapital</b>		<b>18 072 776</b>	<b>16 561 158</b>
<b>Gjeld</b>			
<b>Langsiktig gjeld</b>			
Pensjonsforpliktelser	3		
Utsatt skatt	5		
<b>Annen langsiktig gjeld</b>			
<b>Sum langsiktig gjeld</b>		<b>0</b>	<b>0</b>
<b>Kortsiktig gjeld</b>			
Leverandørgjeld		3 546 265	3 141 971
Betalbar skatt	5	749 889	1 777 798
Skyldige offentlige avgifter		2 688 740	2 560 552
Utbytte		1 000 000	3 000 000
Annen kortsiktig gjeld		9 321 135	8 046 373
<b>Sum kortsiktig gjeld</b>		<b>17 306 029</b>	<b>18 526 694</b>
<b>Sum gjeld</b>		<b>17 306 029</b>	<b>18 526 694</b>
<b>SUM EGENKAPITAL OG GJELD</b>		<b>35 378 804</b>	<b>35 087 852</b>



Organisasjonsnr: 974 418 487  
ELMAR SVENDSEN AS

NOTEOPPLYSNINGER - SELSKAP - alle poster oppgitt i hele tall

## Note

Antall årsverk i regnskapsåret  
33.00

Sum Beløp

Balanseført verdi 31.12. Varige driftsmidler Immaterielle eiend.

## Konsernregnskap

Morselskapet sitt navn

Forretningskontor for morselskapet

## Begrunnelse for at datterselskap er utelatt fra konsolideringen

Samlet beløp - tilknyttet selskap Årets Fjorårets

Samlet beløp - foretak i samme konsern Årets Fjorårets

Samlet beløp - foretak i samme konsern Årets Fjorårets

Samlet beløp - felles kontrollert virksomhet Årets Fjorårets

Pantstillelse Beløp

Beholdning av egne aksjer Antall Pålydende Andel av aksjek.



# Årsregnskap

2022

Elmar Svendsen AS

Org.nr.:974 418 487



<b>Resultatregnskap 01.01. - 31.12.</b>			
Elmar Svendsen AS			
	Note	2022	2021
Salgsinntekt		82 949 266	69 932 638
Annen driftsinntekt		3 000	0
<b>Sum driftsinntekt</b>		<b>82 952 266</b>	<b>69 932 638</b>
Varekostnad		51 020 121	33 668 982
Lønnskostnad	2, 3	20 877 622	21 289 721
Avskrivning	4	782 357	697 800
Annen driftskostnad		7 195 732	6 258 993
<b>Sum driftskostnad</b>		<b>79 875 832</b>	<b>61 915 496</b>
<b>Driftsresultat</b>		<b>3 076 434</b>	<b>8 017 142</b>
<b>Finansposter</b>			
Annen renteinntekt		158 363	82 821
Annen rentekostnad		1 973	0
Annen finanskostnad		12 244	16 459
<b>Resultat av finansposter</b>		<b>144 146</b>	<b>66 362</b>
<b>Ordinært resultat før skattekostnad</b>		<b>3 220 580</b>	<b>8 083 504</b>
Skattekostnad på resultat	5	708 962	1 778 370
<b>Resultat</b>		<b>2 511 618</b>	<b>6 305 134</b>
<b>Årsresultat</b>	6	<b>2 511 618</b>	<b>6 305 134</b>
<b>Opplysninger om:</b>			
Foreslått utbytte	6	1 000 000	0
Avsatt til annen egenkapital	6	1 511 618	6 305 134
<b>Sum overført</b>		<b>2 511 618</b>	<b>6 305 134</b>






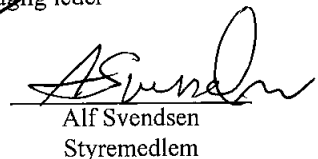
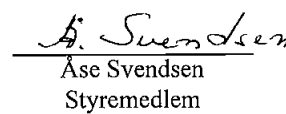
<b>Balanse pr. 31.12.</b>			
Elmar Svendsen AS			
<b>EIENDELER</b>	Note	2022	2021
<b>Anleggsmidler</b>			
<b>Immaterielle eiendeler</b>			
Utsatt skattefordel	5	243 994	203 067
<b>Sum immaterielle eiendeler</b>		<b>243 994</b>	<b>203 067</b>
<b>Varige driftsmidler</b>			
Tomter, bygninger og annen fast eiendom		128 440	128 440
Maskiner og anlegg		170 452	222 560
Driftsløsøre, inventar, verktøy, kontormaskiner o.l.		1 460 003	1 982 600
<b>Sum varige driftsmidler</b>	4	<b>1 758 896</b>	<b>2 333 600</b>
Investeringer i aksjer og andeler		125 000	0
<b>Sum finansielle anleggsmidler</b>		<b>125 000</b>	<b>0</b>
<b>Sum anleggsmidler</b>		<b>2 127 889</b>	<b>2 536 667</b>
<b>Omløpsmidler</b>			
Varer		92 634	66 455
<b>Fordringer</b>			
Kundefordringer		16 516 852	10 577 288
Andre kortsiktige fordringer		254 532	375 470
<b>Sum fordringer</b>		<b>16 771 384</b>	<b>10 952 758</b>
<b>Investeringer</b>			
Andre finansielle instrumenter		51 000	51 000
<b>Sum investeringer</b>		<b>51 000</b>	<b>51 000</b>
Bankinnskudd, kontanter o.l.		16 335 897	21 480 972
<b>Sum omløpsmidler</b>		<b>33 250 915</b>	<b>32 551 185</b>
<b>Sum eiendeler</b>		<b>35 378 804</b>	<b>35 087 852</b>

**Balanse pr. 31.12.**

## Elmar Svendsen AS

EGENKAPITAL OG GJELD	Note	2022	2021
<b>Egenkapital</b>			
<b>Innskutt egenkapital</b>			
Aksjekapital (1 000 aksjer á kr 100)	7	100 000	100 000
<b>Sum innskutt egenkapital</b>		<b>100 000</b>	<b>100 000</b>
<b>Opptjent egenkapital</b>			
Annen egenkapital	6	17 972 776	16 461 158
<b>Sum opptjent egenkapital</b>		<b>17 972 776</b>	<b>16 461 158</b>
<b>Sum egenkapital</b>		<b>18 072 776</b>	<b>16 561 158</b>
<b>Gjeld</b>			
<b>Kortsiktig gjeld</b>			
Leverandørgjeld		3 546 265	3 141 971
Betalbar skatt	5	749 889	1 777 798
Skyldige offentlige avgifter		2 688 740	2 560 552
Utbytte		1 000 000	3 000 000
Annen kortsiktig gjeld		9 321 135	8 046 373
<b>Sum kortsiktig gjeld</b>		<b>17 306 029</b>	<b>18 526 694</b>
<b>Sum gjeld</b>		<b>17 306 029</b>	<b>18 526 694</b>
<b>Sum gjeld og egenkapital</b>		<b>35 378 804</b>	<b>35 087 852</b>

Mosjøen, 22.03.2023  
Styret i Elmar Svendsen AS

 Dag Edvardsen Daglig leder	 Vidar Svendsen Styreleder	 Greta Kvalfors Styremedlem
 Alf Svendsen Styremedlem	 Ase Svendsen Styremedlem	

Elmar Svendsen AS Side 4



## Regnskapsprinsipper

Årsregnskapet er satt opp i samsvar med regnskapsloven og NRS 8 - God regnskapsskikk for små foretak.

### Driftsinntekter

Inntektsføring ved salg av varer skjer på leveringstidspunktet. Tjenester inntektsføres i takt med utførelsen. Resultat på prosjekter i arbeid balanseføres inntil prosjektet avsluttes.

### Skatt

Skattekostnaden i resultatregnskapet omfatter både periodens betalbare skatt og endring i utsatt skatt. Utsatt skatt er beregnet med 22% på grunnlag av de midlertidige forskjeller som eksisterer mellom regnskapsmessige og skattemessige verdier, samt ligningsmessig underskudd til fremføring ved utgangen av regnskapsåret. Skatteøkende og skattereduserende midlertidige forskjeller som reverserer eller kan reverseres i samme periode er utlignet og nettoført.

### Klassifisering og vurdering av balanseposter

Eiendeler bestemt til varig eie eller bruk er klassifisert som anleggsmidler. Eiendeler som er knyttet til varekretsløpet er klassifisert som omløpsmidler. Fordringer klassifiseres som omløpsmidler hvis de skal tilbakebetales i løpet av ett år. For gjeld er analoge kriterier lagt til grunn. Første års avdrag på langsiktige fordringer og langsiktig gjeld klassifiseres likevel ikke som omløpsmiddel og kortsiktig gjeld.

### Varige driftsmidler

Tomter avskrives ikke. Varige driftsmidler balanseføres og avskrives lineært over driftsmidlenes forventede levetid dersom de har antatt levetid over 3 år og har en kostpris som overstiger kr 15 000. Vedlikehold av driftsmidler kostnadsføres løpende. Påkostninger eller forbedringer tillegges driftsmidlets kostpris og avskrives i takt med driftsmidlet. Skillet mellom vedlikehold og påkostning/forbedring regnes i forhold til driftsmidlets stand ved kjøp av driftsmidlet. Utgifter til leie av driftsmidler kostnadsføres. Forskuddsbetalinger balanseføres som forskuddsbetalt kostnad, og fordeles over leieperioden.

### Fordringer

Kundefordringer og andre fordringer oppføres til pålydende etter fradrag for avsetning til forventet tap. Avsetning til tap gjøres på grunnlag av en individuell vurdering av de enkelte fordringene.

### Langsiktige tilvirkningskontrakter

Langsiktige tilvirkningskontrakter er inntektsført etter fullført kontrakts metode. Prosjekter i arbeid regnskapsføres med løpende avregning uten fortjeneste.

## Note 2 Lønnskostnader og antall årsverk

### Lønnskostnader

	2022	2021
Lønninger	18 991 014	19 619 715
Arbeidsgiveravgift	1 071 871	1 001 231
Andre ytelser	799 609	648 096
<b>Sum</b>	<b>20 862 494</b>	<b>21 269 042</b>

Selskapet har i 2022 sysselsatt 33 årsverk.



## Note 3 Pensjoner

Elmar Svendsen AS har en kollektiv pensjonsforsikring som omfatter alle 33 ansatte. Ordningen er en innskuddsordning. Årets pensjonspremie, korrigert med eventuelle innbetalinger til eller trekk på innskuddsfondet, er regnskapsført som pensjonskostnad.

<b>Årets netto pensjonskostnad</b>	<b>2022</b>	<b>2021</b>
Sum netto pensjonskostnad	0	0

## Note 4 Varige driftsmidler og immaterielle eiendeler

	Bygninger og tomter	Driftsløsøre, maskiner og utstyr	Totalt
Anskaffelseskost 01.01.2022	515 360	10 886 038	11 401 398
Tilgang	0	207 652	207 652
Avgang	0	3 000	3 000
Anskaffelseskost 31.12.2022	515 360	11 090 690	11 606 050
Akkumulerte avskrivninger	386 920	9 460 234	9 847 154
<b>Bokført verdi 31.12.2022</b>	<b>128 440</b>	<b>1 630 456</b>	<b>1 758 896</b>
Årets avskrivninger	0	782 357	782 357
Forventet økonomisk levetid	år	3 - 10 år	
Avskrivningsplan	Lineær	Lineær	

## Note 5 Skatt

<b>Årets skattekostnad</b>	<b>2022</b>	<b>2021</b>
Resultatført skatt på ordinært resultat:		
Betalbar skatt	749 889	1 777 797
Endring i utsatt skattefordel	-40 927	573
<b>Skattekostnad ordinært resultat</b>	<b>708 962</b>	<b>1 778 370</b>
Skattepliktig inntekt:		
Resultat før skatt	3 220 580	8 083 504
Permanente forskjeller	1 973	0
Endring i midlertidige forskjeller	186 034	-2 608
<b>Skattepliktig inntekt</b>	<b>3 408 587</b>	<b>8 080 896</b>
Betalbar skatt i balansen:		
Betalbar skatt på årets resultat	749 889	1 777 798
<b>Sum betalbar skatt i balansen</b>	<b>749 889</b>	<b>1 777 798</b>

Skatteeffekten av midlertidige forskjeller som har gitt opphav til utsatt skatt og utsatte skattefordeler, spesifisert på typer av midlertidige forskjeller

	<b>2022</b>	<b>2021</b>	<b>Endring</b>
Varige driftsmidler	-724 064	-538 030	186 034



Fordringer	-185 000	-185 000	0
Avsetninger mv	-200 000	-200 000	0
<b>Sum</b>	<b>-1 109 064</b>	<b>-923 030</b>	<b>186 034</b>
<b>Grunnlag for utsatt skattefordel</b>	<b>-1 109 064</b>	<b>-923 030</b>	<b>186 034</b>
<b>Utsatt skattefordel (22 %)</b>	<b>-243 994</b>	<b>-203 067</b>	<b>40 927</b>

## Note 6 Egenkapital

	Aksjekapital	Overkurs	Annen innskutt egenkapital	Annen egenkapital	Sum egenkapital
Egenkapital 01.01.2022	100 000	0	0	16 461 158	16 561 158
Årets resultat	0	0	0	2 511 618	2 511 618
Avsatt utbytte	0	0	0	-1 000 000	-1 000 000
<b>Egenkapital 31.12.2022</b>	<b>100 000</b>	<b>0</b>	<b>0</b>	<b>17 972 776</b>	<b>18 072 776</b>

## Note 7 Aksjonærer

Aksjekapitalen i Elmar Svendsen AS pr. 31.12 består av:

	Antall	Pålydende	Bokført
Ordinære aksjer	1 000	100,0	100 000
<b>Sum</b>	<b>1 000</b>		<b>100 000</b>

## Eierstruktur

De største aksjonærene i % pr. 31.12 var:

	Ordinære	Eierandel	Stemmeandel
Alf Svendsen	250	25,0	25,0
Åse Svendsen	250	25,0	25,0
Bjørnar Kvalfors	125	12,5	12,5
Greta Kvalfors	125	12,5	12,5
Terje Svendsen	125	12,5	12,5
Vidar Svendsen	125	12,5	12,5
<b>Totalt antall aksjer</b>	<b>1 000</b>	<b>100,0</b>	<b>100,0</b>

Aksjer og opsjoner eiet av medlemmer i styret og daglig leder:

Navn	Verv	Ordinære
Åse Svendsen	Styremedlem	250
Alf Svendsen	Styremedlem	250
Vidar Svendsen	Styreleder	125
Greta Kvalfors	Styremedlem	125
<b>Totalt antall aksjer</b>		<b>750</b>



Til generalforsamlingen i Elmar Svendsen AS

## Uavhengig revisors beretning

### Konklusjon

Vi har revidert årsregnskapet for Elmar Svendsen AS som består av balanse per 31. desember 2022, resultatregnskap for regnskapsåret avsluttet per denne datoen og noter til årsregnskapet, herunder et sammendrag av viktige regnskapsprinsipper.

Etter vår mening

- oppfyller årsregnskapet gjeldende lovkrav, og
- gir årsregnskapet et rettviseende bilde av selskapets finansielle stilling per 31. desember 2022, og av dets resultater for regnskapsåret avsluttet per denne datoen i samsvar med regnskapslovens regler og god regnskapsskikk i Norge.

### Grunnlag for konklusjonen

Vi har gjennomført revisjonen i samsvar med International Standards on Auditing (ISA-ene). Våre oppgaver og plikter i henhold til disse standardene er beskrevet nedenfor under *Revisors oppgaver og plikter ved revisjonen av årsregnskapet*. Vi er uavhengige av selskapet i samsvar med kravene i relevante lover og forskrifter i Norge og International Code of Ethics for Professional Accountants (inkludert internasjonale uavhengighetsstandarder) utstedt av International Ethics Standards Board for Accountants (IESBA-reglene), og vi har overholdt våre øvrige etiske forpliktelser i samsvar med disse kravene. Innhentet revisjonsbevis er etter vår vurdering tilstrekkelig og hensiktsmessig som grunnlag for vår konklusjon.

### Styrets og daglig leders ansvar for årsregnskapet

Styret og daglig leder (ledelsen) er ansvarlige for å utarbeide årsregnskapet og for at det gir et rettviseende bilde i samsvar med regnskapslovens regler og god regnskapsskikk i Norge. Ledelsen er også ansvarlig for slik internkontroll som den finner nødvendig for å kunne utarbeide et årsregnskap som ikke inneholder vesentlig feilinformasjon, verken som følge av misligheter eller utilsiktede feil.

Ved utarbeidelsen av årsregnskapet må ledelsen ta standpunkt til selskapets evne til fortsatt drift og opplyse om forhold av betydning for fortsatt drift. Forutsetningen om fortsatt drift skal legges til grunn for årsregnskapet så lenge det ikke er sannsynlig at virksomheten vil bli avvirket.

### Revisors oppgaver og plikter ved revisjonen av årsregnskapet

Vårt mål er å oppnå betryggende sikkerhet for at årsregnskapet som helhet ikke inneholder vesentlig feilinformasjon, verken som følge av misligheter eller utilsiktede feil, og å avgi en revisjonsberetning som inneholder vår konklusjon. Betryggende sikkerhet er en høy grad av sikkerhet, men ingen garanti for at en revisjon utført i samsvar med ISA-ene, alltid vil avdekke vesentlig feilinformasjon. Feilinformasjon kan oppstå som følge av misligheter eller utilsiktede feil. Feilinformasjon er å anse som vesentlig dersom den enkeltvis eller samlet med rimelighet kan forventes å påvirke de økonomiske beslutningene som brukerne foretar på grunnlag av årsregnskapet.

PricewaterhouseCoopers AS, Petter Dass gate 3, Postboks 524, NO-8656 Mosjøen

T: 02316, org. no.: 987 009 713 MVA, [www.pwc.no](http://www.pwc.no)

Statsautoriserte revisorer, medlemmer av Den norske Revisorforening og autorisert regnskapsførerselskap



For videre beskrivelse av revisors oppgaver og plikter vises det til:  
<https://revisorforeningen.no/revisjonsberetninger>

Mosjøen, 19. juni 2023  
**PricewaterhouseCoopers AS**

Silja Eriksen  
Statsautorisert revisor  
(elektronisk signert)



 Securely signed with Brevio

Revisjonsberetning

**Signers:**

<b>Name</b>	<b>Method</b>	<b>Date</b>
Eriksen, Silja	BANKID_MOBILE	2023-06-19 23:07

**This document package contains:**

- Closing page (this page)
- The original document(s)
- The electronic signatures. These are not visible in the document, but are electronically integrated.



This file is sealed with a digital signature.  
The seal is a guarantee for the authenticity  
of the document.