



ÅRSREGNSKAPET FOR REGNSKAPSÅRET 2016 - GENERELL INFORMASJON

Enheten

Organisasjonsnummer: 947 126 806
Organisasjonsform: Aksjeselskap
Foretaksnavn: KRISTIANSUND TAUBÅTSERVICE AS
Forretningsadresse: Flatøyveien 81
6523 FREI

Regnskapsår

Årsregnskapets periode: 01.01.2016 - 31.12.2016

Konsern

Morselskap i konsern: Nei

Regnskapsregler

Regler for små foretak benyttet: Ja
Benyttet ved utarbeidelsen av årsregnskapet til selskapet: Regnskapslovens alminnelige regler

Årsregnskapet fastsatt av kompetent organ

Bekreftet av representant for selskapet: Toril Skog
Dato for fastsettelse av årsregnskapet: 04.05.2017

Grunnlag for avgivelse

År 2016: Årsregnskapet er elektronisk innlevert
År 2015: Tall er hentet fra elektronisk innlevert årsregnskap fra 2016

Det er ikke krav til at årsregnskapet m.v. som sendes til Regnskapsregisteret er undertegnet. Kontrollen på at dette er utført ligger hos revisor/enhetens øverste organ. Sikkerheten ivaretas ved at innsender har rolle/rettighet for innsending av årsregnskapet via Altinn, og ved at det bekreftes at årsregnskapet er fastsatt av kompetent organ.

Brønnøysundregistrene, 29.07.2019



Resultatregnskap

Beløp i: NOK	Note	2016	2015
RESULTATREGNSKAP			
Inntekter			
Salgsinntekt		22 875 255	24 116 902
Annen driftsinntekt		5 282 600	863 590
Sum inntekter		28 157 855	24 980 492
Kostnader			
Varekostnad		790 370	456 380
Lønnskostnad	1	9 389 603	8 869 890
Avskrivning på varige driftsmidler	2	2 852 832	3 128 051
Annen driftskostnad	1	7 255 645	6 800 506
Sum kostnader		20 288 450	19 254 827
Driftsresultat		7 869 404	5 725 665
Finansinntekter og finanskostnader			
Annen renteinntekt		9 625	44 285
Annen finansinntekt	7	2 529 068	642 497
Sum finansinntekter		2 538 693	686 782
Annen rentekostnad		1 256 144	1 512 389
Annen finanskostnad	7	143 016	2 839 594
Sum finanskostnader		1 399 160	4 351 983
Netto finans		1 139 533	-3 665 201
Ordinært resultat før skattekostnad		9 008 937	2 060 464
Skattekostnad på ordinært resultat	6	2 056 501	341 864
Ordinært resultat etter skattekostnad		6 952 436	1 718 600
Årsresultat		6 952 436	1 718 600
Årsresultat etter minoritetsinteresser		6 952 436	1 718 600
Overføringer og disponeringer			
Overføringer annen egenkapital		6 952 436	1 718 600



Resultatregnskap

Beløp i: NOK	Note	2016	2015
Sum overføringer og disponeringer		6 952 436	1 718 600



Balanse

Beløp i: NOK	Note	2016	2015
BALANSE - EIENDELER			
Anleggsmidler			
Immaterielle eiendeler			
Varige driftsmidler			
Skip, rigger, fly og lignende	2,7	54 423 601	57 705 200
Driftsløsøre, inventar, verktøy, kontorm.	2,7	498 630	143 000
Sum varige driftsmidler		54 922 231	57 848 200
Sum anleggsmidler		54 922 231	57 848 200
Omløpsmidler			
Varer			
Varer		345 732	389 648
Sum varer		345 732	389 648
Fordringer			
Kundefordringer	7	2 980 821	1 271 810
Andre kortsiktige fordringer		373 915	659 637
Sum fordringer		3 354 735	1 931 447
Bankinnskudd, kontanter og lignende			
Bankinnskudd, kontanter o.l.	3	14 069 100	6 651 599
Sum bankinnskudd, kontanter og lignende		14 069 100	6 651 599
Sum omløpsmidler		17 769 567	8 972 694
SUM EIENDELER		72 691 799	66 820 894
BALANSE - EGENKAPITAL OG GJELD			
Egenkapital			
Innskutt egenkapital			
Selskapskapital	4	100 000	100 000
Overkurs		330 000	330 000



Balanse

Beløp i: NOK	Note	2016	2015
Sum innskutt egenkapital		430 000	430 000
Opptjent egenkapital			
Annen egenkapital	5	23 448 916	16 496 480
Sum opptjent egenkapital		23 448 916	16 496 480
Sum egenkapital		23 878 916	16 926 480
Gjeld			
Langsiktig gjeld			
Utsatt skatt	6	4 737 257	2 680 756
Sum avsetninger for forpliktelser		4 737 257	2 680 756
Annen langsiktig gjeld			
Gjeld til kredittinstitusjoner	7	40 885 273	46 994 400
Sum annen langsiktig gjeld		40 885 273	46 994 400
Sum langsiktig gjeld		45 622 530	49 675 156
Kortsiktig gjeld			
Gjeld til kredittinstitusjoner	7	565 646	-1 997 691
Leverandørgjeld		782 027	235 471
Skyldig offentlige avgifter		882 968	528 354
Annen kortsiktig gjeld		959 712	1 453 124
Sum kortsiktig gjeld		3 190 353	219 258
Sum gjeld		48 812 883	49 894 414
SUM EGENKAPITAL OG GJELD		72 691 799	66 820 894



**Årsoppgjør 2016
for
Kristiansund Taubåtservice AS**



Kristiansund Taubåtservice AS

Resultatregnskap

	Note	2016	2015
DRIFTSINNTEKTER OG DRIFTSKOSTNADER			
Driftsinntekter			
Salgsinntekt		22 875 255	24 116 902
Annen driftsinntekt		5 282 600	863 590
Sum driftsinntekter		28 157 855	24 980 492
Driftskostnader			
Varekostnad		790 370	456 380
Lønnskostnad	1	9 389 603	8 869 890
Avskrivning på varige driftsmidler	2	2 852 832	3 128 051
Annen driftskostnad	1	7 255 645	6 800 506
Sum driftskostnader		20 288 450	19 254 827
DRIFTSRESULTAT		7 869 404	5 725 665
FINANSINNTEKTER OG FINANSKOSTNADER			
Finansinntekter			
Annen renteinntekt		9 625	44 285
Annen finansinntekt	7	2 529 068	642 497
Sum finansinntekter		2 538 693	686 782
Finanskostnader			
Annen rentekostnad		1 256 144	1 512 389
Annen finanskostnad	7	143 016	2 839 594
Sum finanskostnader		1 399 160	4 351 983
NETTO FINANSPOSTER		1 139 533	(3 665 201)
ORDINÆRT RES. FØR SKATTEKOSTNAD		9 008 937	2 060 464
Skattekostnad på ordinært resultat	6	2 056 501	341 864
ORDINÆRT RESULTAT		6 952 436	1 718 600
ARSRESULTAT		6 952 436	1 718 600
OVERF. OG DISPONERINGER			
Overføringer annen egenkapital		6 952 436	1 718 600
SUM OVERF. OG DISP.		6 952 436	1 718 600



Kristiansund Taubåtservice AS

Balanse pr. 31.12.2016

	Note	31.12.2016	31.12.2015
EIENDELER			
ANLEGGSMIDLER			
Varige driftsmidler			
Skip, rigger, fly og lignende	2,7	54 423 601	57 705 200
Driftsløsøre, inventar, verktøy, kontorm.	2,7	498 630	143 000
Sum varige driftsmidler		54 922 231	57 848 200
SUM ANLEGGSMIDLER		54 922 231	57 848 200
OMLØPSMIDLER			
Varer		345 732	389 648
Fordringer			
Kundefordringer	7	2 980 821	1 271 810
Andre kortsiktige fordringer		373 915	659 637
Sum fordringer		3 354 735	1 931 447
Bankinnskudd, kontanter o.l.	3	14 069 100	6 651 599
SUM OMLØPSMIDLER		17 769 567	8 972 694
SUM EIENDELER		72 691 799	66 820 894



Kristiansund Taubåtservice AS

Balanse pr. 31.12.2016

	Note	31.12.2016	31.12.2015
EGENKAPITAL OG GJELD			
EGENKAPITAL			
Innskutt egenkapital			
Selskapskapital	4	100 000	100 000
Overkurs		330 000	330 000
Sum innskutt egenkapital		430 000	430 000
Opptjent egenkapital			
Annen egenkapital	5	23 448 916	16 496 480
Sum opptjent egenkapital		23 448 916	16 496 480
SUM EGENKAPITAL		23 878 916	16 926 480
GJELD			
LANGSIKTIG GJELD			
Avsetning for forpliktelser			
Utsatt skatt	6	4 737 257	2 680 756
Sum avsetning for forpliktelser		4 737 257	2 680 756
Annen langsiktig gjeld			
Gjeld til kredittinstitusjoner	7	40 885 273	46 994 400
Sum annen langsiktig gjeld		40 885 273	46 994 400
SUM LANGSIKTIG GJELD		45 622 530	49 675 156
KORTSIKTIG GJELD			
Gjeld til kredittinstitusjoner	7	565 646	(1 997 691)
Leverandørgjeld		782 027	235 471
Skyldig offentlige avgifter		882 968	528 354
Annen kortsiktig gjeld		959 712	1 453 124
SUM KORTSIKTIG GJELD		3 190 353	219 258
SUM GJELD		48 812 883	49 894 414
SUM EGENKAPITAL OG GJELD		72 691 799	66 820 894

Kristiansund, 31.12.2016 / 01.05.2017
Styret i Kristiansund Taubåtservice AS

Torill Skog
Styrets leder

Bjørn Hansen
Styremedlem/daglig leder

Kurt Roger Oslandsbotten
Styremedlem

Kjetil Kvande Hansen
Styremedlem

Marianne Kvande Hansen
Styremedlem



Kristiansund Taubåtservice AS

Noter 2016

Årsregnskapet er satt opp i samsvar med regnskapsloven og god regnskapsskikk for små foretak.

Følgende regnskapsprinsipper er anvendt:

- Driftsinntekter inntektsføres etter hvert som tjenestene leveres.
- Omløpsmidler vurderes til laveste verdi av anskaffelseskost og virkelig verdi. Omløpsmidler og kortsiktig gjeld omfatter normalt poster som forfaller til betaling innen ett år etter balansedagen.
- Anleggsmidler omfatter eiendeler bestemt til varig eie og bruk. Varige driftsmidler balanseføres og avskrives over driftsmidlets levetid.
- Kundefordringer og andre fordringer oppføres til pålydende etter fradrag for avsetning til forventet tap.
- Skattekostnaden i resultatregnskapet omfatter betalbar skatt og endring i utsatt skatt.

Note 1 - Lønnskostnad

Spesifikasjon av lønnskostnader	I år	I fjor
Lønn	8 190 027	7 639 185
Refusjon nettolønnsordningen	-958 264	-953 909
Arbeidsgiveravgift	1 261 386	1 161 431
Pensjonskostnader	446 159	543 673
Andre lønnsrelaterte ytelser	449 084	479 511
Totalt	9 389 603	8 869 890

Selskapet har hatt 18 årsverk i regnskapsåret.

Ytelser til ledende personer og revisor

	Lønn og annen godtgjørelseSum	
Daglig leder	591 954	578 954

Revisor:

Kostnadsført revisjonshonorar for 2016 utgjør kr. 69 519. I tillegg kommer andre tjenester med kr. 24 804.

Pensjonskostnader/OTP:

Selskapet er pliktig å ha tjenstepensjonsordning etter lov om obligatorisk tjenstepensjon og i hht Pensjonstrygden for Sjømenn. Selskapets pensjonsordning tilfredsstiller kravene i denne loven.



Kristiansund Taubåtservice AS

Noter 2016

Note 2 - Avskrivning på varige driftsmidler

	Maskiner/ transp.midler	Skip
Anskaffelseskost 01.01.	1 300 905	88 244 669
Tilgang	398 863	0
Avgang	0	-4 700 000
Anskaffelseskost 31.12.	1 699 768	83 544 669
Akkumulerte avskrivninger 31.12.	1 201 138	28 382 068
Balanseført verdi pr. 31.12.	498 630	54 423 601
Årets avskrivninger	43 263	2 809 599

Note 3 - Bankinnskudd, kontanter o.l.

Bundne bankinnskudd ut over skattetrekkinnskudd utgjør pr 31.12. i år kr 358 801 og utgjorde pr 31.12. i fjor kr 267 889.

Note 4 - Selskapskapital

Selskapet har 100 aksjer hver pålydende kr 1 000, samlet aksjekapital utgjør kr 100 000.

Selskapet aksjekapital er oppdelt i følgende aksjeklasser:

Aksjeklasse	Antall aksjer	Samlet pålydende
A-aksjer	10	10 000
B-aksjer	90	90 000
Samlet	100	kr 100 000

Aksjonærens navn

Antall aksjer

Bjørn Hansen	40 B-aksjer	Styrets leder og daglig leder
Kjetil Kvande Hansen	15 B-aksjer og 10 A-aksjer	Styremedlem
Marianne Kvande Hansen	25 B-aksjer	Styremedlem
Kurt Roger Oslandsbotn	10 B-aksjer	Styremedlem



Kristiansund Taubåtservice AS

Noter 2016

Note 5 - Annen egenkapital

	Aksjekapital / selskapskapital	Overkurs	Annen egenkapital	Sum egenkapital
Pr 1.1.	100 000	330 000	16 496 480	16 926 480
+Fra årets resultat			6 952 436	6 952 436
Pr 31.12.	100 000	330 000	23 448 916	23 878 916

Note 6 - Skattekostnad / utsatt skatt

	2016	2015
Endring i utsatt skatt	2 056 501	341 864
Skattekostnad	2 056 501	341 864

Midlertidige forskjeller og balanseført utsatt skatt

	2016	2015
Sum positive skatteøkende forskjeller	32 708 402	27 029 892
Sum negative skatteøkende forskjeller	12 969 828	16 306 866
Grunnlag for beregning av utsatt skatt / skattefordel	19 738 574	10 723 026
Balanseført utsatt skatt	4 737 257	2 680 756

Note 7 - Gjeld til kredittinstitusjoner

Gjeldspost med forfall senere enn 5 år fra balansedagen utgjør pr 31.12. i år kr 27 200 000 og pr 31.12. i fjor kr 29 094 000.

Pantsettelse	I år	I fjor
Gjeld sikret med pant	41 450 919	46 994 400
Pantsatte eiendeler:		
Skip, driftsløsøre	54 922 231	57 848 200
Kundefordringer, factoringavt., begr. til 6 mill. kr.	2 980 821	1 271 810
Sum pantsatte eiendeler	57 404 422	59 120 010

Selskapet har et langsiktig lån i euro. Valutakursen pr. 31.12. legges til grunn for saldoen/forpliktelsen pr årsskiftet. Kronas kursnedgang mot euro tidligere år har ført til et urealisert valutatap som er kostnadsført. Økningen i kursen mot euro i løpet av 2016 reverserer deler av tidligere kostnadsført urealisert kurstap. Kursjusteringen er inntektsført som finansinntekt.



Kristiansund Taubåtservice AS
Org.nr 947 126 806

Årsberetning 2016

Virksomhetens art og hvor den drives

Kristiansund Taubåtservice AS driver rederivirksomhet. Virksomhetens hovedbeskjeftigelse er slepeoppdrag for næringslivet. Selskapets virksomhet er lokalisert i Kristiansund Kommune.

Fortsatt drift

Forutsetningen om fortsatt drift er til stedet, og årsregnskapet for 2016 er utarbeidet under denne forutsetning.

Rettvisende bilde

Etter styret sin mening gir årsregnskapet et rettvisende bilde av selskapets eiendeler og gjeld samt finansielle stilling og resultat.

Redegjørelse for årsregnskapet og forslag til anvendelse av overskuddet

Selskapets årsresultat for 2016 ble positivt. Selskapet har solid egenkapital ved utgangen av året. Selskapets soliditet, likviditet og finansielle stilling anses som tilfredsstillende og det er styrets vurdering at disponering av årsresultatet, overføres til annen egenkapital

Arbeidsmiljø

Sykefraværet i 2016 har vært 0,3 %. Dette må sies å være svært tilfredsstillende.

Likestilling

Blant selskapets 18 ansatte er 1 kvinne. Selskapets styre består av 3 menn og 2 kvinner.

Ytre miljø

Forurensing av det ytre miljø er søkt redusert til et minimum og våre slepebåter forurenser ikke mer det ytre miljø enn det som er normalt for sådan type fartøy.

Kristiansund, 01.05.2017

Kjetil Kvande Hansen

Bjørn Hansen

Torill Skog

Kurt Roger Oslandsbotten

Marianne Kvande Hansen



**Årsoppgjør 2016
for
Kristiansund Taubåtservice AS**



Kristiansund Taubåtservice AS

Resultatregnskap

	Note	2016	2015
DRIFTSINNEKTER OG DRIFTSKOSTNADER			
Driftsinntekter			
Salgsinntekt		22 875 255	24 116 902
Annen driftsinntekt		5 282 600	863 590
Sum driftsinntekter		28 157 855	24 980 492
Driftskostnader			
Varekostnad		790 370	456 380
Lønnskostnad	1	9 389 603	8 869 890
Avskrivning på varige driftsmidler	2	2 852 832	3 128 051
Annen driftskostnad	1	7 255 645	6 800 506
Sum driftskostnader		20 288 450	19 254 827
DRIFTSRESULTAT		7 869 404	5 725 665
FINANSINNEKTER OG FINANSKOSTNADER			
Finansinntekter			
Annen renteinntekt		9 625	44 285
Annen finansinntekt	7	2 529 068	642 497
Sum finansinntekter		2 538 693	686 782
Finanskostnader			
Annen rentekostnad		1 256 144	1 512 389
Annen finanskostnad	7	143 016	2 839 594
Sum finanskostnader		1 399 160	4 351 983
NETTO FINANSPOSTER		1 139 533	(3 665 201)
ORDINÆRT RES. FØR SKATTEKOSTNAD		9 008 937	2 060 464
Skattekostnad på ordinært resultat	6	2 056 501	341 864
ORDINÆRT RESULTAT		6 952 436	1 718 600
ÅRSRESULTAT		6 952 436	1 718 600
OVERF. OG DISPONERINGER			
Overføringer annen egenkapital		6 952 436	1 718 600
SUM OVERF. OG DISP.		6 952 436	1 718 600



**Årsoppgjør 2016
for
Kristiansund Taubåtservice AS**



Kristiansund Taubåtservice AS

Resultatregnskap

	Note	2016	2015
DRIFTSINNEKTER OG DRIFTSKOSTNADE:			
Driftsinntekter			
Salgssinntekt		22 875 255	24 116 902
Annen driftsinntekt		5 282 600	863 590
Sum driftsinntekter		28 157 855	24 980 492
Driftskostnader			
Varekostnad		790 370	456 380
Lønnskostnad		9 389 603	8 869 890
Avskrivning på varige driftsmidler	1	2 852 832	3 128 051
Annen driftskostnad	2	7 255 645	6 800 506
Sum driftskostnader	1	20 288 450	19 254 827
DRIFTSRESULTAT		7 869 404	5 725 665
FINANSINNEKTER OG FINANSKOSTNADER			
Finansinntekter			
Annen renteinntekt		9 625	44 285
Annen finansinntekt	7	2 529 068	642 497
Sum finansinntekter		2 538 693	686 782
Finanskostnader			
Annen rentekostnad		1 256 144	1 512 389
Annen finanskostnad	7	143 016	2 839 594
Sum finanskostnader		1 399 160	4 351 983
NETTO FINANSPOSTER		1 139 533	(3 665 201)
ORDINÆRT RES. FØR SKATTEKOSTNAD		9 008 937	2 060 464
Skattekostnad på ordinært resultat	6	2 056 501	341 864
ORDINÆRT RESULTAT		6 952 436	1 718 600
ÅRSRESULTAT		6 952 436	1 718 600
OVERF. OG DISPONERINGER			
Overføringer annen egenkapital		6 952 436	1 718 600
SUM OVERF. OG DISP.		6 952 436	1 718 600



Kristiansund Taubåtsservice AS

Balanse pr. 31.12.2016

	Note	31.12.2016	31.12.2015
EIENDELER			
ANLEGGSMIDLER			
Varige driftsmidler			
Skip, rigger, fly og lignende	2,7	54 423 601	57 705 200
Driftsløsøre, inventar, verktøy, kontorm.	2,7	498 630	143 000
Sum varige driftsmidler		54 922 231	57 848 200
SUM ANLEGGSMIDLER		54 922 231	57 848 200
OMLØPSMIDLER			
Varer		345 732	389 648
Fordringer			
Kundefordringer	7	2 980 821	1 271 810
Andre kortsiktige fordringer		373 915	659 637
Sum fordringer		3 354 735	1 931 447
Bankinnskudd, kontanter o.l.	3	14 069 100	6 651 599
SUM OMLØPSMIDLER		17 769 567	8 972 694
SUM EIENDELER		72 691 799	66 820 894




Kristiansund Taubåtsservice AS


Balanse pr. 31.12.2016

	Note	31.12.2016	31.12.2015
EGENKAPITAL OG GJELD			
EGENKAPITAL			
Innskutt egenkapital			
Selskapskapital	4	100 000	100 000
Overkurs		330 000	330 000
Sum innskutt egenkapital		430 000	430 000
Opptjent egenkapital			
Annen egenkapital	5	23 448 916	16 496 480
Sum opptjent egenkapital		23 448 916	16 496 480
SUM EGENKAPITAL		23 878 916	16 926 480
GJELD			
LANGSIKTIG GJELD			
Avsetning for forpliktelser			
Utsatt skatt	6	4 737 257	2 680 756
Sum avsetning for forpliktelser		4 737 257	2 680 756
Annen langsiktig gjeld			
Gjeld til kredittinstitusjoner	7	40 885 273	46 994 400
Sum annen langsiktig gjeld		40 885 273	46 994 400
SUM LANGSIKTIG GJELD		45 622 530	49 675 156
KORTSIKTIG GJELD			
Gjeld til kredittinstitusjoner	7	565 646	(1 997 691)
Leverandørgjeld		782 027	235 471
Skyldig offentlige avgifter		882 966	528 354
Annen kortsiktig gjeld		959 712	1 453 124
SUM KORTSIKTIG GJELD		3 190 353	219 258
SUM GJELD		48 812 883	49 894 414
SUM EGENKAPITAL OG GJELD		72 691 799	66 820 894


Kristiansund, 31.12.2016 / 01.05.2017
Styret i Kristiansund Taubåtsservice AS


Torill Skog
Styrets leder


Bjørn Hansen
Styremedlem/daglig leder


Kurt Roger Oslandsbotten
Styremedlem


Kjetil Kvande Hansen
Styremedlem


Marianne Kvande Hansen
Styremedlem

Årsregnskap for Kristiansund Taubåtsservice AS

Organisasjonsnr. 947126806



Kristiansund Taubåtservice AS

Noter 2016

Årsregnskapet er satt opp i samsvar med regnskapsloven og god regnskapsskikk for små foretak.

Følgende regnskapsprinsipper er anvendt:

- Driftsinntekter inntektsføres etter hvert som tjenestene leveres.
- Omløpsmidler vurderes til laveste verdi av anskaffelseskost og virkelig verdi. Omløpsmidler og forutsiktig gjeld omfatter normalt poster som forventes til betaling innen ett år etter balansedagen.
- Anleggsmidler omfatter eiendeler bestemt til varig eie og bruk. Varige driftsmidler balanseføres og avskrives over driftsmidlets levetid.
- Kundefordringer og andre fordringer oppføres til pålydende etter fradrag for avsetning til forventet tap.
- Skattekostnaden i resultatregnskapet omfatter betalbar skatt og endring i utsatt skatt.

Note 1 - Lønnskostnad

Spesifikasjon av lønnskostnader

	I år	I fjor
Lønn	8 190 027	7 639 185
Refusjon nettolønnsordningen	-958 264	-953 909
Arbeidsgiveravgift	1 261 386	1 161 431
Pensjonskostnader	446 159	543 673
Andre lønnsrelaterte ytelser	449 084	479 511
Totalt	9 389 603	8 869 890

Selskapet har hatt 18 årsverk i regnskapsåret.

Ytelser til ledende personer og revisor

	Lønn og annen godtgjørelse Sum	
Daglig leder	591 954	578 954

Revisor:

Kostnadsført revisjonshonorar for 2016 utgjør kr. 69 519. I tillegg kommer andre tjenester med kr. 24 804.

Pensjonskostnader/OTP:

Selskapet er pliktig å ha tjenstepensjonsordning etter lov om obligatorisk tjenstepensjon og i hht Pensjonstrygden for Sjømenn. Selskapets pensjonsordning tilfredsstiller kravene i denne loven.



Kristiansund Taubåtservice AS

Noter 2016

Note 2 - Avskrivning på varige driftsmidler

	Maskiner/ transp.midler	Skur
Anskaffelseskost 01.01.	1 300 905	88 244 669
Tilgang	398 863	0
Avgang	0	-4 700 000
Anskaffelseskost 31.12.	1 699 768	83 544 669
Akkumulerte avskrivninger 31.12.	1 201 138	28 382 066
Balanseført verdi pr. 31.12.	498 630	54 423 601
Årets avskrivninger	43 263	2 809 599

Note 3 - Bankinnskudd, kontanter o..

Bundne bankinnskudd ut over skattetrekkinnnskudd utgjør pr 31.12. i år kr 358 801 og utgjorde pr 31.12. i fjor kr 267 889.

Note 4 - Selskapskapital

Selskapet har 100 aksjer hver pålydende kr 1 000, samlet aksjekapital utgjør kr 100 000.

Selskapet aksjekapital er oppdelt i følgende aksjeklasser.

Aksjeklasse	Antall aksjer	Samlet pålydende
A-aksjer	10	10 000
B-aksjer	90	90 000
Samlet	100	kr 100 000

Aksjonærens navn	Antall aksjer	
Bjørn Hansen	40 B-aksjer	Styrets leder og daglig leder
Kjetil Kvande Hansen	15 B-aksjer og 10 A-aksjer	Styremedlem
Marianne Kvande Hansen	25 B-aksjer	Styremedlem
Kurt Roger Oslandsbotn	10 B-aksjer	Styremedlem



Kristiansund Taubåtsservice AS

Noter 2016

Note 5 - Annen egenkapital

	Aksjekapital / selskapskapital	Overkurs	Annen egenkapital	Sum egenkapital
Pr 1.1.	100 000	330 000	16 496 480	16 926 480
+Fra årets resultat			6 952 436	6 952 436
Pr 31.12.	100 000	330 000	23 448 916	23 878 916

Note 6 - Skattekostnad / utsatt skatt

	2016	2015
Endring i utsatt skatt	2 056 501	341 864
Skattekostnad	2 056 501	341 864

Midlertidige forskjeller og balanseført utsatt skatt

	2016	2015
Sum positive skatteøkende forskjeller	32 708 402	27 029 892
Sum negative skatteøkende forskjeller	12 969 828	16 306 866
Grunnlag for beregning av utsatt skatt / skattefordel	19 738 574	10 723 026
Balanseført utsatt skatt	4 737 257	2 680 756

Note 7 - Gjeld til kredittinstitusjoner

Gjeldspost med forfall senere enn 5 år fra balansedagen utgjør pr 31.12. i år kr 27 200 000 og pr 31.12. i fjor kr 29 094 000.

Pantsettelser	I år	I fjor
Gjeld sikret med pant	41 450 919	46 994 400
Pantsatte eiendeler:		
Skip, driftsløsøre	54 922 231	57 848 200
Kundefordringer, factoringavt., begr. til 6 mill. kr.	2 980 821	1 271 810
Sum pantsatte eiendeler	57 404 422	59 120 010

Selskapet har et langsiktig lån i euro. Valutakursen pr. 31.12. legges til grunn for saldoen/forpliktelsen pr årsskiftet. Kronas kursnedgang mot euro tidligere år har ført til et urealisert valutatap som er kostnadsført. Økningen i kursen mot euro i løpet av 2016 reverserer deler av tidligere kostnadsført urealisert kurstap. Kursjusteringen er inntektsført som finansinntekt.



Kristiansund
Aure | Molde | Sunndal
Surnadal | Tingvoll

ROLF K. SÆTHER
THOMAS BJØRSETH
GEIR OVE BRANDSHAUG
Statsautoriserte revisorer
KNUT H. MUNDAL
TORIL ULFSNES
Registrerte revisorer

I samarbeid med
Romsdal Revisjon

Medlemmer av
Den norske Revisorforening

Til generalforsamlingen i Kristiansund Taubåtstjeneste AS

Uavhengig revisors beretning

Uttalelse om revisjonen av årsregnskapet

Konklusjon

Vi har revidert Kristiansund Taubåtstjeneste AS' årsregnskap som viser et overskudd på kr 6 952 436. Årsregnskapet består av balanse per 31. desember 2016, resultatregnskap for regnskapsåret avsluttet per denne datoen og noter til årsregnskapet, herunder et sammendrag av viktige regnskapsprinsipper.

Etter vår mening er det medfølgende årsregnskapet avgitt i samsvar med lov og forskrifter og gir et rettviseende bilde av selskapets finansielle stilling per 31. desember 2016, og av dets resultater for regnskapsåret avsluttet per denne datoen i samsvar med regnskapslovens regler og god regnskapskikk i Norge.

Grunnlag for konklusjonen

Vi har gjennomført revisjonen i samsvar med lov, forskrift og god revisjonsskikk i Norge, herunder de internasjonale revisjonsstandardene International Standards on Auditing (ISA-ene). Våre oppgaver og plikter i henhold til disse standardene er beskrevet i Revisors oppgaver og plikter ved revisjon av årsregnskapet. Vi er uavhengige av selskapet slik det kreves i lov og forskrift, og har overholdt våre øvrige etiske forpliktelser i samsvar med disse kravene. Etter vår oppfatning er innhentet revisjonsbevis tilstrekkelig og hensiktsmessig som grunnlag for vår konklusjon.

Øvrig informasjon

Ledelsen er ansvarlig for øvrig informasjon. Øvrig informasjon består av årsberetningen, men inkluderer ikke årsregnskapet og revisjonsberetningen.

Vår uttalelse om revisjonen av årsregnskapet dekker ikke øvrig informasjon, og vi attesterer ikke den øvrige informasjonen.

I forbindelse med revisjonen av årsregnskapet er det vår oppgave å lese øvrig informasjon med det formål å vurdere hvorvidt det foreligger vesentlig inkonsistens mellom øvrig informasjon og årsregnskapet, kunnskap vi har opparbeidet oss under revisjonen, eller hvorvidt den tilsynelatende inneholder vesentlig feilinformasjon.

Dersom vi konkluderer med at den øvrige informasjonen inneholder vesentlig feilinformasjon er vi pålagt å rapportere det. Vi har ingenting å rapportere i så henseende.

NORDMØRE REVISJON AS
Revisorregisteret / Foretaksregisteret NO 961 225 930 MVA
Autorisert regnskapsførerselskap
Storgt. 34, 6508 Kristiansund tlf: 715 715 00 faks: 715 715 01
kristiansund@nordmore-revisjon.no

Side 1 av 2



Styrets og daglig leders ansvar for årsregnskapet

Styret og daglig leder (ledelsen) er ansvarlig for å utarbeide årsregnskapet i samsvar med lov og forskrifter, herunder for at det gir et rettviseende bilde i samsvar med regnskapslovens regler og god regnskapsskikk i Norge. Ledelsen er også ansvarlig for slik intern kontroll som den finner nødvendig for å kunne utarbeide et årsregnskap som ikke inneholder vesentlig feilinformasjon, verken som følge av misligheter eller feil.

Ved utarbeidelsen av årsregnskapet må ledelsen ta standpunkt til selskapets evne til fortsatt drift og opplyse om forhold av betydning for fortsatt drift. Forutsetningen om fortsatt drift skal legges til grunn for årsregnskapet så lenge det ikke er sannsynlig at virksomheten vil bli avviklet.

Revisors oppgaver og plikter ved revisjonen av årsregnskapet

Vårt mål med revisjonen er å oppnå betryggende sikkerhet for at årsregnskapet som helhet ikke inneholder vesentlig feilinformasjon, verken som følge av misligheter eller utilsiktede feil, og å avgi en revisjonsberetning som inneholder vår konklusjon. Betryggende sikkerhet er en høy grad av sikkerhet, men ingen garanti for at en revisjon utført i samsvar med lov, forskrift og god revisjonsskikk i Norge, herunder ISA-ene, alltid vil avdekke vesentlig feilinformasjon som eksisterer. Feilinformasjon kan oppstå som følge av misligheter eller utilsiktede feil. Feilinformasjon blir vurdert som vesentlig dersom den enkeltvis eller samlet med rimelighet kan forventes å påvirke økonomiske beslutninger som brukerne foretar basert på årsregnskapet.

For videre beskrivelse av revisors oppgaver og plikter vises det til: <https://revisorforeningen.no/revisjonsberetninger>

Uttalelse om øvrige lovmessige krav

Konklusjon om årsberetningen


Basert på vår revisjon av årsregnskapet som beskrevet ovenfor, mener vi at opplysningene i årsberetningen om årsregnskapet og forutsetningen om fortsatt drift er konsistente med årsregnskapet og i samsvar med lov og forskrifter.

Konklusjon om registrering og dokumentasjon

Basert på vår revisjon av årsregnskapet som beskrevet ovenfor, og kontrollhandlinger vi har funnet nødvendig i henhold til internasjonal standard for attestasjonsoppdrag (ISAE) 3000 «Attestasjonsoppdrag som ikke er revisjon eller forenklet revisorkontroll av historisk finansiell informasjon», mener vi at ledelsen har oppfylt sin plikt til å sørge for ordentlig og oversiktlig registrering og dokumentasjon av selskapets regnskapsopplysninger i samsvar med lov og god bokføringsskikk i Norge.

Kristiansund 1. mai 2017

Nordmøre Revisjon AS


Geir Ove Brandshaug
Statsautorisert revisor