



## ÅRSREGNSKAPET FOR REGNSKAPSÅRET 2020 - GENERELL INFORMASJON

### Enheten

Organisasjonsnummer: 945 020 075  
Organisasjonsform: Aksjeselskap  
Foretaksnavn: GLOBAL MARITIME AS  
Forretningsadresse: Moseidsletta 122  
4033 STAVANGER

### Regnskapsår

Årsregnskapets periode: 01.01.2020 - 31.12.2020

### Konsern

Morselskap i konsern: Ja  
Konsernregnskap lagt ved: Nei

### Regnskapsregler

Regler for små foretak benyttet: Nei  
Benyttet ved utarbeidelsen av årsregnskapet til selskapet: Regnskapslovens alminnelige regler

### Årsregnskapet fastsatt av kompetent organ

Bekreftet av representant for selskapet: Livar Melhus  
Dato for fastsettelse av årsregnskapet: 21.06.2021

### Grunnlag for avgivelse

År 2020: Årsregnskapet er elektronisk innlevert  
År 2019: Tall er hentet fra elektronisk innlevert årsregnskap fra 2020

*Det er ikke krav til at årsregnskapet m.v. som sendes til Regnskapsregisteret er undertegnet. Kontrollen på at dette er utført ligger hos revisor/enhetens øverste organ. Sikkerheten ivaretas ved at innsender har rolle/rettighet for innsending av årsregnskapet via Altinn, og ved at det bekreftes at årsregnskapet er fastsatt av kompetent organ.*

Brønnøysundregistrene, 24.07.2022



## Resultatregnskap

Beløp i: NOK	Note	2020	2019
<b>RESULTATREGNSKAP</b>			
<b>Inntekter</b>			
Salgsinntekt	2	178 259 332	188 632 892
Annen driftsinntekt	2	15 288 392	13 532 715
<b>Sum inntekter</b>		<b>193 547 724</b>	<b>202 165 607</b>
<b>Kostnader</b>			
Varekostnad		52 112 821	79 050 794
Lønnskostnad	3	88 156 826	82 691 778
Avskrivning	4	797 553	696 870
Annen driftskostnad	3	38 295 832	39 276 270
<b>Sum kostnader</b>		<b>179 363 032</b>	<b>201 715 712</b>
<b>Driftsresultat</b>		<b>14 184 692</b>	<b>449 895</b>
<b>Finansinntekter og finanskostnader</b>			
Inntekt på investering i datterselskap og tilknyttet selskap		7 413 878	
Annen renteinntekt		42 355	128 913
Annen finansinntekt		307 008	644 317
<b>Sum finansinntekter</b>		<b>7 763 241</b>	<b>773 230</b>
Annen rentekostnad		578 259	1 031 095
Annen finanskostnad		2 164 484	791 667
<b>Sum finanskostnader</b>		<b>2 742 743</b>	<b>1 822 762</b>
<b>Netto finans</b>		<b>5 020 498</b>	<b>-1 049 532</b>
<b>Ordinært resultat før skattekostnad</b>		<b>19 205 190</b>	<b>-599 637</b>
Skattekostnad på ordinært resultat	13	-3 253 540	
<b>Ordinært resultat etter skattekostnad</b>		<b>22 458 730</b>	<b>-599 637</b>
<b>Årsresultat</b>		<b>22 458 730</b>	<b>-599 637</b>
<b>Overføringer og disponeringer</b>			
Overføring til/fra annen egenkapital	12	22 458 731	-599 637
<b>Sum overføringer og disponeringer</b>		<b>22 458 731</b>	<b>-599 637</b>



## Resultatregnskap

<b>Beløp i: NOK</b>	<b>Note</b>	<b>2020</b>	<b>2019</b>
---------------------	-------------	-------------	-------------

---



## Balanse

Beløp i: NOK	Note	2020	2019
<b>BALANSE - EIENDELER</b>			
<b>Anleggsmidler</b>			
<b>Immaterielle eiendeler</b>			
Forskning og utvikling	4	1 087 410	1 633 957
Utsatt skattefordel	13	4 000 000	
<b>Sum immaterielle eiendeler</b>		<b>5 087 410</b>	<b>1 633 957</b>
<b>Varige driftsmidler</b>			
Driftsløsøre, inventar, verktøy, kontormaskiner	4,6	394 873	497 418
<b>Sum varige driftsmidler</b>		<b>394 873</b>	<b>497 418</b>
<b>Finansielle anleggsmidler</b>			
Investering i datterselskap	8	1 356 465	1 356 465
<b>Sum finansielle anleggsmidler</b>		<b>1 356 465</b>	<b>1 356 465</b>
<b>Sum anleggsmidler</b>		<b>6 838 748</b>	<b>3 487 840</b>
<b>Omløpsmidler</b>			
<b>Varer</b>			
<b>Fordringer</b>			
Kundefordringer	6,7,9	26 202 052	25 795 604
Andre fordringer	7	11 288 434	6 189 314
<b>Sum fordringer</b>		<b>37 490 486</b>	<b>31 984 918</b>
<b>Bankinnskudd, kontanter og lignende</b>			
Bankinnskudd, kontanter og lignende	5	3 585 380	3 487 003
<b>Sum bankinnskudd, kontanter og lignende</b>		<b>3 585 380</b>	<b>3 487 003</b>
<b>Sum omløpsmidler</b>		<b>41 075 866</b>	<b>35 471 921</b>
<b>SUM EIENDELER</b>		<b>47 914 614</b>	<b>38 959 761</b>

## BALANSE - EGENKAPITAL OG GJELD



## Balanse

Beløp i: NOK	Note	2020	2019
<b>Egenkapital</b>			
<b>Innskutt egenkapital</b>			
Aksjekapital	11,12	100 000	100 000
<b>Sum innskutt egenkapital</b>		<b>100 000</b>	<b>100 000</b>
<b>Opptjent egenkapital</b>			
Annen egenkapital	12	10 413 675	-12 053 928
<b>Sum opptjent egenkapital</b>		<b>10 413 675</b>	<b>-12 053 928</b>
<b>Sum egenkapital</b>		<b>10 513 675</b>	<b>-11 953 928</b>
<b>Gjeld</b>			
<b>Langsiktig gjeld</b>			
<b>Annen langsiktig gjeld</b>			
Øvrig langsiktig gjeld	4,7	1 329 412	7 516 861
<b>Sum annen langsiktig gjeld</b>		<b>1 329 412</b>	<b>7 516 861</b>
<b>Sum langsiktig gjeld</b>		<b>1 329 412</b>	<b>7 516 861</b>
<b>Kortsiktig gjeld</b>			
Leverandørgjeld	7	10 022 418	23 140 557
Skyldige offentlige avgifter	5	9 130 151	6 701 338
Annen kortsiktig gjeld	7,10	16 918 958	16 972 024
<b>Sum kortsiktig gjeld</b>		<b>36 071 527</b>	<b>46 813 919</b>
<b>Sum gjeld</b>		<b>37 400 939</b>	<b>54 330 780</b>
<b>SUM EGENKAPITAL OG GJELD</b>		<b>47 914 614</b>	<b>42 376 852</b>



## Global Maritime AS

Org. nr. 945020075

<b>Kontantstrømoppstilling</b>	<b>2020</b>	<b>2019</b>
<b>Kontantstrømmer fra operasjonelle aktiviteter</b>		
Resultat før skattekostnad	19 205 190	-599 637
Periodens betalte skatter	746 460	0
Ordinære avskrivninger	797 553	696 870
Endring i leverandørgjeld	-13 317 450	3 535 496
Endring i andre tidsavgrensingsposter	2 231 755	3 854 718
<b>Netto kontantstrøm fra operasjonelle aktiviteter</b>	<b>8 170 588</b>	<b>7 487 447</b>
<b>Kontantstrømmer fra investeringsaktiviteter</b>		
Utbetalinger ved kjøp av varige driftsmidler	148 462	544 243
<b>Netto kontantstrøm fra investeringsaktiviteter</b>	<b>-148 462</b>	<b>-544 243</b>
<b>Kontantstrømmer fra finansieringsaktiviteter</b>		
Utbetalinger ved nedbetaling av langsiktig gjeld	6 187 449	3 140 088
Netto endring i kassekreditt	-1 736 299	-3 354 075
<b>Netto kontantstrøm fra finansieringsaktiviteter</b>	<b>-7 923 748</b>	<b>-6 494 163</b>
Netto endring i kontanter og kontantekvivalenter	98 378	449 041
<b>Beholdning av kontanter og kontantekvivalenter 1.1</b>	<b>3 487 003</b>	<b>3 037 963</b>
<b>Beholdning av kontanter og kontantekvivalenter 31.12</b>	<b>3 585 381</b>	<b>3 487 004</b>

### Tilleggsopplysninger

Kontanter og kontantekvivalenter består av kontanter, bank og postgiro.  
Ubenyttet del av kassekreditt er kr 27635289.



## List of Signatures Page 1/1

### Global Maritime AS - Årsrapport 2020 - 21.06.2021.pdf

Name	Method	Signed at
Vegheim, Thomas	BANKID_MOBILE	2021-06-22 10:52 GMT+02
Winther, Kathrine	BANKID	2021-06-21 16:36 GMT+02
Brigg, Christian Abelsted	BANKID_MOBILE	2021-06-21 14:35 GMT+02
Dahl, Sindre Misund	BANKID	2021-06-21 14:35 GMT+02
Melhus, Livar	BANKID	2021-06-21 14:21 GMT+02
Smeby-Lerstad, Kai Arne	BANKID_MOBILE	2021-06-22 11:08 GMT+02



This file is sealed with a digital signature. The seal is a guarantee for the authenticity of the document.  
External reference: CAE72B4C501C4AA4790FD864E85112C26



Global Maritime AS

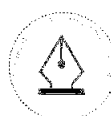
---

## Årsrapport for 2020

### Årsberetning

### Årsregnskap

- Resultatregnskap
- Balanse
- Kontantstrømoppstilling
- Noter



This file is sealed with a digital signature.  
The seal is a guarantee for the authenticity  
of the document.

Document ID:  
CAE72B4C501C4A4790FD864E85112C26

## Global Maritime AS

---

### Årsberetning 2020

Global Maritime AS er et selskap med hovedkontor i Sola kommune med avdelingskontorer i Bergen og Oslo. Selskapet eies av Global Maritime Group AS som også har hovedkontor i Sola kommune og har virksomhet blant annet i Houston, Abu Dhabi, London og Singapore. Konsernet tilbyr tjenester innenfor blant annet; design, konsept- og forstudie, rådgivning, prosjektledelse, risikoanalyser, inspeksjon- og verifikasjonstjenester. Tjenestene leveres til en rekke industrier som; olje og gass, akvakultur, infrastruktur, fornybar energi og shipping. De viktigste forretningsområdene inkluderer; marine operasjoner, engineering, software, risiko og sikkerhet, marine warranty, dynamisk posisjonering og rigg flytt.

Etter styrets oppfatning gir framlagt resultatregnskap og balanse med tilhørende noter og kontantstrømoppstilling tilstrekkelig informasjon om driften og stillingen ved årsskiftet. Det har heller ikke inntrådt vesentlige forhold etter regnskapsårets utgang som er av betydning for vurdering av selskapets årsregnskap.

Omsetningen for 2020 var 194 millioner kroner (202 millioner kroner for 2019) med et driftsresultat på 14,2 millioner kroner (450 tusen kroner for 2019). Årsresultatet var 19,2 millioner kroner mot -600 tusen kroner i 2019. Resultatet i 2020 var i tråd med forventningene fra 2019. Basert på langvarige prosjekter med godt grunnlag for god inntjening lyktes selskapet med å snu til et positivt resultat i 2020.

Selskapets egenkapital ved utgangen av 2020 var 10,5 mill. Til sammenligning var egenkapitalen -12 mill ved utgangen av 2019. Styret anser egenkapitalen å være tilstrekkelig da man har solid støtte i morselskap samt budsjetterer med også overskudd i 2021. Likviditetssituasjonen har hatt en positiv utvikling i 2020 og den vil ytterligere forbedre seg i løpet av 2021.

Selskapet har i 2021 fortsatt arbeidet med å redusere det generelle kostnadsnivået ved å jobbe mer effektivt og ved å skape en mer variabel kostnadsbase.

Som selskap har vi fokus på mangfold og likestilling, kompetanseutvikling og tilrettelegge for godt arbeidsmiljø. Den enkelte ansatte er avgjørende for selskapets leveranser og suksess, og det legges vekt på at selskapet tilbyr et stimulerende arbeidsmiljø som tiltrekker personer med rett kompetanse og gode holdninger. Muligheter for faglig og personlig utvikling skal bidra til å beholde, utvikle og tiltrekke dyktige medarbeidere. Selskapet legger til rette for fleksibel tilpasning av arbeidstiden. De ansatte gis stor tillit i forbindelse med prosjektgjennomføring og styrer mye av arbeidstiden selv. Alle ansatte blir tilbudt treningsmuligheter og det legges til rette for sykling til jobb mm. Samarbeidet med selskapets Arbeidsmiljøutvalg danner et viktig fundament for et godt arbeidsmiljø i bedriften. Totalt sykefravær har vært 1,2% i 2020 (3,6 % i 2019).

Totalt var det 81,2 årsverk i 2020, mot 74 i 2019. Økningen skyldes i hovedsak nyansettelser pga høyere ordreinnngang og behov for kompetanse innenfor nye forretningsområder. Selskapet har innarbeidet en personalpolitikk som tar sikte på at det ikke forekommer forskjellsbehandling grunnet kjønn. Av selskapets 81,2 årsverk er 18 kvinner (15 i 2019).



This file is sealed with a digital signature.  
The seal is a guarantee for the authenticity  
of the document.

Document ID:  
CAE72B4C501C4A4790FD864E85112C26



## Global Maritime AS

Vi ønsker å tiltrekke oss flere kvinnelige medarbeidere og sikre at kvinnelige medarbeidere får muligheten til å gjøre karriere i selskapet. I tillegg ønsker vi en ikke-diskriminerende lønnspolitikk på alle nivå i selskapet. I den forbindelse har vi deltatt i et likestillingsprogram i 2021 i regi av Næringsforeningen i Rogaland. Vi har startet arbeidet med å utarbeide en likestilling- og mangfoldsprosedyre. Hovedmålene med prosedyren er å innføre konkrete tiltak som sikrer en likestilt og ikke-diskriminerende arbeidsplass. Planen er å implementere konkrete tiltak innen utgangen av Q3 2021, blant annet ved å oppfordre til delte sykedager for syke barn mellom begge foreldrene, legge all møtevirksomhet innenfor bedriftens kjernetid, utvikle talentutviklingsprogram/succession planning og sikre at kvinner er på shortlist til lederstillinger og styreverv. Disse tiltakene er forankret hos daglig leder og i styret.

Gjennomsnitt uttak av foreldrepermisjon vises under «Foreldrepermisjon gjennomsnitt uker» i oversikten under. Det legges til rette for at ansatte skal få benytte foreldrepermisjonen slik de selv ønsker og det settes inn stedsfortreder for den ansatte som skal ta ut foreldrepermisjon.

	Midlertidig ansatte		Deltidsansatte		Kjønnbalanse		Foreldrepermisjon Gjennomsnitt uker	
	Antall kvinner	Antall menn	Antall kvinner	Antall menn	Antall kvinner	Antall menn	Kvinner	menn
Totalt	1	2	1	0	19	67	5.15	5.7

Selskapets virksomhet medfører verken forurensing eller utslipp som kan være til skade for det ytre miljø.

Regnskapet for 2020 er satt opp under forutsetning om fortsatt drift og det bekreftes at forutsetningen om fortsatt drift er til stede.

Likviditetssituasjonen for selskapet og gruppen har til tider vært utfordrende i 2020, men har forbedret seg i siste halvdel av 2020. Ledelsen har i løpet av 2020 tatt steg for å øke vekstmuligheter innenfor eksisterende forretningsstrømmer og også å utvide mulighetene innen offshore vind og akvakultur. Disse initiativene, sammen med organisatoriske endringer (via blant annet restrukturering og kostreduksjoner) har forbedret driftsresultatet i 2020, som igjen har sikret en forbedret kontantstrøm for selskapet og fortsatt videre drift. Basert på nåværende prognose, er det ledelsens og styrets oppfatning at tilgjengelige kredittfasiliteter i DNB via morselskapet er tilstrekkelige til å dekke både korte og langsiktige forpliktelser. Det å sikre nye kontrakter og vinne nye ordre er, som alltid, essensielt og dagens ordrebok og fremtidig prospekter er positive.

Selskapet har på tross av utbruddet av COVID-19 hatt en positiv utvikling i 2020 og så langt i 2021. Men COVID-19 fører fremdeles til økt usikkerhet til hvordan selskapet i tiden fremover vil bli påvirket, og det er fremdeles vanskelig å forutse videre negative effekter for Global Maritime AS. Eventuelle vedvarende restriksjoner og andre forhold som vil kunne ha en negativ effekt på forretningsutvikling kan gi operasjonelle utfordringer, men risikoen for dette er betydelig redusert sammenlignet med fjoråret.



This file is sealed with a digital signature.  
The seal is a guarantee for the authenticity  
of the document.

Document ID:  
CAE72B4C501C4A4790FD864E85112C26



**Global Maritime AS**

---

Sola, 21.06.21

-----  
Livar Melhus  
Styreleder

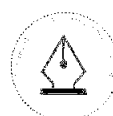
-----  
Christian Abelsted Brigg  
Styremedlem

-----  
Kathrine Winther  
Styremedlem

-----  
Sindre Misund Dahl  
Styremedlem

-----  
Kai Arne Smeby-Lerstad  
Styremedlem

-----  
Thomas Vegheim  
Daglig leder



This file is sealed with a digital signature.  
The seal is a guarantee for the authenticity  
of the document.

Document ID:  
CAE72B4C501C4A4790FD864E85112C26



## Global Maritime AS

### Resultatregnskap

	Note	2020	2019
<b>Driftsinntekter</b>			
Salgsinntekt	2	178 259 332	188 632 892
Annen driftsinntekt	2	<u>15 288 392</u>	<u>13 532 715</u>
Sum driftsinntekter		<u>193 547 724</u>	<u>202 165 607</u>
<b>Driftskostnader</b>			
Varekostnad		52 112 821	79 050 794
Lønnskostnad	3	88 156 825	82 691 779
Avskrivning	4	797 553	696 870
Annen driftskostnad	3	<u>38 295 832</u>	<u>39 276 270</u>
Sum driftskostnader		<u>179 363 031</u>	<u>201 715 713</u>
Driftsresultat		<u>14 184 693</u>	<u>449 894</u>
<b>Finansinntekter og finanskostnader</b>			
Inntekt på inv. i datterselskap og tilknyttet selskap		7 413 878	0
Annen finansinntekt		349 363	773 230
Annen finanskostnad		<u>2 742 743</u>	<u>1 822 761</u>
Netto finansposter		<u>5 020 498</u>	<u>-1 049 531</u>
Ordinært resultat før skattekostnad		<u>19 205 191</u>	<u>-599 637</u>
Skattekostnad på ordinært resultat	13	<u>-3 253 540</u>	<u>0</u>
<b>Årsresultat</b>		<u><b>22 458 731</b></u>	<u><b>-599 637</b></u>
<b>Overføringer og disponeringer</b>			
Overføringer annen egenkapital	12	<u>22 458 731</u>	<u>-599 637</u>



This file is sealed with a digital signature.  
The seal is a guarantee for the authenticity  
of the document.

Document ID:  
CAE72B4C501C4A4790FD864E85112C26



## Global Maritime AS

### Balanse pr. 31. desember

	Note	2020	2019
<b>Anleggsmidler</b>			
<i>Immaterielle eiendeler</i>			
Forskning og utvikling	4	1 087 410	1 633 957
Utsatt skattefordel	13	4 000 000	0
Sum immaterielle eiendeler		<u>5 087 410</u>	<u>1 633 957</u>
<i>Varige driftsmidler</i>			
Driftsløsøre, inventar, verktøy, kontormaskiner ol	4, 6	394 873	497 418
Sum varige driftsmidler		<u>394 873</u>	<u>497 418</u>
<i>Finansielle anleggsmidler</i>			
Investeringer i datterselskap	8	1 356 465	1 356 465
Sum finansielle anleggsmidler		<u>1 356 465</u>	<u>1 356 465</u>
Sum anleggsmidler		<u>6 838 748</u>	<u>3 487 840</u>
<b>Omløpsmidler</b>			
<i>Fordringer</i>			
Kundefordringer	6, 7, 9	26 202 052	29 212 695
Andre fordringer	7	11 288 434	6 189 314
Sum fordringer		<u>37 490 486</u>	<u>35 402 009</u>
Bankinnskudd, kontanter og lignende	5	3 585 380	3 487 003
Sum omløpsmidler		<u>41 075 866</u>	<u>38 889 012</u>
Sum eiendeler		<u>47 914 614</u>	<u>42 376 852</u>



This file is sealed with a digital signature.  
The seal is a guarantee for the authenticity  
of the document.

Document ID:  
CAE72B4C501C4A4790FD864E85112C26



## Global Maritime AS

### Balanse pr. 31. desember

	Note	2020	2019
<b>Egenkapital</b>			
<i>Innskutt egenkapital</i>			
Aksjekapital	11, 12	100 000	100 000
Sum innskutt egenkapital		<u>100 000</u>	<u>100 000</u>
<i>Opptjent egenkapital</i>			
Annen egenkapital	12	10 413 675	-12 053 928
Sum opptjent egenkapital		<u>10 413 675</u>	<u>-12 053 928</u>
Sum egenkapital		<u>10 513 675</u>	<u>-11 953 928</u>
<b>Gjeld</b>			
<i>Annen langsiktig gjeld</i>			
Øvrig langsiktig gjeld	4, 7	1 329 412	7 516 861
Sum annen langsiktig gjeld		<u>1 329 412</u>	<u>7 516 861</u>
<i>Kortsiktig gjeld</i>			
Leverandørgjeld	7	10 022 418	23 140 557
Skyldige offentlige avgifter	5	9 130 151	6 701 338
Annen kortsiktig gjeld	7, 10	16 918 958	16 972 024
Sum kortsiktig gjeld		<u>36 071 527</u>	<u>46 813 919</u>
Sum gjeld		<u>37 400 939</u>	<u>54 330 780</u>
Sum egenkapital og gjeld		<u>47 914 614</u>	<u>42 376 852</u>

Sola, 21.06.21

Kathrine Winther  
Styremedlem

Sindre Misund Dahl  
Styremedlem

Kai Arne Smeby-Lerstad  
Styremedlem

Christian Abelsted Brigg  
Styremedlem

Livar Melhus  
Styrets leder

Thomas Vegheim  
Daglig leder



This file is sealed with a digital signature.  
The seal is a guarantee for the authenticity  
of the document.

Document ID:  
CAE72B4C501C4A4790FD864E85112C26



## Global Maritime AS

### Kontantstrømoppstilling

	2020	2019
<b>Kontantstrømmer fra operasjonelle aktiviteter</b>		
Resultat før skattekostnad	19 205 190	-599 637
Periodens betalte skatt	-746 460	0
Ordinære avskrivninger	797 553	696 870
Endring i kundefordringer og leverandørgjeld	-13 317 450	3 535 496
Endring i andre tidsavgrensningsposter	2 231 755	3 854 718
Netto kontantstrøm fra operasjonelle aktiviteter	<u>8 170 588</u>	<u>7 487 447</u>
<b>Kontantstrømmer fra investeringsaktiviteter</b>		
Utbetalinger ved kjøp av varige driftsmidler og immaterielle eiendeler	-148 462	-544 243
Netto kontantstrøm fra investeringsaktiviteter	<u>-148 462</u>	<u>-544 243</u>
<b>Kontantstrømmer fra finansieringsaktiviteter</b>		
Utbetalinger ved nedbetaling av langsiktig gjeld	-6 187 449	-3 140 088
Netto endring på konsernkonto	-1 736 299	-3 354 075
Netto kontantstrøm fra finansieringsaktiviteter	<u>-7 923 748</u>	<u>-6 494 163</u>
Netto endring i likvider i året	98 378	449 041
Kontanter og bankinnskudd per 01.01	<u>3 487 003</u>	<u>3 037 963</u>
Kontanter og bankinnskudd per. 31.12	<u>3 585 381</u>	<u>3 487 004</u>



This file is sealed with a digital signature.  
The seal is a guarantee for the authenticity  
of the document.

Document ID:  
CAE72B4C501C4A4790FD864E85112C26

## Global Maritime AS

---

### Noter til regnskapet for 2020

#### Note 1 - Regnskapsprinsipper

Årsregnskapet er satt opp i samsvar med regnskapslovens bestemmelser og god regnskapsskikk.

Global Maritime AS har ikke utarbeidet konsernregnskap med bakgrunn i regnskapslovens § 3-7. Selskapet er 100 % eid av Global Maritime Group AS med forretningskontor i Stavanger og inngår i konsernregnskapet som er utarbeidet av dette selskapet.

#### *Datterselskap/tilknyttet selskap*

Datterselskapet og tilknyttede selskaper vurderes etter kostmetoden i selskapsregnskapet. Investeringen er vurdert til anskaffelseskost for aksjene med mindre nedskrivning har vært nødvendig. Det er foretatt nedskrivning til virkelig verdi når verdifall skyldes årsaker som ikke kan antas å være forbigående og det må anses nødvendig etter god regnskapsskikk. Nedskrivninger er reversert når grunnlaget for nedskrivning ikke lenger er til stede.

Utbytte og andre utdelinger er inntektsført samme år som det er avsatt i datterselskapet. Overstiger utbytte andel av tilbakeholdt resultat etter kjøpet, representerer den overskytende del tilbakebetaling av investert kapital, og utdelingene er fratrukket investeringens verdi i balansen.

#### *Salgsinntekter*

Inntektsføring ved salg av varer skjer på leveringstidspunktet. Tjenester inntektsføres i takt med utførelsen. Andelen av salgsinntekter som knytter seg til fremtidige serviceytelser balanseføres som uopptjent inntekt ved salget, og inntektsføres deretter i takt med levering av ytelsene.

Tilvirkningskontrakter resultatføres i takt med prosjektets estimerte fremdrift når prosjektets resultat kan beregnes pålitelig. Fullføringsgraden estimeres basert på påløpte kostnader som prosent av forventede totale kostnader. Når prosjektets resultater ikke kan beregnes pålitelig vil bare inntekt lik påløpte prosjektkostnader inntektsføres. Eventuelle tap på en kontrakt resultatføres fullt ut i perioden det fastslås at prosjektet vil medføre tap.

#### *Klassifisering og vurdering av balanseposter*

Omløpsmidler og kortsiktig gjeld omfatter poster som forfaller til betaling innen ett år etter balansedagen, samt poster som knytter seg til varekretsløpet. Øvrige poster er klassifisert som anleggsmiddel/langsiktig gjeld.

Omløpsmidler vurderes til laveste av anskaffelseskost og virkelig verdi. Kortsiktig gjeld balanseføres til nominelt beløp på etableringstidspunktet.

Anleggsmidler vurderes til anskaffelseskost, men nedskrives til virkelig verdi ved verdifall som ikke forventes å være forbigående. Anleggsmidler med begrenset økonomisk levetid avskrives planmessig. Langsiktig gjeld balanseføres til nominelt beløp på etableringstidspunktet.

#### *Fordringer*

Kundefordringer og andre fordringer er oppført i balansen til pålydende etter fradrag for avsetning til forventet tap. Avsetning til tap gjøres på grunnlag av individuelle vurderinger av de enkelte fordringene. I tillegg gjøres det for øvrige kundefordringer en uspesifisert avsetning for å dekke antatt tap.

#### *Varige driftsmidler*

Varige driftsmidler balanseføres og avskrives over driftsmidlets forventede økonomiske levetid. Direkte vedlikehold av driftsmidler kostnadsføres løpende under driftskostnader, mens påkostninger eller forbedringer tillegges driftsmidlets kostpris og avskrives i takt med driftsmidlet. Dersom gjenvinnbart beløp av driftsmiddelet er lavere enn balanseført verdi foretas nedskrivning til gjenvinnbart beløp. Gjenvinnbart



This file is sealed with a digital signature.  
The seal is a guarantee for the authenticity  
of the document.

Document ID:  
CAE72B4C501C4A4790FD864E85112C26



## Global Maritime AS

### Noter til regnskapet for 2020

beløp er det høyeste av netto salgsverdi og verdi i bruk. Verdi i bruk er nåverdien av de fremtidige kontantstrømmene som eiendelen vil generere.

#### *Forskning og utvikling*

Kostnader til forskning og utvikling resultatføres fortløpende. Utviklingskostnader på prosjekter aktiveres som immateriell eiendel når kriteriene etter god regnskapsskikk for balanseføring er oppfylt. Balanseførte utviklingskostnader føres i balansen til anskaffelseskost fratrukket akkumulerte av- og nedskrivninger. Balanseførte utviklingskostnader avskrives lineært over eiendelens økonomiske levetid.

#### *Leasing / leieavtaler*

Selskapet har inngått leasingavtaler for driftsmidler. Leasingavtaler blir klassifisert som finansielle eller operasjonelle leieavtaler på grunnlag av spesifikke vurderinger av hver enkelt avtale. For finansielle leieavtaler inn regnes ved leieperiodens begynnelse et beløp som tilsvarer det laveste av virkelig verdi og minsteleiens nåverdi i balansen. Operasjonelle leieavtaler kostnadsføres lineært over kontraktperioden.

#### *Skatter*

Skattekostnaden i resultatregnskapet omfatter både periodens betalbare skatt og endring i utsatt skatt. Utsatt skatt er beregnet med 22% på grunnlag av de midlertidige forskjeller som eksisterer mellom regnskapsmessige og skattemessige verdier, samt ligningsmessig underskudd til fremføring ved utgangen av regnskapsåret. Skatteøkende og skattereduserende midlertidige forskjeller som reverserer eller kan reversere i samme periode er utlignet og nettoført. Netto utsatt skattefordel balanseføres i den grad det er sannsynlig at denne kan bli nyttiggjort.

#### *Pensjoner*

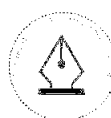
Pensjonsordninger finansiert via sikrede ordninger ved innskuddspensjon er ikke balanseført. Pensjonspremien anses i disse tilfeller som pensjonskostnader og klassifiseres sammen med lønnskostnadene.

#### *Bruk av estimater*

Ledelsen har brukt estimater og forutsetninger som har påvirket resultatregnskapet og verdsettelsen av eiendeler og gjeld, samt usikre eiendeler og forpliktelser på balansedagen under utarbeidelsen av årsregnskapet i henhold til god regnskapsskikk. Dette gjelder særlig i forhold til vurdering av virkelig verdi av aksjer i datterselskap, vurdering av prosjekter, fordringer på datterselskap og balanseført forskning og utvikling. Viktige forutsetninger som legges til grunn i disse vurderingene er fremtidige forventede kontantstrømmer og resultater, diskonteringsrente, prosjektmarginer og fremdrift knyttet til prosjekter.

### Note 2 - Salgsinntekter

	2020	2019
<i>Geografisk fordeling</i>		
Norway	156 397 355	190 797 874
UK	5 881 103	3 128 278
Americas	5 538 549	422 606
Middle East	332 736	477 230
Asia Pacific	7 514 054	5 059 749
Other countries	17 883 927	2 279 870
	<u>193 547 724</u>	<u>202 165 607</u>



This file is sealed with a digital signature.  
The seal is a guarantee for the authenticity  
of the document.

Document ID:  
CAE72B4C501C4A4790FD864E85112C26



## Global Maritime AS

### Noter til regnskapet for 2020

#### Note 3 - Lønnskostnader, antall ansatte, lån til ansatte og godtgjørelse til revisor

Lønnskostnader	2020	2019
Lønninger	73 230 130	68 844 760
Arbeidsgiveravgift	10 390 927	10 315 470
Pensjonskostnader	3 426 204	3 019 366
Andre ytelser	1 109 565	512 182
Sum	<u>88 156 826</u>	<u>82 691 778</u>
Gjennomsnittlig antall årsverk	85	74

Selskapet er pliktig til å ha tjenstepensjonsordning etter lov om obligatorisk tjenstepensjon. Selskapets pensjonsordninger tilfredsstiller kravene i denne lov.

Selskapet har pensjonsordninger som omfatter alle ansatte, i alt 85 personer. Innskuddsplanen utgjør 5% av lønnen mellom 1G og 6G og 8% mellom 6G og 12G.

#### Ytelser til ledende personer

	Lønn	Andre godtgjørelser
Thomas Vegheim	1 263 570	11 944

Thomas Vegheim ble kunngjort som ny daglig leder den 13.03.2020.

Selskapet har ikke stilt garantier eller ytet lån til nærstående parter. Daglig leder eller styret har ikke avtale om lønn eller opsjoner etter fratreden fra sin stilling.

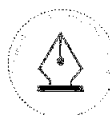
#### Godtgjørelse til revisor er fordelt på følgende:

	2020	2019
Revisjon	300 574	158 114
Andre tjenester	0	107 282
Sum	<u>300 574</u>	<u>265 396</u>

Merverdiavgift er ikke inkludert i revisjonshonoraret.

#### Note 4 - Varige driftsmidler og immaterielle eiendeler

	FoU	Driftsløsøre, inventar, programvare mm.	Sum
Anskaffelseskost 01.01.20	2 677 399	19 223 466	21 900 865
Tilgang kjøpte driftsmidler	0	148 462	148 462
Anskaffelseskost 31.12.20	<u>2 677 399</u>	<u>19 371 928</u>	<u>22 049 327</u>
Akk.avskrivning 31.12.20	<u>-1 589 989</u>	<u>-18 977 055</u>	<u>-20 567 044</u>
Balanseført pr. 31.12.20	<u>1 087 410</u>	<u>394 873</u>	<u>1 482 283</u>
Årets avskrivninger	546 546	251 007	797 553
Økonomisk levetid	3-5 år	3-5 år	



This file is sealed with a digital signature. The seal is a guarantee for the authenticity of the document.

Document ID:  
CAE72B4C501C4A4790FD864E85112C26



## Global Maritime AS

### Noter til regnskapet for 2020

Avskrivningsplan Lineær Lineær

#### Note 5 - Bankinnskudd

Bundne skattetrekksmidler utgjør **2020**  
3 583 840

#### Note 6 - Pant og garantier

<i>Garantiansvar</i>	<b>2020</b>	<b>2019</b>
Betalingsgaranti til GM Eiendom AS	0	11 300 000
Leiegaranti til Storebrand Lysaker Torg AS	1 743 038	1 743 038
Betalingsgaranti til Statoil Petroleum	0	5 665 007
Sum garantiansvar	<u>1 743 038</u>	<u>18 708 045</u>

Selskapets bankforbindelse har pant i utestående kundefordringer og driftsmidler relatert til leasing av driftsmidler og felles konsernkontoordning for konsernet Global Maritime Group AS.

<i>Sikret i panteobjekt med bokførte verdier:</i>	<b>2020</b>	<b>2019</b>
Driftsmidler	394 873	497 418
Kundefordringer	26 202 052	29 212 695
Varelager	0	0
Sum	<u>26 596 925</u>	<u>29 710 113</u>

#### Note 7 - Mellomværende med selskap i samme konsern og tilknyttet selskap

<i>Fordringer</i>	<b>2020</b>	<b>2019</b>
Kundefordringer	413 778	2 641 965
Andre fordringer	5 987 316	4 251 017
Sum	<u>6 401 094</u>	<u>6 892 982</u>

<i>Gjeld</i>	<b>2020</b>	<b>2019</b>
Leverandørgjeld	6 887 708	4 993 542
Annen kortsiktig gjeld	0	-379 011
Øvrig langsiktig gjeld	1 329 412	7 516 861
Sum	<u>8 217 120</u>	<u>12 131 392</u>

Salg	5 149 520	8 076 369
Kjøp	14 987 875	8 731 788

Konsernet har avtale med DNB om konsernkonto. Bankinnskudd/kassekreditt knyttet til ordningen er presentert som mellomværende med Global Maritime Group AS som er konsernkonto innehaver. Mellomværende på konsernkontoordning pr 31.12.2020 er kr 5 987 316. Konsernselskaper som inngår i ordningen er solidarisk ansvarlig for trekk på ordningen. Selskapet har en langsiktig gjeld på kr 1 329 412 (2019: kr 3 988 235) til tilknyttet selskap.



This file is sealed with a digital signature.  
The seal is a guarantee for the authenticity  
of the document.

Document ID:  
CAE72B4C501C4A4790FD864E85112C26



## Global Maritime AS

### Noter til regnskapet for 2020

#### Note 8 - Aksjer i datterselskap og andre selskap

Datterselskap	Antall aksjer	Kostpris	Bokført verdi pr. 31.12
Global Maritime			
Shanghai Co Ltd	100 % 45 000	1 356 465	1 356 465

Eierandel i Globale Maritime Shanghai Co Ltd er 100 %.

#### Note 9 - Langsiktige tilvirkningskontrakter

Selskapets prosjekter behandles i samsvar med løpende avregningsmetode.

	2020	2019
Kontrakter under utførelse	132 707 259	95 825 822
Forskuddsfakturert produksjon	133 580 869	96 540 624
Opptjente, ikke fakturerte inntekter inkl. annen kortsiktig gjeld/kundefordringer	-873 610	-714 802

Fullføringsgraden beregnes som forholdet mellom påløpte prosjektkostnader og estimerte totalcostnader for prosjektet.

#### Note 10 - Annen kortsiktig gjeld

	2020	2019
Påløpt feriepenger	7 866 488	7 236 713
Påløpt lønn	3 353 752	2 088 034
Mellomværende nærstående	0	379 011
Annen kortsiktig gjeld	5 698 718	6 553 465
Sum	<u>16 918 958</u>	<u>16 257 223</u>

#### Note 11 - Aksjekapital og aksjonærinformasjon

Aksjekapitalen består av:

	Antall	Pålydende	Balanseført
Ordinære aksjer	100	1 000	100 000

Aksjonærer i selskapet pr. 31.12:

	Ordinære aksjer	Eierandel	Stemmeandel
Global Maritime Group AS	100	100 %	100 %



This file is sealed with a digital signature. The seal is a guarantee for the authenticity of the document.

Document ID:  
CAE72B4C501C4A4790FD864E85112C26



## Global Maritime AS

### Noter til regnskapet for 2020

#### Note 12 - Egenkapital

	Aksjekapital	Annen egenkapital	Sum
Egenkapital 01.01.20	100 000	-12 053 928	-11 953 928
Årsresultat	0	22 458 731	22 458 731
Andre endringer	0	8 871	8 871
Egenkapital 31.12.20	100 000	10 413 674	10 513 674

#### Note 13 - Skatt

##### Årets skattekostnad fordeler seg på:

	2020	2019
Kildeskatt	746 460	0
Årets totale skattekostnad	746 460	0

##### Beregning av årets skattegrunnlag:

	2020	2019
Ordinært resultat før skattekostnad	19 205 190	-599 637
Permanente forskjeller	18 219	411 058
3% av skattefrie inntekter etter fritaksmetoden	222 416	0
Tilbakeføring av inntektsført utbytte	-7 413 878	0
Endring i midlertidige forskjeller	75 498	-984 205
Alminnelig inntekt	12 107 445	-1 172 784
Anvendt fremførbart underskudd	-12 107 445	0
Årets skattegrunnlag	0	-1 172 784

##### Oversikt over midlertidige forskjeller

	2020	2019
Driftsmidler inkl goodwill	-5 289 713	-6 522 170
Tilvirkningskontrakt som ikke er fullført ved årsslutt	-873 610	-714 802
Utestående fordringer	-1 181 672	-32 526
Sum	-7 344 995	-7 269 498
Akkumulert fremførbart underskudd	-91 450 990	-103 558 435
Netto midlertidige forskjeller pr 31.12	-98 795 985	-110 827 933
Utsatt skattefordel/Utsatt skatt (22%)	-21 735 117	-24 382 145
Utsatt skattefordel som ikke balanseføres	17 735 117	24 382 145
Utsatt skatt i balansen	-4 000 000	0



This file is sealed with a digital signature.  
The seal is a guarantee for the authenticity  
of the document.

Document ID:  
CAE72B4C501C4A4790FD864E85112C26



Building a better  
working world

Statsautoriserte revisorer  
Ernst & Young AS

Vassbotnen 11a Forus, NO-4313 Sandnes  
Postboks 8015, NO-4068 Stavanger

Foretaksregisteret: NO 976 389 387 MVA  
Tlf: +47 24 00 24 00

[www.ey.no](http://www.ey.no)  
Medlemmer av Den norske revisorforening

## UAVHENGIG REVISORS BERETNING

Til generalforsamlingen i Global Maritime AS

### Uttalelse om revisjonen av årsregnskapet

#### Konklusjon

Vi har revidert årsregnskapet for Global Maritime AS som består av balanse per 31. desember 2020, resultatregnskap og kontantstrømoppstilling for regnskapsåret avsluttet per denne datoen, og en beskrivelse av vesentlige anvendte regnskapsprinsipper og andre noteopplysninger.

Etter vår mening er årsregnskapet avgitt i samsvar med lov og forskrifter og gir et rettviseende bilde av selskapets finansielle stilling per 31. desember 2020, og av dets resultater og kontantstrømmer for regnskapsåret avsluttet per denne datoen i samsvar med regnskapslovens regler og god regnskapsskikk i Norge.

#### Grunnlag for konklusjonen

Vi har gjennomført revisjonen i samsvar med lov, forskrift og god revisjonsskikk i Norge, herunder de internasjonale revisjonsstandardene (ISA-ene). Våre oppgaver og plikter i henhold til disse standardene er beskrevet i avsnittet *Revisors oppgaver og plikter ved revisjonen av årsregnskapet*. Vi er uavhengige av selskapet i samsvar med de relevante etiske kravene i Norge knyttet til revisjon slik det kreves i lov og forskrift. Vi har også overholdt våre øvrige etiske forpliktelser i samsvar med disse kravene. Etter vår oppfatning er innhentet revisjonsbevis tilstrekkelig og hensiktsmessig som grunnlag for vår konklusjon.

#### Øvrig informasjon

Øvrig informasjon omfatter informasjon i selskapets årsrapport bortsett fra årsregnskapet og den tilhørende revisjonsberetningen. Styret og daglig leder (ledelsen) er ansvarlig for den øvrige informasjonen. Vår uttalelse om revisjonen av årsregnskapet dekker ikke den øvrige informasjonen, og vi attesterer ikke den øvrige informasjonen.

I forbindelse med revisjonen av årsregnskapet er det vår oppgave å lese den øvrige informasjonen med det formål å vurdere hvorvidt det foreligger vesentlig inkonsistens mellom den øvrige informasjonen og årsregnskapet eller kunnskap vi har opparbeidet oss under revisjonen, eller hvorvidt den tilsynelatende inneholder vesentlig feilinformasjon. Dersom vi konkluderer med at den øvrige informasjonen inneholder vesentlig feilinformasjon, er vi pålagt å rapportere det. Vi har ingenting å rapportere i så henseende.

#### Ledelsens ansvar for årsregnskapet

Ledelsen er ansvarlig for å utarbeide årsregnskapet i samsvar med lov og forskrifter, herunder for at det gir et rettviseende bilde i samsvar med regnskapslovens regler og god regnskapsskikk i Norge. Ledelsen er også ansvarlig for slik intern kontroll som den finner nødvendig for å kunne utarbeide et årsregnskap som ikke inneholder vesentlig feilinformasjon, verken som følge av misligheter eller feil.

Ved utarbeidelsen av årsregnskapet må ledelsen ta standpunkt til selskapets evne til fortsatt drift og opplyse om forhold av betydning for fortsatt drift. Forutsetningen om fortsatt drift skal legges til grunn for årsregnskapet med mindre ledelsen enten har til hensikt å avvike selskapet eller legge ned virksomheten, eller ikke har noe annet realistisk alternativ.

#### Revisors oppgaver og plikter ved revisjonen av årsregnskapet

Vårt mål er å oppnå betryggende sikkerhet for at årsregnskapet som helhet ikke inneholder vesentlig feilinformasjon, verken som følge av misligheter eller feil, og å avgi en revisjonsberetning som inneholder vår konklusjon. Betryggende sikkerhet er en høy grad av sikkerhet, men ingen garanti for at en revisjon utført i samsvar med lov, forskrift og god revisjonsskikk i Norge, herunder ISA-ene, alltid vil avdekke vesentlig feilinformasjon. Feilinformasjon kan skyldes misligheter eller feil og er å anse som vesentlig



Building a better  
working world

dersom den enkeltvis eller samlet med rimelighet kan forventes å påvirke de økonomiske beslutningene som brukerne foretar på grunnlag av årsregnskapet.

Som del av en revisjon i samsvar med lov, forskrift og god revisjonsskikk i Norge, herunder ISA-ene, utøver vi profesjonelt skjønn og utviser profesjonell skepsis gjennom hele revisjonen. I tillegg

- ▶ identifiserer og anslår vi risikoen for vesentlig feilinformasjon i årsregnskapet, enten det skyldes misligheter eller feil. Vi utformer og gjennomfører revisjonshandlinger for å håndtere slike risikoer, og innhenter revisjonsbevis som er tilstrekkelig og hensiktsmessig som grunnlag for vår konklusjon. Risikoen for at vesentlig feilinformasjon som følge av misligheter ikke blir avdekket, er høyere enn for feilinformasjon som skyldes feil, siden misligheter kan innebære samarbeid, forfalskning, bevisste utelatelser, uriktige fremstillinger eller overstyring av intern kontroll;
- ▶ opparbeider vi oss en forståelse av den interne kontrollen som er relevant for revisjonen, for å utforme revisjonshandlinger som er hensiktsmessige etter omstendighetene, men ikke for å gi uttrykk for en mening om effektiviteten av selskapets interne kontroll;
- ▶ vurderer vi om de anvendte regnskapsprinsippene er hensiktsmessige og om regnskapsestimaterne og tilhørende noteopplysninger utarbeidet av ledelsen er rimelige;
- ▶ konkluderer vi på om ledelsens bruk av fortsatt drift-forutsetningen er hensiktsmessig, og, basert på innhentede revisjonsbevis, hvorvidt det foreligger vesentlig usikkerhet knyttet til hendelser eller forhold som kan skape betydelig tvil om selskapets evne til fortsatt drift. Dersom vi konkluderer med at det foreligger vesentlig usikkerhet, kreves det at vi i revisjonsberetningen henleder oppmerksomheten på tilleggsopplysningene i årsregnskapet. Hvis slike tilleggsopplysninger ikke er tilstrekkelige, må vi modifisere vår konklusjon. Våre konklusjoner er basert på revisjonsbevis innhentet frem til datoen for revisjonsberetningen. Etterfølgende hendelser eller forhold kan imidlertid medføre at selskapets evne til fortsatt drift ikke lenger er til stede;
- ▶ vurderer vi den samlede presentasjonen, strukturen og innholdet i årsregnskapet, inkludert tilleggsopplysningene, og hvorvidt årsregnskapet gir uttrykk for de underliggende transaksjonene og hendelsene på en måte som gir et rettviseende bilde.

Vi kommuniserer med styret blant annet om det planlagte omfanget av revisjonen, tidspunktet for vårt revisjonsarbeid og eventuelle vesentlige funn i vår revisjon, herunder vesentlige svakheter i den interne kontrollen som vi avdekker gjennom vårt arbeid.

## Uttalelse om øvrige lovmessige krav

### Konklusjon om årsberetningen

Basert på vår revisjon av årsregnskapet som beskrevet ovenfor, mener vi at opplysningene i årsberetningen om årsregnskapet, forutsetningen om fortsatt drift og forslaget til disponering av resultatet er konsistente med årsregnskapet og i samsvar med lov og forskrifter.

### Konklusjon om registrering og dokumentasjon

Basert på vår revisjon av årsregnskapet som beskrevet ovenfor, og kontrollhandlinger vi har funnet nødvendige i henhold til internasjonal standard for attestasjonsoppdrag (ISAE) 3000 «Attestasjonsoppdrag som ikke er revisjon eller forenklet revisorkontroll av historisk finansiell informasjon», mener vi at ledelsen har oppfylt sin plikt til å sørge for ordentlig og oversiktlig registrering og dokumentasjon av selskapets regnskapsopplysninger i samsvar med lov og god bokføringsskikk i Norge.

Stavanger, 29. juni 2021  
ERNST & YOUNG AS

*Revisjonsberetningen er signert elektronisk*

Jan Kvalvik  
statsautorisert revisor

Uavhengig revisors beretning - Global Maritime AS

A member firm of Ernst & Young Global Limited

Penneo DokumentInnøkket: EV3J2-QVEB1-UHPID-U4SC3-5EVOI-GEFXD



# PENNEO

Signaturene i dette dokumentet er juridisk bindende. Dokument signert med "Penneo™ - sikker digital signatur".  
De signerende parter sin identitet er registrert, og er listet nedenfor.

"Med min signatur bekrefter jeg alle datoer og innholdet i dette dokument."

## Jan Kvalvik

Statsautorisert revisor

Serienummer: 9578-5994-4-497669

IP: 88.90.xxx.xxx

2021-06-29 19:01:25Z



Penneo Dokumentnøkkel: EV3J2-QYEB1-UHPPID-U45C3-5EVOI-GEHXD

Dokumentet er signert digitalt, med **Penneo.com**. Alle digitale signatur-data i dokumentet er sikret og validert av den datamaskin-utregnede hash-verdien av det opprinnelige dokument. Dokumentet er låst og tids-stemplet med et sertifikat fra en betrodd tredjepart. All kryptografisk bevis er integrert i denne PDF, for fremtidig validering (hvis nødvendig).

### Hvordan bekrefter at dette dokumentet er originalen?

Dokumentet er beskyttet av ett Adobe CDS sertifikat. Når du åpner dokumentet i

Adobe Reader, skal du kunne se at dokumentet er sertifisert av **Penneo e-signature service <penneo@penneo.com>**. Dette garanterer at innholdet i dokumentet ikke har blitt endret.

Det er lett å kontrollere de kryptografiske beviser som er lokalisert inne i dokumentet, med Penneo validator - <https://penneo.com/validate>