



ÅRSREGNSKAPET FOR REGNSKAPSÅRET 2024 - GENERELL INFORMASJON

Enheten

Organisasjonsnummer: 974 360 829
Organisasjonsform: Aksjeselskap
Foretaksnavn: KJELLER INNOVASJON AS
Forretningsadresse: Brogata 7
2000 LILLESTRØM

Regnskapsår

Årsregnskapets periode: 01.01.2024 - 31.12.2024

Konsern

Morselskap i konsern: Ja
Konsernregnskap lagt ved: Nei

Regnskapsregler

Regler for små foretak benyttet: Ja
Benyttet ved utarbeidelsen av årsregnskapet til selskapet: Regnskapslovens alminnelige regler

Årsregnskapet fastsatt av kompetent organ

Bekreftet av representant for selskapet: Hilde Kristin Sanness
Dato for fastsettelse av årsregnskapet: 10.06.2025

Grunnlag for avgivelse

År 2024: Årsregnskapet er elektronisk innlevert
År 2023: Tall er hentet fra elektronisk innlevert årsregnskap fra 2024

Det er ikke krav til at årsregnskapet m.v. som sendes til Regnskapsregisteret er undertegnet. Kontrollen på at dette er utført ligger hos revisor/enhetens øverste organ. Sikkerheten ivaretas ved at innsender har rolle/rettighet for innsending av årsregnskapet via Altinn, og ved at det bekreftes at årsregnskapet er fastsatt av kompetent organ.

Brønnøysundregistrene, 24.06.2025



Resultatregnskap

Beløp i: NOK	Note	2024	2023
RESULTATREGNSKAP			
Inntekter			
Prosjekt- og tjenesteinntekter		7 483 621	8 523 575
Leieinntekter			19 200
Offentlige tilskudd		12 091 798	17 815 472
Sum inntekter		19 575 419	26 358 247
Kostnader			
Prosjektkostnad		1 946 243	4 962 564
Lønnskostnad	1, 2, 3	16 052 522	18 585 504
Avskrivning	4	20 483	30 724
Annen driftskostnad	3, 5	3 282 494	3 033 979
Sum kostnader		21 301 742	26 612 771
Driftsresultat		-1 726 324	-254 524
Finansinntekter og finanskostnader			
Annen renteinntekt		1 136 995	726 642
Annen finansinntekt		1 956 254	2 891 735
Verdiøkning markedsbaserte omløpsmidler	7		
Sum finansinntekter		3 093 249	3 618 377
Nedskrivning av finansielle eiendeler		2 419 265	3 756 910
Nedskrivning av andre finansielle anleggsmidler	7		
Annen rentekostnad		474	18 893
Annen finanskostnad		1 216	
Sum finanskostnader		2 420 955	3 775 803
Netto finans		672 294	-157 426
Resultat før skattekostnad		-1 054 029	-411 950
Skattekostnad på resultat	6		
Årsresultat		-1 054 029	-411 950
Årsresultat etter minoritetsinteresser		-1 054 029	-411 950



Resultatregnskap

Beløp i: NOK	Note	2024	2023
Totalresultat		-1 054 029	-411 950
Overføringer og disponeringer			
Overført fra annen egenkapital		-1 054 029	-411 950
Sum overføringer og disponeringer		-1 054 029	-411 950



Balanse

Beløp i: NOK	Note	2024	2023
BALANSE - EIENDELER			
Anleggsmidler			
Immaterielle eiendeler			
Utsatt skattefordel	6		
Varige driftsmidler			
Driftsløsøre, inventar o.a. utstyr	4		74 333
Sum varige driftsmidler			74 333
Finansielle anleggsmidler			
Investering i datterselskap	7		
Investeringer i tilknyttet selskap	7	12 081 189	14 504 796
Investeringer i aksjer og andeler	7	2 017 233	7 914 218
Andre langsiktige fordringer	8	510 373	725 891
Sum finansielle anleggsmidler		14 608 795	23 144 905
Sum anleggsmidler		14 608 795	23 219 239
Omløpsmidler			
Varer			
Fordringer			
Kundefordringer		1 570 539	1 063 599
Andre kortsiktige fordringer		5 832 903	1 961 255
Sum fordringer		7 403 441	3 024 854
Bankinnskudd, kontanter og lignende			
Bankinnskudd, kontanter	9	36 750 039	30 726 100
Sum bankinnskudd, kontanter og lignende		36 750 039	30 726 100
Sum omløpsmidler		44 153 481	33 750 954
SUM EIENDELER		58 762 276	56 970 192

BALANSE - EGENKAPITAL OG GJELD



Balanse

Beløp i: NOK	Note	2024	2023
Egenkapital			
Innskutt egenkapital			
Aksjekapital	10	9 506 244	9 506 244
Beholdning av egne aksjer	10	-413 482	-413 482
Overkurs		22 384 856	22 384 856
Sum innskutt egenkapital		31 477 618	31 477 618
Opptjent egenkapital			
Annen egenkapital		13 100 821	14 154 850
Sum opptjent egenkapital		13 100 821	14 154 850
Sum egenkapital	11	44 578 439	45 632 468
Gjeld			
Langsiktig gjeld			
Utsatt skatt	6		
Annen langsiktig gjeld			
Øvrig langsiktig gjeld	9, 12	1 497 983	4 698 018
Sum annen langsiktig gjeld		1 497 983	4 698 018
Sum langsiktig gjeld		1 497 983	4 698 018
Kortsiktig gjeld			
Leverandørgjeld		1 592 022	712 292
Betalbar skatt	6		
Skyldig offentlige avgifter		1 809 599	1 648 580
Annen kortsiktig gjeld		9 284 232	4 278 833
Sum kortsiktig gjeld		12 685 853	6 639 705
Sum gjeld		14 183 837	11 337 724
SUM EGENKAPITAL OG GJELD		58 762 276	56 970 192



Brønnøysundregistrene

ÅRSREGNSKAP FOR REGNSKAPSÅRET 2024 - GENERELL INFORMASJON

Journalnummer: 2025 548532

Enheten

Organisasjonsnummer: 974 360 829
Organisasjonsform: Aksjeselskap
Foretaksnavn: KJELLER INNOVASJON AS
Forretningsadresse: Brogata 7
2000 LILLESTRØM

Regnskapsår

Årsregnskapets periode: 01.01.2024 - 31.12.2024

Konsern

Morselskap i konsern: Ja
Konsernregnskap lagt ved: Nei

Regnskapsregler

Regler for små foretak benyttet: Ja
Benyttet ved utarbeidelsen av
årsregnskapet til selskapet: Regnskapslovens alminnelige regler

Årsregnskapet fastsatt av kompetent organ

Bekreftet av representant for selskapet: Hilde Kristin Sanness
Dato for fastsettelse av årsregnskapet: 10.06.2025

Revisjon

Årsregnskapet er utarbeidet av ekstern
autorisert regnskapsfører: Ja
Ekstern autorisert regnskapsfører har i
løpet av regnskapsåret bistått ved den
løpende regnskapsføringen eller utført
andre tjenester for selskapet enn å
utarbeide årsregnskapet: Ja

Grunnlag for avgivelse

År 2024: Årsregnskap er elektronisk innlevert.
År 2023: Tall er hentet fra elektronisk innlevert årsregnskap fra 2024.

Det er ikke krav til at årsregnskapet m.v. som sendes til Regnskapsregisteret er undertegnet. Kontrollen på at dette er utført ligger hos revisor/enhetens øverste organ. Sikkerheten ivaretas ved at innsender har rolle/rettighet for innsending av årsregnskapet via Altinn, og ved at det bekreftes at årsregnskapet er fastsatt av kompetent organ.

Brønnøysundregistrene, 23.06.2025

Brønnøysundregistrene
Postadresse: Postboks 900, 8910 Brønnøysund
Telefon: 75 00 75 00
E-post: firmapost@brreg.no Internett: www.brreg.no
Organisasjonsnummer: 974 760 673



Organisasjonsnr: 974 360 829
KJELLER INNOVASJON AS

RESULTATREGNSKAP

Beløp i: NOK	Note	2024	2023
RESULTATREGNSKAP			
Inntekter			
Prosjekt- og tjenesteinntekter		7 483 621	8 523 575
Leieinntekter			19 200
Offentlige tilskudd		12 091 798	17 815 472
Sum inntekter		19 575 419	26 358 247
Kostnader			
Prosjektkostnad		1 946 243	4 962 564
Lønnskostnad	1, 2, 3	16 052 522	18 585 504
Avskrivning	4	20 483	30 724
Annen driftskostnad	3, 5	3 282 494	3 033 979
Sum kostnader		21 301 742	26 612 771
Driftsresultat		-1 726 324	-254 524
Finansinntekter og finanskostnader			
Annen renteinntekt		1 136 995	726 642
Annen finansinntekt		1 956 254	2 891 735
Verdiøkning markedsbaserte omløpsmidler 7			
Sum finansinntekter		3 093 249	3 618 377
Nedskrivning av finansielle eiendeler		2 419 265	3 756 910
Nedskrivning av andre finansielle anleggsmidler 7			
Annen rentekostnad		474	18 893
Annen finanskostnad		1 216	
Sum finanskostnader		2 420 955	3 775 803
Netto finans		672 294	-157 426
Resultat før skattekostnad		-1 054 029	-411 950
Skattekostnad på resultat 6			
Årsresultat		-1 054 029	-411 950
Årsresultat etter minoritetsinteresser		-1 054 029	-411 950
Totalresultat		-1 054 029	-411 950
Overføringer og disponeringer			
Overført fra annen egenkapital		-1 054 029	-411 950



Sum overføringer og
disponeringer

-1 054 029

-411 950



Organisasjonsnr: 974 360 829
KJELLER INNOVASJON AS

BALANSE

Beløp i: NOK	Note	2024	2023
BALANSE - EIENDELER			
Anleggsmidler			
Immaterielle eiendeler			
Utsatt skattefordel	6		
Varige driftsmidler			
Driftsløsøre, inventar o. a. utstyr	4		74 333
Sum varige driftsmidler			74 333
Finansielle anleggsmidler			
Investering i datterselskap	7		
Investeringer i tilknyttet selskap	7	12 081 189	14 504 796
Investeringer i aksjer og andeler	7	2 017 233	7 914 218
Andre langsiktige fordringer	8	510 373	725 891
Sum finansielle anleggsmidler		14 608 795	23 144 905
Sum anleggsmidler		14 608 795	23 219 239
Omløpsmidler			
Varer			
Fordringer			
Kundefordringer		1 570 539	1 063 599
Andre kortsiktige fordringer		5 832 903	1 961 255
Sum fordringer		7 403 441	3 024 854
Bankinnskudd, kontanter og lignende			
Bankinnskudd, kontanter	9	36 750 039	30 726 100
Sum bankinnskudd, kontanter og lignende		36 750 039	30 726 100
Sum omløpsmidler		44 153 481	33 750 954
SUM EIENDELER		58 762 276	56 970 192
BALANSE - EGENKAPITAL OG GJELD			
Egenkapital			
Innskutt egenkapital			
Aksjekapital	10	9 506 244	9 506 244



Beholdning av egne aksjer	10	-413 482	-413 482
Overkurs		22 384 856	22 384 856
Sum innskutt egenkapital		31 477 618	31 477 618
Opptjent egenkapital			
Annen egenkapital		13 100 821	14 154 850
Sum opptjent egenkapital		13 100 821	14 154 850
Sum egenkapital	11	44 578 439	45 632 468
Gjeld			
Langsiktig gjeld			
Utsatt skatt	6		
Annen langsiktig gjeld			
Øvrig langsiktig gjeld	9, 12	1 497 983	4 698 018
Sum annen langsiktig gjeld		1 497 983	4 698 018
Sum langsiktig gjeld		1 497 983	4 698 018
Kortsiktig gjeld			
Leverandørgjeld		1 592 022	712 292
Betalbar skatt	6		
Skyldig offentlige avgifter		1 809 599	1 648 580
Annen kortsiktig gjeld		9 284 232	4 278 833
Sum kortsiktig gjeld		12 685 853	6 639 705
Sum gjeld		14 183 837	11 337 724
SUM EGENKAPITAL OG GJELD		58 762 276	56 970 192



Organisasjonsnr: 974 360 829
KJELLER INNOVASJON AS

NOTEOPPLYSNINGER - SELSKAP - alle poster oppgitt i hele tall

Note
2

Antall årsverk i regnskapsåret
12.80

<u>Sum</u>	<u>Beløp</u>
<u>Balanseført verdi 31.12.</u>	<u>Varige driftsmidler Immaterielle eiend.</u>

Konsernregnskap

Morselskapet sitt navn

Forretningskontor for morselskapet

Begrunnelse for at datterselskap er utelatt fra konsolideringen

<u>Samlet beløp - tilknyttet selskap</u>	<u>Årets</u>	<u>Fjorårets</u>
--	--------------	------------------

<u>Samlet beløp - foretak i samme konsern</u>	<u>Årets</u>	<u>Fjorårets</u>
---	--------------	------------------

<u>Samlet beløp - foretak i samme konsern</u>	<u>Årets</u>	<u>Fjorårets</u>
---	--------------	------------------

<u>Samlet beløp - felles kontrollert virksomhet</u>	<u>Årets</u>	<u>Fjorårets</u>
---	--------------	------------------

<u>Pantstillelse</u>	<u>Beløp</u>
----------------------	--------------

<u>Beholdning av egne aksjer</u>	<u>Antall</u>	<u>Pålydende</u>	<u>Andel av aksjek.</u>
----------------------------------	---------------	------------------	-------------------------



Årsregnskap

2024

Kjeller Innovasjon AS



Resultatregnskap			
Kjeller Innovasjon AS			
Driftsinntekter og driftskostnader	Note	2024	2023
Prosjekt- og tjenesteinntekter		7 483 621	8 523 575
Leieinntekter		0	19 200
Offentlige tilskudd		12 091 798	17 815 472
Sum driftsinntekter		<u>19 575 419</u>	<u>26 358 247</u>
Prosjektkostnad		1 946 243	4 962 564
Lønnskostnad	1, 2, 3	16 052 522	18 585 504
Avskrivning	4	20 483	30 724
Annen driftskostnad	3, 5	3 282 494	3 033 979
Sum driftskostnader		<u>21 301 742</u>	<u>26 612 771</u>
Driftsresultat		<u>-1 726 324</u>	<u>-254 524</u>
Finansinntekter og finanskostnader			
Annen renteinntekt		1 136 995	726 642
Annen finansinntekt		1 956 254	2 891 735
Nedskrivning av finansielle eiendeler		2 419 265	3 756 910
Annen rentekostnad		474	18 893
Annen finanskostnad		1 216	0
Resultat av finansposter		<u>672 294</u>	<u>-157 426</u>
Ordinært resultat før skattekostnad		<u>-1 054 029</u>	<u>-411 950</u>
Skattekostnad på resultat	6	<u>0</u>	<u>0</u>
Årsresultat		<u>-1 054 029</u>	<u>-411 950</u>
Overføringer			
Overført fra annen egenkapital		<u>1 054 029</u>	<u>411 950</u>

Kjeller Innovasjon AS



Balanse			
Kjeller Innovasjon AS			
Eiendeler	Note	2024	2023
Anleggsmidler			
Varige driftsmidler			
Driftsløsøre, inventar o.a. utstyr	4	<u>0</u>	<u>74 333</u>
Finansielle anleggsmidler			
Investeringer i tilknyttet selskap	7	12 081 189	14 504 796
Investeringer i aksjer og andeler	7	2 017 233	7 914 218
Andre langsiktige fordringer	8	510 373	725 891
Sum finansielle anleggsmidler		<u>14 608 795</u>	<u>23 144 905</u>
Sum anleggsmidler		<u>14 608 795</u>	<u>23 219 239</u>
Omløpsmidler			
Fordringer			
Kundefordringer		1 570 539	1 063 599
Andre kortsiktige fordringer		5 832 903	1 961 255
Sum fordringer		<u>7 403 441</u>	<u>3 024 854</u>
Bankinnskudd, kontanter og lignende			
Bankinnskudd, kontanter	9	<u>36 750 039</u>	<u>30 726 100</u>
Sum omløpsmidler		<u>44 153 481</u>	<u>33 750 954</u>
Sum eiendeler		<u>58 762 276</u>	<u>56 970 192</u>
Kjeller Innovasjon AS			



Balanse			
Kjeller Innovasjon AS			
Egenkapital og gjeld	Note	2024	2023
Egenkapital			
Innskutt egenkapital			
Aksjekapital	10	9 506 244	9 506 244
Egne aksjer	10	-413 482	-413 482
Overkurs		<u>22 384 856</u>	<u>22 384 856</u>
Sum innskutt egenkapital		<u>31 477 618</u>	<u>31 477 618</u>
Opptjent egenkapital			
Annen egenkapital		<u>13 100 821</u>	<u>14 154 850</u>
Sum egenkapital	11	<u>44 578 439</u>	<u>45 632 468</u>
Gjeld			
Annen langsiktig gjeld			
Øvrig langsiktig gjeld	9, 12	<u>1 497 983</u>	<u>4 698 018</u>
Kortsiktig gjeld			
Leverandørgjeld		1 592 022	712 292
Skyldig offentlige avgifter		1 809 599	1 648 580
Annen kortsiktig gjeld		<u>9 284 232</u>	<u>4 278 833</u>
Sum kortsiktig gjeld		<u>12 685 853</u>	<u>6 639 705</u>
Sum gjeld		<u>14 183 837</u>	<u>11 337 724</u>
Sum egenkapital og gjeld		<u>58 762 276</u>	<u>56 970 192</u>
Kjeller, 15.05.2025			
<u>Kenneth Ruud</u> styreleder	<u>Siri Røsberg</u> nestleder	<u>Ståle Løvbukten</u> styremedlem	
<u>Arve Egil Mjelva</u> styremedlem	<u>Tina Lihaug Selbæk</u> styremedlem	<u>Thomas Møen Halvorsen</u> styremedlem	
<u>Karl-Wilhelm Daniel Ras-Vidal</u> daglig leder			
Kjeller Innovasjon AS			



Noter 2024

Kjeller Innovasjon AS

Regnskapsprinsipper

Årsregnskapet er satt opp i samsvar med regnskapsloven og NRS 8 - God regnskapsskikk for små foretak.

Driftsinntekter

Tjenester inntektsføres etterhvert som de leveres. Offentlige tilskudd fordeles og inntektsføres over den perioden dette gjelder for i samsvar med faktisk opptjening.

Omløpsmidler/ Kortsiktig gjeld

Omløpsmidler og kortsiktig gjeld omfatter normalt poster som forfaller til betaling innen ett år etter balansedagen, samt poster som knytter seg til varekretsløpet. Omløpsmidler vurderes til laveste verdi av anskaffelseskost og antatt virkelig verdi.

Driftsmidler

Driftsmidler omfatter eiendeler bestemt til varig eie og bruk. Driftsmidler er vurdert til anskaffelseskost. Varige driftsmidler balanseføres og avskrives over driftsmidlets økonomiske levetid. Immaterielle rettigheter nedskrives ved varig verdifall.

Fordringer

Kundefordringer og andre fordringer oppføres til pålydende etter fradrag for avsetning til forventet tap. Avsetning til tap gjøres på grunnlag av en individuell vurdering av de enkelte fordringene.

Investeringer i aksjer

Kostmetoden brukes som prinsipp for investeringer i datter-, tilknyttede- og andre selskaper. Kostprisen økes når midler tilføres ved kapitalutvidelser, eller når det ytes konsernbidrag. Mottatte utdelinger resultatføres i utgangspunktet som inntekt.

Investeringene vurderes til det laveste av kostpris og virkelig verdi. Det foretas nedskrivning til virkelig verdi når verdifallet skyldes forhold som ikke kan antas å være forbigående og det må anses nødvendig etter god regnskapsskikk.

Skatt

Skattekostnaden i resultatregnskapet omfatter både periodens betalbare skatt og endring i utsatt skatt. Utsatt skatt beregnes med 22 % på grunnlag av de midlertidige forskjeller som eksisterer mellom regnskaps- og skattemessige verdier, samt skattemessig underskudd til fremføring ved utgangen av regnskapsåret. Skatteøkende og -reduserende midlertidige forskjeller som reverserer eller kan reversere i samme periode er utlignet og nettoført. Utsatt skattefordel balanseføres i den grad det er sannsynlig at denne kan bli nyttiggjort.

Pensjonsforpliktelse

Pensjonsordninger finansiert via sikrede ordninger er ikke balanseført. Pensjonspremien anses i disse tilfeller som pensjonskostnad og klassifiseres sammen med lønnskostnader. Innkuddspensjoner kostnadsføres løpende.



Noter 2024

Kjeller Innovasjon AS

Note 1 Pensjonsforpliktelse

Selskapet er pliktig til å ha tjenstepensjonsordning etter lov om obligatorisk tjenstepensjon. Selskapets pensjonsordninger tilfredsstiller kravene i denne lov.

Ikke balanseført sikret og lukket pensjonsordning	472 456
Innskuddspensjonsordning (netto kostnad)	1 250 110
Pensjonskostnader	1 722 566

Note 2 Lønnskostnader

Lønnskostnader	2024	2023
Lønn	11 906 398	13 146 577
Arbeidsgiveravgift	2 088 054	2 437 995
Pensjonskostnader, forsikringer	1 722 566	2 745 943
Andre lønnsrelaterte ytelser	335 504	254 989
Sum	16 052 522	18 585 504

Selskapet har sysselsatt 11 årsverk i 2024.

Note 3 Ytelser/godtgjørelser til daglig leder, styret og revisor

Ytelser til ledende personer

	2024	2023
Lønnytelser adm.dir.	1 543 326	1 451 311
Pensjonskostnader adm.dir.	277 398	216 205
Sum	1 820 724	1 667 516

Daglig leder har rett på etterlønn i seks måneder dersom styret bringer arbeidsforholdet til opphør.

Styrehonorar	202 500
Revisor, revisjon	76 212 (eks. mva)
Revisor, bistand	48 213 (eks. mva)

Styremedlem fra SIVA mottar ikke styrehonorar i tråd med SIVA sin policy for ansatte som har styreverv.

Note 4 Driftsmidler

Type driftsmiddel	Bygn.teknisk inventar	Inventar, edb-utstyr o.l.	Sum
Anskaffelseskost 01.01	1 059 510	781 446	1 840 956
Tilgang	0	0	0
Avgang	-1 059 510	-781 446	-1 840 956
Anskaffelseskost 31.12	0	0	0
Akkumulerte avskrivninger 31.12	0	0	0
Balanseført verdi pr. 31.12	0	0	0
Avskrivningstid	4 - 10 år	4 - 10 år	
Årets avskrivninger	0	20 483	20 483



Noter 2024

Kjeller Innovasjon AS

Note 5 Spesifikasjon annen driftskostnad

	2024	2023
Husleie	829 837	688 770
Driftskostnader kontorhold, forsikring	1 135 118	1 157 679
Fremmede tjenester	989 412	983 617
Reisekostnader	26 144	9 139
Markedsføringstiltak, moter og kontingenter	64 333	94 680
Andre kostnader	92 848	70 986
Tap på fordringer	144 802	29 108
Sum	3 282 494	3 033 979

Note 6 Skatt

	2024	2023
Betalbar skatt	0	0
Endring utsatt skatt	0	0
Skattekostnad	0	0

Beregning av årets skattegrunnlag	2024	2023
Resultat før skattekostnad	-1 054 029	-411 950
Permanente forskjeller	473 785	867 808
Endring midlertidige forskjeller	87 564	-2 649 768
Anvendt skattemessig fremførbart underskudd	0	0
Årets skattegrunnlag	-492 680	-2 193 910

Oversikt over midlertidige forskjeller	2024	2023	Endring
Fordringer	-90 000	-64 108	-25 892
Anleggsmidler	-25 740	17 158	-42 898
Gevinst og tapskonto	0	18 774	-18 774
Andre regnskapsmessige avsetninger	0	0	0
Fremførbart skattemessig underskudd	-4 428 750	-3 936 070	-492 680
Sum midlertidige forskjeller	-4 544 489	-3 964 245	-580 244
Grunnlag for beregning av utsatt skatt/skattefordel	-4 544 489	-3 964 245	-580 243
Utsatt skatt/ skattefordel, beregnet	-999 788	-872 134	-127 654
	22 %	22 %	
Utsatt skatt/ skattefordel, bokført	0	0	0

Note 7 Datterselskap, tilknyttet selskap og deltakelse i andre selskap

Selskapsnavn	Forretnings- kommune	Eierandel	Stemmeandel	Resultat 2023	EK 31.12.23	Balanseført verdi
Datterselskap – selskap med innflytelse større enn 50 %:						
Imiro AS	Lillestrøm	100,00 %	100,00 %	-2 000	20 000	0
SUM						0
Tilknyttet selskap – selskap med innflytelse større enn 20%:						
Sensilist AS	Lillehammer	40,00 %	40,00 %	-1 813 000	3 313 000	30 000
Akershus Teknologifond AS	Lillestrøm	34,27 %	34,27 %	-17 015 000	29 713 000	11 901 189
Aggrator Inkubator AS	Ås	33,33 %	33,33 %	-566 000	1 831 000	150 000
SUM						12 081 189



Noter 2024

Kjeller Innovasjon AS

Andre investeringer - selskap med innflytelse mindre enn 20%:

Innosense AS	Lillestrøm	17,54 %	17,54 %	0
RE Gründerhus AS	Asker	9,22 %	9,22 %	106 000
Omtre AS	Krødsherad	6,22 %	6,22 %	0
Fynd Reality AS	Hamar	4,93 %	4,93 %	362 600
Holocap AS	Oslo	2,75 %	2,75 %	0
Virtualhouse AS	Stad	2,61 %	2,61 %	499 873
Fjord Tech Solutions AS	Asker	2,16 %	2,16 %	0
Prosa Security AS	Oslo	1,97 %	1,97 %	0
CityQ AS	Bærum	1,62 %	1,62 %	998 760
Spoortz Holding AS	Oslo	0,93 %	0,93 %	0
Smart Innovation Holding AS	Halden	0,37 %	0,37 %	50 000
SUM				2 017 233

Selskapet foretar interne verddivurderinger av investeringene, som danner grunnlag for vurdering av eventuelle nedskrivninger.

Selskapet har valgt å angi resultat og egenkapital for datterselskaper og tilknyttede selskaper for foregående år. Årsaken til dette er at informasjon om årets resultat og egenkapital i svært begrenset grad er ferdigstillet på tidspunktet for avgivelse av selskapets årsregnskap. For selskaper som er stiftet i løpet av regnskapsåret er det derfor ikke gitt slik informasjon.

Bokført verdi av investeringer foretatt med midler fra Pre-såkomordningen til Investinor AS (tidl. Innovasjon Norge) utgjør kr 1 498 633.

Note 8 Fordringer og gjeld

	2024	2023
Fordringer med forfall > 1 år	510 373	726 891
Lån med forfall > 5 år (se note 12)	1 497 983	4 698 018

Note 9 Bankinnskudd

	2024	2023
Bundne skattetrekkmidler:	582 924	621 528



Noter 2024

Kjeller Innovasjon AS

Note 10 Antall aksjer, aksjeeiere m.v

Aksjekapital	Antall	Pålydende	Balanseført
Ordinære aksjer	655 603	14,50	9 506 244

Alle aksje har lik stemmerett.

Aksjonærer pr. 31.12.24	Aksjer	Eierandel
SIVA - Selskapet for industrivekst SF	164 448	25,1 %
Equinor Ventures AS	131 148	20,0 %
Institutt for energiteknikk	77 548	11,8 %
Akershus fylkeskommune	73 221	11,2 %
Forsvarets forskningsinstitutt	72 875	11,1 %
NILU - Stiftelsen norsk institutt for luftforskning	37 146	5,7 %
Lillestrøm kommune	27 897	4,3 %
Universitetssenteret på Kjeller (UNIK)	13 432	2,0 %
Stiftelsen NORSAR	11 891	1,8 %
Stiftelsen Norges geotekniske institutt	9 145	1,4 %
Vysus Norway AS	3 100	0,5 %
Schlumberger Information Solution AS	3 099	0,5 %
Justervesenet	1 137	0,2 %
OSLOMET - Storbyuniversitetet	1 000	0,2 %
Egne aksjer	28 516	4,3 %
Sum	655 603	100,0 %

Det har ikke vært endringer i beholdningen av egne aksjer i løpet av året.

Note 11 Egenkapital

	Aksjekapital	Egne aksjer	Overkurs	Annen EK	Sum
Egenkapital pr 31.12.2023	9 506 244	-413 482	22 384 856	14 154 850	45 632 468
Årets resultat	0	0	0	-1 054 029	-1 054 029
Egenkapital pr 31.12 2024	9 506 244	-413 482	22 384 856	13 100 821	44 578 439

Note 12 Langsiktig gjeld

Selskapet har mottatt midler fra Investinor AS (tidl. Innovasjon Norge) fra deres Pre-såkomrnordning. Midlene er klassifisert som langsiktig gjeld.

Midlene skal benyttes til å styrke selskapets investeringskapasitet. Lånet er rente- og avdragsfritt.

Midlene inngår i selskapets bankinnskudd inntil disse er benyttet til investeringer.

Hovedstolen på lånet, fordelt på de enkelte investeringer som er foretatt, forfaller til betaling ved realisasjon. Gevinster ved slik realisasjon tilfaller i hovedsak Investinor AS. Ved eventuelle tap på en investering ettergis hovedstolen.

For lånene ytet i 2017 og 2018 er det avtalt fordeling av realiserde gevinster mellom partene.

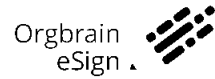
Under enhver omstendighet forfaller alle foretatte investeringer under lånet til betaling senest 15 år etter inngåelsen av avtalen.

	Tildelt år	Beløp
Pre-såkommidler	2015	8 000 000
Pre-såkommidler	2016	6 000 000
Pre-såkommidler	2017	5 000 000
Pre-såkommidler	2018	3 000 000
SUM		22 000 000

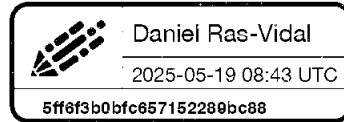
Bokført gjeld knyttet til ordningen utgjør pr. 31. desember 2024 **1 497 983**



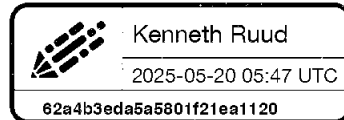
Dokumentet er signert med Orgbrain eSign - en standard elektronisk signatur i samsvar med EU-forordning 910/2014 (eIDAS).



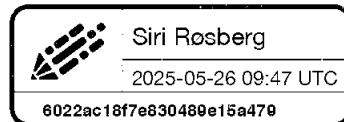
Daniel Ras-Vidal



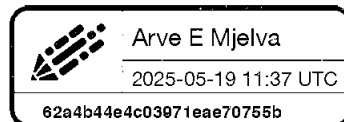
Kenneth Ruud



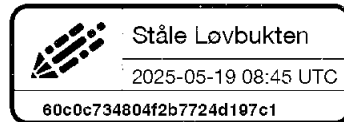
Siri Røsberg




Arve E Mjelva



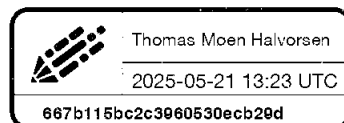
Ståle Løvbukten



Tina Lihaug Selbæk



Thomas Møen Halvorsen



Denne dokumentpakken inneholder:
- Det originale dokumentet (9 sider)
- Denne signatursiden på slutten



Til generalforsamlingen i Kjeller Innovasjon AS

Uavhengig revisors beretning

Konklusjon

Vi har revidert årsregnskapet for Kjeller Innovasjon AS som viser et underskudd på NOK 1 054 029. Årsregnskapet består av balanse per 31. desember 2024, resultatregnskap for regnskapsåret avsluttet per denne datoen og noter til årsregnskapet, herunder et sammendrag av viktige regnskapsprinsipper.

Etter vår mening

- oppfyller årsregnskapet gjeldende lovkrav, og
- gir årsregnskapet et rettviseende bilde av selskapets finansielle stilling per 31. desember 2024, og av dets resultater for regnskapsåret avsluttet per denne datoen i samsvar med regnskapslovens regler og god regnskapsskikk i Norge.

Grunnlag for konklusjonen

Vi har gjennomført revisjonen i samsvar med International Standards on Auditing (ISA-ene). Våre oppgaver og plikter i henhold til disse standardene er beskrevet nedenfor under *Revisors oppgaver og plikter ved revisjonen av årsregnskapet*. Vi er uavhengige av selskapet i samsvar med kravene i relevante lover og forskrifter i Norge og International Code of Ethics for Professional Accountants (inkludert internasjonale uavhengighetsstandarder) utstedt av International Ethics Standards Board for Accountants (IESBA-reglene), og vi har overholdt våre øvrige etiske forpliktelser i samsvar med disse kravene. Innhentet revisjonsbevis er etter vår vurdering tilstrekkelig og hensiktsmessig som grunnlag for vår konklusjon.

Styrets og daglig leders ansvar for årsregnskapet

Styret og daglig leder (ledelsen) er ansvarlige for å utarbeide årsregnskapet og for at det gir et rettviseende bilde i samsvar med regnskapslovens regler og god regnskapsskikk i Norge. Ledelsen er også ansvarlig for slik internkontroll som den finner nødvendig for å kunne utarbeide et regnskap som ikke inneholder vesentlig feilinformasjon, verken som følge av misligheter eller utilsiktede feil.

Ved utarbeidelsen av årsregnskapet må ledelsen ta standpunkt til selskapets evne til fortsatt drift og opplyse om forhold av betydning for fortsatt drift. Forutsetningen om fortsatt drift skal legges til grunn for årsregnskapet så lenge det ikke er sannsynlig at virksomheten vil bli avvirket.

Revisors oppgaver og plikter ved revisjonen av årsregnskapet

Vårt mål er å oppnå betryggende sikkerhet for at årsregnskapet som helhet ikke inneholder vesentlig feilinformasjon, verken som følge av misligheter eller utilsiktede feil, og å avgi en revisjonsberetning som inneholder vår konklusjon. Betryggende sikkerhet er en høy grad av sikkerhet, men ingen garanti for at en revisjon utført i samsvar med ISA-ene, alltid vil avdekke vesentlig feilinformasjon. Feilinformasjon kan oppstå som følge av misligheter eller utilsiktede feil. Feilinformasjon er å anse som vesentlig dersom den enkeltvis eller samlet med rimelighet kan forventes å påvirke de økonomiske beslutningene som brukerne foretar på grunnlag av årsregnskapet.

SLM Revisjon AS – MEDLEMMER AV DEN NORSKE REVISORFORENING OG PRIME GLOBAL – REVISORNUMMER 972 412 112

Postadresse: Postboks 273, 2001 Lillestrøm
Besøksadresse: Stortorget, 28, Lillestrøm

Telefon: 63 89 77 00

E-post: firmapost@slm-revisjon.no
Nettside: www.slm-revisjon.no



Dette dokumentet er signert med PAdES-formatet (PDF Advanced Electronic Signatures) av Signicat. Dette sikrer dokumentet og dets vedlegg mot endringer etter signering.

SIGNICAT



For videre beskrivelse av revisors oppgaver og plikter vises det til:
<https://revisorforeningen.no/revisjonsberetninger>

Lillestrøm, 26. mai 2025
SLM Revisjon AS

Anne Grethe R. Wirum
Statsautorisert revisor
(elektronisk signert)

SLM Revisjon AS – MEDLEMMER AV DEN NORSKE REVISORFORENING OG PRIME GLOBAL – REVISORNUMMER 972 412 112

Postadresse: Postboks 273, 2001 Lillestrøm
Besøksadresse: Stortorget, 28, Lillestrøm

Telefon: 63 89 77 00

E-post: firmapost@slm-revisjon.no
Nettside: www.slm-revisjon.no



Dette dokumentet er signert med PAdES-formatet (PDF Advanced Electronic Signatures) av Signicat. Dette sikrer dokumentet og dets vedlegg mot endringer etter signering.

SIGNICAT



Elektronisk signatur

Signert av

WIRUM, ANNE GRETHE RUUD



Dato og tid (UTC+01:00) Central European Time (Berlin) (DD.MM.YYYY HH:MM:SS)

27.05.2025 15:09:45

Signaturmetode

Norwegian Buypass

Dette dokumentet er signert med elektronisk signatur. En elektronisk signatur er juridisk forpliktende på samme måte som en håndskrevet signatur på papir. Denne siden er lagt til dokumentet for å vise grunnleggende informasjon om signaturen(e), og på de følgende sidene kan du lese dokumentet som er signert. Vedlagt finnes også en PDF med signaturdetaljer, og en XML-fil med innholdet i den elektroniske signaturen(e). Vedleggene kan brukes for å verifisere gyldigheten av dokumentets signatur ved behov.