



ÅRSREGNSKAPET FOR REGNSKAPSÅRET 2022 - GENERELL INFORMASJON

Enheten

Organisasjonsnummer: 989 156 357
Organisasjonsform: Aksjeselskap
Foretaksnavn: HASJØ HOLDING AS
Forretningsadresse: Melumveien 14
0760 OSLO

Regnskapsår

Årsregnskapets periode: 01.01.2022 - 31.12.2022

Konsern

Morselskap i konsern: Nei

Regnskapsregler

Regler for små foretak benyttet: Ja
Benyttet ved utarbeidelsen av årsregnskapet til selskapet: Regnskapslovens alminnelige regler

Årsregnskapet fastsatt av kompetent organ

Bekreftet av representant for selskapet: HARALD JOHAN SJØLSHAGEN

Dato for fastsettelse av årsregnskapet: 16.06.2023

Grunnlag for avgivelse

År 2022: Årsregnskapet er elektronisk innlevert
År 2021: Tall er hentet fra elektronisk innlevert årsregnskap fra 2022

Det er ikke krav til at årsregnskapet m.v. som sendes til Regnskapsregisteret er undertegnet. Kontrollen på at dette er utført ligger hos revisor/enhetens øverste organ. Sikkerheten ivaretas ved at innsender har rolle/rettighet for innsending av årsregnskapet via Altinn, og ved at det bekreftes at årsregnskapet er fastsatt av kompetent organ.



Postadresse: 8910 Brønnøysund

Telefoner: Opplysningstelefonen 75 00 75 00 Telefaks 75 00 75 05

E-post: firmapost@brreg.no Internett: www.brreg.no

Organisasjonsnummer: 974 760 673



Resultatregnskap

Beløp i: NOK	Note	2022	2021
RESULTATREGNSKAP			
Inntekter			
Gevinst ved realisasjon av verdipapirer		1 576 655	7 662 539
Utbytte		147 175	
Sum inntekter		1 723 830	7 662 539
Kostnader			
Lønnskostnad	2		
Avskrivning av driftsmidler og immaterielle eiendeler	7		
Nedskrivning av varige driftsmidler og immaterielle eiendeler	7		
Tap ved realisasjon av verdipapirer		5 148 358	677 215
Verdireduksjon markedsbaserte omløpsmidler		4 256 199	7 765 556
Annen driftskostnad	2	211 791	724 697
Sum kostnader		9 616 349	9 167 468
Driftsresultat		-7 892 519	-1 504 929
Finansinntekter og finanskostnader			
Annen renteinntekt		3 533	73
Annen finansinntekt	4	520 832	9 759
Sum finansinntekter		524 365	9 832
Annen rentekostnad		204	428
Annen finanskostnad	4		216 710
Sum finanskostnader		204	217 138
Netto finans		524 161	-207 306
Ordinært resultat før skattekostnad		-7 368 358	-1 712 235
Skattekostnad på resultat	8		
Ordinært resultat etter skattekostnad		-7 368 358	-1 712 235
Årsresultat		-7 368 358	-1 712 235
Årsresultat etter minoritetsinteresser		-7 368 358	-1 712 235



Resultatregnskap

Beløp i: NOK	Note	2022	2021
Totalresultat		-7 368 358	-1 712 235
Overføringer og disponeringer			
Ordinært utbytte		1 500 000	1 500 000
Overført fra annen egenkapital		-8 868 358	-3 212 235
Sum overføringer og disponeringer	3	-7 368 358	-1 712 235



Balanse

Beløp i: NOK	Note	2022	2021
BALANSE - EIENDELER			
Anleggsmidler			
Immaterielle eiendeler			
Utsatt skattefordel	8		
Varige driftsmidler			
Tomter, bygninger o.a. fast eiendom	7		2 192 303
Maskiner og anlegg	7		
Skip og flytende installasjoner	7		
Driftsløsøre, inventar o.a. utstyr	7		
Sum varige driftsmidler			2 192 303
Finansielle anleggsmidler			
Investering i datterselskap	5, 6		
Investering i annet foretak i samme konsern	5, 6		
Investeringer i tilknyttet selskap	6	14 045	
Investeringer i aksjer	6		1 000
Obligasjoner	6		
Andre langsiktige fordringer	6		
Sum finansielle anleggsmidler		14 045	1 000
Sum anleggsmidler		14 045	2 193 303
Omløpsmidler			
Varer			
Investeringer			
Aksjer og andeler i foretak i samme konsern	5		
Markedsbaserte aksjer	4	17 565 044	24 576 203
Markedsbaserte obligasjoner og rentebærende fond	4		
Andre markedsbaserte finansielle instrumenter	4		
Sum investeringer		17 565 044	24 576 203
Bankinnskudd, kontanter og lignende			
Bankinnskudd		306 361	104 378
Sum bankinnskudd, kontanter og lignende		306 361	104 378



Balanse

Beløp i: NOK	Note	2022	2021
Sum omløpsmidler		17 871 406	24 680 581
SUM EIENDELER		17 885 451	26 873 884
BALANSE - EGENKAPITAL OG GJELD			
Egenkapital			
Innskutt egenkapital			
Aksjekapital		500 000	500 000
Overkurs		457 980	457 980
Sum innskutt egenkapital		957 980	957 980
Opptjent egenkapital			
Annen egenkapital		15 178 636	24 046 994
Sum opptjent egenkapital		15 178 636	24 046 994
Sum egenkapital	3	16 136 616	25 004 974
Gjeld			
Langsiktig gjeld			
Utsatt skatt	8		
Annen langsiktig gjeld			
Sum langsiktig gjeld		0	0
Kortsiktig gjeld			
Leverandørgjeld			3 138
Betalbar skatt	8		
Utbytte	3	1 500 000	1 500 000
Gjeld til aksjonærer/eiere		248 836	365 773
Annen kortsiktig gjeld		-1	
Sum kortsiktig gjeld		1 748 835	1 868 911
Sum gjeld		1 748 835	1 868 911
SUM EGENKAPITAL OG GJELD		17 885 451	26 873 884



Balanse

Beløp i: NOK	Note	2022	2021
---------------------	-------------	-------------	-------------



Brønnøysundregistrene

ÅRSREGNSKAP FOR REGNSKAPSÅRET 2022 - GENERELL INFORMASJON

Journalnummer: 2023 519403

Enheten

Organisasjonsnummer: 989 156 357
Organisasjonsform: Aksjeselskap
Foretaksnavn: HASJØ HOLDING AS
Forretningsadresse: Melumveien 14
0760 OSLO

Regnskapsår

Årsregnskapets periode: 01.01.2022 - 31.12.2022

Konsern

Morselskap i konsern: Nei

Regnskapsregler

Regler for små foretak benyttet: Ja
Benyttet ved utarbeidelsen av
årsregnskapet til selskapet: Regnskapslovens alminnelige regler

Årsregnskapet fastsatt av kompetent organ

Bekreftet av representant for selskapet: HARALD JOHAN SJØLSHAGEN
Dato for fastsettelse av årsregnskapet: 16.06.2023

Revisjon

Årsregnskapet er utarbeidet av ekstern
autorisert regnskapsfører: Ja
Ekstern autorisert regnskapsfører har i
løpet av regnskapsåret bistått ved den
løpende regnskapsføringen eller utført
andre tjenester for selskapet enn å
utarbeide årsregnskapet: Ja

Grunnlag for avgivelse

År 2022: Årsregnskap er elektronisk innlevert.
År 2021: Tall er hentet fra elektronisk innlevert årsregnskap fra 2022.

Det er ikke krav til at årsregnskapet m.v. som sendes til Regnskapsregisteret er undertegnet. Kontrollen på at dette er utført ligger hos revisor/enhetens øverste organ. Sikkerheten ivaretas ved at innsender har rolle/rettighet for innsending av årsregnskapet via Altinn, og ved at det bekreftes at årsregnskapet er fastsatt av kompetent organ.

Brønnøysundregistrene, 28.06.2023

Brønnøysundregistrene
Postadresse: Postboks 900, 8910 Brønnøysund
Telefon: 75 00 75 00
E-post: firmapost@brreg.no Internett: www.brreg.no
Organisasjonsnummer: 974 760 673



Organisasjonsnr: 989 156 357
HASJØ HOLDING AS

RESULTATREGNSKAP

Beløp i: NOK	Note	2022	2021
RESULTATREGNSKAP			
Inntekter			
Gevinst ved realisasjon av verdipapirer		1 576 655	7 662 539
Utbytte		147 175	
Sum inntekter		1 723 830	7 662 539
Kostnader			
Lønnskostnad	2		
Avskrivning av driftsmidler og immaterielle eiendeler	7		
Nedskrivning av varige driftsmidler og immaterielle eiendeler	7		
Tap ved realisasjon av verdipapirer		5 148 358	677 215
Verdireduksjon markedsbaserte omløpsmidler		4 256 199	7 765 556
Annen driftskostnad	2	211 791	724 697
Sum kostnader		9 616 349	9 167 468
Driftsresultat		-7 892 519	-1 504 929
Finansinntekter og finanskostnader			
Annen renteinntekt		3 533	73
Annen finansinntekt	4	520 832	9 759
Sum finansinntekter		524 365	9 832
Annen rentekostnad		204	428
Annen finanskostnad	4		216 710
Sum finanskostnader		204	217 138
Netto finans		524 161	-207 306
Ordinært resultat før skattekostnad		-7 368 358	-1 712 235
Skattekostnad på resultat	8		
Ordinært resultat etter skattekostnad		-7 368 358	-1 712 235
Årsresultat		-7 368 358	-1 712 235
Årsresultat etter minoritetsinteresser		-7 368 358	-1 712 235
Totalresultat		-7 368 358	-1 712 235



Overføringer og disponeringer			
Ordinært utbytte		1 500 000	1 500 000
Overført fra annen egenkapital		-8 868 358	-3 212 235
Sum overføringer og disponeringer	3	-7 368 358	-1 712 235



Organisasjonsnr: 989 156 357
HASJØ HOLDING AS

BALANSE

Beløp i: NOK	Note	2022	2021
BALANSE - EIENDELER			
Anleggsmidler			
Immaterielle eiendeler			
Utsatt skattefordel	8		
Varige driftsmidler			
Tomter, bygninger o.a. fast eiendom	7		2 192 303
Maskiner og anlegg	7		
Skip og flytende installasjoner	7		
Driftsløsøre, inventar o. a. utstyr	7		
Sum varige driftsmidler			2 192 303
Finansielle anleggsmidler			
Investering i datterselskap	5, 6		
Investering i annet foretak i samme konsern	5, 6		
Investeringer i tilknyttet selskap	6	14 045	
Investeringer i aksjer	6		1 000
Obligasjoner	6		
Andre langsiktige fordringer	6		
Sum finansielle anleggsmidler		14 045	1 000
Sum anleggsmidler		14 045	2 193 303
Omløpsmidler			
Varer			
Investeringer			
Aksjer og andeler i foretak i samme konsern	5		
Markedsbaserte aksjer	4	17 565 044	24 576 203
Markedsbaserte obligasjoner og rentebærende fond	4		
Andre markedsbaserte finansielle instrumenter	4		
Sum investeringer		17 565 044	24 576 203
Bankinnskudd, kontanter og lignende			
Bankinnskudd		306 361	104 378
Sum bankinnskudd, kontanter og lignende		306 361	104 378



Sum omløpsmidler		17 871 406	24 680 581
SUM EIENDELER		17 885 451	26 873 884
BALANSE - EGENKAPITAL OG GJELD			
Egenkapital			
Innskutt egenkapital			
Aksjekapital		500 000	500 000
Overkurs		457 980	457 980
Sum innskutt egenkapital		957 980	957 980
Opptjent egenkapital			
Annen egenkapital		15 178 636	24 046 994
Sum opptjent egenkapital		15 178 636	24 046 994
Sum egenkapital	3	16 136 616	25 004 974
Gjeld			
Langsiktig gjeld			
Utsatt skatt	8		
Annen langsiktig gjeld			
Sum langsiktig gjeld		0	0
Kortsiktig gjeld			
Leverandørgjeld			3 138
Betalbar skatt	8		
Utbytte	3	1 500 000	1 500 000
Gjeld til aksjonærer/eiere		248 836	365 773
Annen kortsiktig gjeld		-1	
Sum kortsiktig gjeld		1 748 835	1 868 911
Sum gjeld		1 748 835	1 868 911
SUM EGENKAPITAL OG GJELD		17 885 451	26 873 884



Organisasjonsnr: 989 156 357
HASJØ HOLDING AS

NOTEOPPLYSNINGER - SELSKAP - alle poster oppgitt i hele tall

Note
2

Antall årsverk i regnskapsåret
0.00

<u>Sum</u>	<u>Beløp</u>
<u>Balanseført verdi 31.12.</u>	<u>Varige driftsmidler Immaterielle eiend.</u>

Konsernregnskap

Morselskapet sitt navn

Forretningskontor for morselskapet

Begrunnelse for at datterselskap er utelatt fra konsolideringen

<u>Samlet beløp - tilknyttet selskap</u>	<u>Årets</u>	<u>Fjorårets</u>
--	--------------	------------------

<u>Samlet beløp - foretak i samme konsern</u>	<u>Årets</u>	<u>Fjorårets</u>
---	--------------	------------------

<u>Samlet beløp - foretak i samme konsern</u>	<u>Årets</u>	<u>Fjorårets</u>
---	--------------	------------------

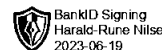
<u>Samlet beløp - felles kontrollert virksomhet</u>	<u>Årets</u>	<u>Fjorårets</u>
---	--------------	------------------

<u>Pantstillelse</u>	<u>Beløp</u>
----------------------	--------------

<u>Beholdning av egne aksjer</u>	<u>Antall</u>	<u>Pålydende</u>	<u>Andel av aksjek.</u>
----------------------------------	---------------	------------------	-------------------------



berge lundal



Til generalforsamlingen i Hasjø Holding AS

Uavhengig revisors beretning for 2022

Konklusjon

Vi har revidert Hasjø Holding AS sitt årsregnskap som består av balanse per 31. desember 2022, resultatregnskap for regnskapsåret avsluttet per denne datoen og noter til årsregnskapet, herunder et sammendrag av viktige regnskapsprinsipper.

Etter vår mening

- oppfyller årsregnskapet gjeldende lovkrav, og
- gir årsregnskapet et rettviseende bilde av selskapets finansielle stilling per 31. desember 2022 og av dets resultat for regnskapsåret avsluttet per denne datoen i samsvar med regnskapslovens regler og god regnskapsskikk i Norge.

Grunnlag for konklusjonen

Vi har gjennomført revisjonen i samsvar med de internasjonale revisjonsstandardene International Standards on Auditing (ISA-ene). Våre oppgaver og plikter i henhold til disse standardene er beskrevet nedenfor under Revisors oppgaver og plikter ved revisjon av årsregnskapet. Vi er uavhengige av selskapet slik det kreves i lov, forskrift og International Code of Ethics for Professional Accountants (inkludert internasjonale uavhengighetsstandarder) utstedt av the International Ethics Standards Board for Accountants (IESBA-reglene), og vi har overholdt våre øvrige etiske forpliktelser i samsvar med disse kravene. Innhentet revisjonsbevis er etter vår vurdering tilstrekkelig og hensiktsmessig som grunnlag for vår konklusjon.

Ledelsens ansvar for årsregnskapet

Ledelsen (styret) er ansvarlig for å utarbeide årsregnskapet og for at det gir et rettviseende bilde i samsvar med regnskapslovens regler og god regnskapsskikk i Norge. Ledelsen er også ansvarlig for slik intern kontroll som den finner nødvendig for å kunne utarbeide et årsregnskap som ikke inneholder vesentlig feilinformasjon, verken som følge av misligheter eller utilsiktede feil.

Ved utarbeidelsen av årsregnskapet må ledelsen ta standpunkt til selskapets evne til fortsatt drift og opplyse om forhold av betydning for fortsatt drift. Forutsetningen om fortsatt drift skal legges til grunn for årsregnskapet så lenge det ikke er sannsynlig at virksomheten vil bli avviklet.

berge & lundal revisjonsselskap as

statsautorisert revisor, medlem av Den norske Revisorforeningen
Tordenskiolds gate 8-10, 0160 Oslo, tlf. 22 01 06 00
www.berge-lundal.no | post@berge-lundal.no
Rev.nr./Org.nr. 967 418 064

side 1 av 2



Uavhengig revisors beretning for 2022
Hasjø Holding AS

Revisors oppgaver og plikter ved revisjonen av årsregnskapet

Vårt mål er å oppnå betryggende sikkerhet for at årsregnskapet som helhet ikke inneholder vesentlig feilinformasjon, verken som følge av misligheter eller utilsiktede feil, og å avgi en revisjonsberetning som inneholder vår konklusjon. Betryggende sikkerhet er en høy grad av sikkerhet, men ingen garanti for at en revisjon utført i samsvar ISA-ene, alltid vil avdekke vesentlig feilinformasjon som eksisterer. Feilinformasjon kan oppstå som følge av misligheter eller utilsiktede feil. Feilinformasjon blir vurdert som vesentlig dersom den enkeltvis eller samlet med rimelighet kan forventes å påvirke økonomiske beslutninger som brukerne foretar basert på årsregnskapet.

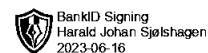
For videre beskrivelse av revisors oppgaver og plikter vises det til <https://revisorforeningen.no/revisjonsberetninger>.

Oslo, 16. juni 2023

berge & lundal revisjonsselskap as

*elektronisk signatur

Harald-Rune Nilsen
statsautorisert revisor



Årsregnskap 2022

Hasjø Holding AS

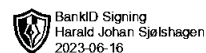
Org.nr.: 989 156 357

Utarbeidet av:

VIEW.
PROCURATOR



Hasjø Holding AS

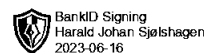


Resultatregnskap

	Note	2022	2021
Driftsinntekter og driftskostnader			
Gevinst ved realisasjon av verdipapirer		1 576 655	7 662 539
Utbytte		147 175	0
Sum driftsinntekter		1 723 830	7 662 539
Tap ved realisasjon av verdipapirer		5 148 358	677 215
Verdireduksjon markedsbaserte omløpsmidler		4 256 199	7 765 556
Annen driftskostnad	2	211 791	724 697
Sum driftskostnader		9 616 349	9 167 468
Driftsresultat		-7 892 519	-1 504 929
Finansinntekter og finanskostnader			
Annen renteinntekt		3 533	73
Annen finansinntekt	4	520 832	9 759
Sum finansinntekter		524 365	9 832
Annen rentekostnad		204	428
Annen finanskostnad	4	0	216 710
Sum finanskostnader		204	217 138
Finansresultat		524 161	-207 306
Resultat før skattekostnad		-7 368 358	-1 712 235
Resultat		-7 368 358	-1 712 235
Årsresultat		-7 368 358	-1 712 235
Overføringer			
Til ordinært utbytte		1 500 000	1 500 000
Overført fra annen egenkapital		8 868 358	3 212 235
Sum overføringer	3	-7 368 358	-1 712 235



Hasjø Holding AS



Balanse

	Note	2022	2021
Eiendeler			
Anleggsmidler			
Varige driftsmidler			
Tomter, bygninger o.a. fast eiendom	7	0	2 192 303
Sum varige driftsmidler		<u>0</u>	<u>2 192 303</u>
Finansielle anleggsmidler			
Investeringer i tilknyttet selskap	6	14 045	0
Investeringer i aksjer	6	0	1 000
Sum finansielle anleggsmidler		<u>14 045</u>	<u>1 000</u>
Sum anleggsmidler		<u>14 045</u>	<u>2 193 303</u>
Omløpsmidler			
Investeringer			
Markedsbaserte aksjer og aksjefond	4	17 565 044	24 576 203
Sum investeringer		<u>17 565 044</u>	<u>24 576 203</u>
Bankinnskudd o.l.			
Bankinnskudd		306 361	104 378
Sum bankinnskudd o.l.		<u>306 361</u>	<u>104 378</u>
Sum omløpsmidler		<u>17 871 406</u>	<u>24 680 581</u>
Sum eiendeler		<u>17 885 451</u>	<u>26 873 884</u>



Hasjø Holding AS



Balanse

	Note	2022	2021
Egenkapital og gjeld			
Egenkapital			
Innskutt egenkapital			
Aksjekapital		500 000	500 000
Overkurs		457 980	457 980
Sum innskutt egenkapital		957 980	957 980
Opptjent egenkapital			
Annen egenkapital		15 178 636	24 046 994
Sum opptjent egenkapital		15 178 636	24 046 994
Sum egenkapital	3	16 136 616	25 004 974
Gjeld			
Kortsiktig gjeld			
Leverandørgjeld		0	3 138
Utbytte	3	1 500 000	1 500 000
Gjeld til aksjonærer/eiere		248 836	365 773
Annen kortsiktig gjeld		-1	0
Sum kortsiktig gjeld		1 748 835	1 868 911
Sum gjeld		1 748 835	1 868 911
Sum egenkapital og gjeld		17 885 451	26 873 884

Oslo, 16.06.2023
Styret i Hasjø Holding AS

Harald Johan Sjølshtagen
styreleder/daglig leder



Hasjø Holding AS

Noter

Note 1 Regnskapsprinsipper

Årsregnskapet er satt opp i samsvar med regnskapslovens bestemmelser og god regnskapsskikk.

Driftsinntekter

Klassifisering og vurdering av balanseposter

Omløpsmidler og kortsiktig gjeld omfatter poster som forfaller til betaling innen ett år etter anskaffelsestidspunktet. Øvrige poster er klassifisert som anleggsmiddel/langsiktig gjeld.

Omløpsmidler vurderes til laveste av anskaffelseskost og virkelig verdi. Kortsiktig gjeld balanseføres til nominelt beløp på opptakstidspunktet.

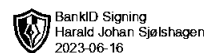
Anleggsmidler vurderes til anskaffelseskost, men nedskrives til virkelig verdi ved verdifall som ikke forventes å være forbigående. Langsiktig gjeld balanseføres til nominelt beløp på etableringstidspunktet. Datterselskaper er selskaper der morselskapet har bestemmende innflytelse. Investering der selskapet har betydelig innflytelse, normalt ned til 20% eierandel, defineres som tilknyttede selskaper. Investering i datterselskap, tilknyttede selskap og øvrige investeringer klassifisert som anleggsmiddel behandles etter kostmetoden. Det innebærer at resultatføring av avkastning på investeringen gjennomføres samtidig med mottatt overføring av opptjent kapital fra selskapet (utbytte), ved realisasjon av investeringen eller ved nedskrivning/reversering av nedskrivning etter hovedregelen for vurdering av anleggsmidler. Denne vurderingen anvendes uansett hvordan det investerte selskapet er organisert juridisk.

Porteføljeinvesteringer i aksjer, obligasjoner og andre verdipapirer som handles på en likvid markedsplass vurderes til markedsverdi på balansetidspunktet. Unoterte verdipapirer som inngår i handelsporteføljen vurderes til laveste av markedsverdi og kostpris, dog slik at porteføljen av unoterte aksjer vurderes samlet. Investeringer gjennom handelsporteføljen er å betrakte som omløpsmidler uavhengig av tidshorisont på investeringen fordi investeringen gjøres med henblikk på videresalg og derfor har karakter av å være forbigående.

Skatter

Skattekostnaden i resultatregnskapet omfatter både periodens betalbare skatt og endring i utsatt skatt. Utsatt skatt er beregnet med 22 % på grunnlag av de midlertidige forskjeller som eksisterer mellom regnskapsmessige og skattemessige verdier, samt skattemessig underskudd til fremføring ved utgangen av regnskapsåret. Skatteøkende og skattereduserende midlertidige forskjeller som reverserer eller kan reversere i samme periode er utlignet. Netto utsatt skattefordel balanseføres i den grad det er sannsynlig at denne kan bli nyttegjort.

I den grad konsernbidrag ikke er resultatført er skatteeffekten av konsernbidraget ført direkte mot investeringen i balansen.



Hasjø Holding AS

Noter

Note 2 Lønnskostnader, antall ansatte, godtgjørelser, lån til ansatte m.m.

Gjennomsnittlig antall årsverk: 0
Daglig leder har et lån i selskapet på kr 0.

Pensjonsforpliktelser

Selskapet er ikke pliktig til å ha tjenstepensjonsordning etter lov om obligatorisk tjenstepensjon.

Revisor

Kostnadsført revisjonshonorar for 2022 utgjør kr 31 875.
I tillegg kommer honorar for andre tjenester med kr 0.

Note 3 Egenkapital

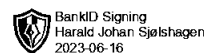
	Aksjekapital	Overkurs/ innskutt kapital	Annen egenkapital	Sum egenkapital
Egenkapital 1.1.2022	500 000	457 980	24 046 994	25 004 974
Tilleggsutbytte	0	0		0
Ordinært utbytte			-1 500 000	0
Årets resultat	0	0	-7 368 358	-7 368 358
Egenkapital 31.12.2022	500 000	457 980	15 178 636	16 136 616

Note 4 Markedsbaserte verdipapirer

	Anskaffelses kost	Markeds verdi	Balanseført verdi
Omløpsmidler	27 812 950	17 565 043	17 565 043

Note 5 Datterselskap, TS og FKV

	Kontor- kommune	Eier- andel	Anskaffelses kost	Balanseført verdi	Andel egenkapital	Andel resultat
DS/FKV/TS						
Hareide Design AS	MOSS	33,4%	1 032 766	14 045	186 245	71 791
Sum			1 032 766	14 045	186 245	71 791



BankID Signing
Harald Johan Sjølsågen
2023-06-16

Hasjø Holding AS

Noter

Note 6 Langsiktige verdipapirer

	Eier- andel	Anskaffelses kost	Balanseført verdi	Markeds verdi
Anleggsmidler				
Prime Office Germany AS	0,0 %	121 290	0	0
Sum		121 290	0	0
Sum verdipapirer		121 290	0	0

Note 7 Varige driftsmidler

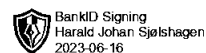
	Eiendom, Calle Hidra 12	Leilighet Comporosso	Sum
Tilgang kjøpte driftsmidler	4 719 331	2 192 303	6 911 634
Avgang solgte driftsmidler	-4 719 331	-2 192 303	-6 911 634
Anskaffelseskost 31.12.2022	0	0	0
Bokført verdi per 31.12.2022	0	0	0

Eiendom, Calle Hidra 12 er avtalt solgt høst 2021.

Leilighet Comporosso forventet ferdigstilt høst 2021. Solgt i 2022.

Note 8 Skatt

Årets skattekostnad	2022	2021
Resultatført skatt på ordinært resultat:		
Betalbar skatt	0	0
Endring i utsatt skattefordel	0	0
Skattekostnad ordinært resultat	0	0
Skattepliktig inntekt:		
Resultat før skatt	-7 368 358	-1 712 235
Permanente forskjeller	7 685 143	2 799 196
Endring i midlertidige forskjeller	-72 432	362 161
Anvendelse av fremførbart underskudd	-244 353	-1 449 122
Skattepliktig inntekt	0	0
Betalbar skatt i balansen:		
Betalbar skatt på årets resultat	0	0



Hasjø Holding AS

Noter

Sum betalbar skatt i balansen 0 0

Skatteeffekten av midlertidige forskjeller og underskudd til fremføring som har gitt opphav til utsatt skatt og utsatte skattefordeler, spesifisert på typer av midlertidige forskjeller

	2022	2021	Endring
Gevinst – og tapskonto	-289 728	-362 160	-72 432
Sum	-289 728	-362 160	-72 432
Akkumulert fremførbart underskudd	-540 660	-785 013	-244 353
Inngår ikke i beregningen av utsatt skatt	830 388	1 147 173	316 785
Utsatt skattefordel (22 %)	-182 685	-252 378	-69 693

I henhold til God regnskapsskikk for små foretak balanseføres ikke utsatt skattefordel.