



ÅRSREGNSKAPET FOR REGNSKAPSÅRET 2020 - GENERELL INFORMASJON

Enheten

Organisasjonsnummer: 912 414 299
Organisasjonsform: Aksjeselskap
Foretaksnavn: KOLIBRIMEDIA AS
Forretningsadresse: St. Jørgens gate 6
5018 BERGEN

Regnskapsår

Årsregnskapets periode: 01.01.2020 - 31.12.2020

Konsern

Morselskap i konsern: Nei

Regnskapsregler

Regler for små foretak benyttet: Ja
Benyttet ved utarbeidelsen av årsregnskapet til selskapet: Regnskapslovens alminnelige regler

Årsregnskapet fastsatt av kompetent organ

Bekreftet av representant for selskapet: SØREIDE MARIUS M
Dato for fastsettelse av årsregnskapet: 26.02.2021

Grunnlag for avgivelse

År 2020: Årsregnskapet er elektronisk innlevert
År 2019: Tall er hentet fra elektronisk innlevert årsregnskap fra 2020

Det er ikke krav til at årsregnskapet m.v. som sendes til Regnskapsregisteret er undertegnet. Kontrollen på at dette er utført ligger hos revisor/enhetens øverste organ. Sikkerheten ivaretas ved at innsender har rolle/rettighet for innsending av årsregnskapet via Altinn, og ved at det bekreftes at årsregnskapet er fastsatt av kompetent organ.

Brønnøysundregistrene, 03.06.2022



Resultatregnskap

Beløp i: NOK	Note	2020	2019
RESULTATREGNSKAP			
Inntekter			
Salgsinntekt		2 681 439	2 506 328
Sum inntekter		2 681 439	2 506 328
Kostnader			
Varekostnad		226 421	498 293
Lønnskostnad	1	1 470 262	927 802
Avskrivning av driftsmidler og immaterielle eiendeler		108 313	69 100
Annen driftskostnad	1	432 217	363 630
Sum kostnader		2 237 214	1 858 826
Driftsresultat		444 225	647 502
Finansinntekter og finanskostnader			
Annen renteinntekt		270	475
Sum finansinntekter		270	475
Annen rentekostnad		597	221
Annen finanskostnad		93	238
Sum finanskostnader		690	459
Netto finans		-420	16
Ordinært resultat før skattekostnad		443 805	647 518
Skattekostnad på ordinært resultat	3	101 510	142 818
Ordinært resultat etter skattekostnad		342 295	504 700
Årsresultat	6	342 295	504 700
Årsresultat etter minoritetsinteresser		342 295	504 700
Totalresultat		342 295	504 700
Overføringer og disponeringer			
Ordinært utbytte		184 315	156 298



Resultatregnskap

Beløp i: NOK	Note	2020	2019
Avsatt til annen egenkapital		157 980	348 402
Sum overføringer og disponeringer		342 295	504 700



Balanse

Beløp i: NOK	Note	2020	2019
BALANSE - EIENDELER			
Anleggsmidler			
Immaterielle eiendeler			
Varige driftsmidler			
Maskiner og anlegg		254 794	138 494
Driftsløsøre, inventar o.a. utstyr		36 018	17 148
Sum varige driftsmidler		290 811	155 642
Finansielle anleggsmidler			
Andre langsiktige fordringer			156 298
Sum finansielle anleggsmidler			156 298
Sum anleggsmidler		290 811	311 940
Omløpsmidler			
Varer			
Fordringer			
Kundefordringer	4	427 870	209 548
Andre kortsiktige fordringer			6 535
Sum fordringer		427 870	216 083
Bankinnskudd, kontanter og lignende			
Bankinnskudd, kontanter o.l.	2	1 279 423	1 209 447
Sum bankinnskudd, kontanter og lignende		1 279 423	1 209 447
Sum omløpsmidler		1 707 292	1 425 531
SUM EIENDELER		1 998 104	1 737 471

BALANSE - EGENKAPITAL OG GJELD

Egenkapital

Innskutt egenkapital



Balanse

Beløp i: NOK	Note	2020	2019
Aksjekapital	5	30 000	30 000
Beholdning av egne aksjer	5		
Sum innskutt egenkapital		30 000	30 000
Opptjent egenkapital			
Annen egenkapital		1 141 037	983 058
Sum opptjent egenkapital		1 141 037	983 058
Sum egenkapital	6	1 171 037	1 013 058
Gjeld			
Langsiktig gjeld			
Utsatt skatt	3	2 196	
Sum avsetninger for forpliktelser		2 196	
Annen langsiktig gjeld			
Sum langsiktig gjeld		2 196	0
Kortsiktig gjeld			
Leverandørgjeld		44 542	7 665
Betalbar skatt	3	99 314	142 818
Skyldig offentlige avgifter		168 362	168 654
Utbytte		100 000	156 298
Annen kortsiktig gjeld		412 652	248 978
Sum kortsiktig gjeld		824 870	724 413
Sum gjeld		827 066	724 413
SUM EGENKAPITAL OG GJELD		1 998 104	1 737 471



Brønnøysundregistrene

ÅRSREGNSKAP FOR REGNSKAPSÅRET 2020 - GENERELL INFORMASJON

Journalnummer: 2021 350985

Enheten

Organisasjonsnummer: 912 414 299
Organisasjonsform: Aksjeselskap
Foretaksnavn: KOLIBRIMEDIA AS
Forretningsadresse: St. Jørgens gate 6
5018 BERGEN

Regnskapsår

Årsregnskapets periode: 01.01.2020 - 31.12.2020

Konsern

Morselskap i konsern: Nei

Regnskapsregler

Regler for små foretak benyttet: Ja
Benyttet ved utarbeidelsen av
årsregnskapet til selskapet: Regnskapslovens alminnelige regler

Årsregnskapet fastsatt av kompetent organ

Bekreftet av representant for selskapet: SØREIDE MARIUS M
Dato for fastsettelse av årsregnskapet: 26.02.2021

Revisjon

Selskapet har besluttet at årsregnskapet
ikke skal revideres: Ja
Årsregnskapet er utarbeidet av ekstern
autorisert regnskapsfører: Ja
Ekstern autorisert regnskapsfører har i
løpet av regnskapsåret bistått ved den
løpende regnskapsføringen eller utført
andre tjenester for selskapet enn å
utarbeide årsregnskapet: Ja

Grunnlag for avgivelse

År 2020: Årsregnskap er elektronisk innlevert.
År 2019: Tall er hentet fra elektronisk innlevert årsregnskap fra 2020.

Det er ikke krav til at årsregnskapet m.v. som sendes til Regnskapsregisteret er undertegnet. Kontrollen på at dette er utført ligger hos revisor/enhetens øverste organ. Sikkerheten ivaretas ved at innsender har rolle/rettighet for innsending av årsregnskapet via Altinn, og ved at det bekreftes at årsregnskapet er fastsatt av kompetent organ.

Brønnøysundregistrene, 31.05.2021

Brønnøysundregistrene
Postadresse: Postboks 900, 8910 Brønnøysund
Telefon: 75 00 75 00
E-post: firmapost@brreg.no Internett: www.brreg.no
Organisasjonsnummer: 974 760 673



Organisasjonsnr: 912 414 299
KOLIBRIMEDIA AS

RESULTATREGNSKAP

Beløp i: NOK	Note	2020	2019
RESULTATREGNSKAP			
Inntekter			
Salgsinntekt		2 681 439	2 506 328
Sum inntekter		2 681 439	2 506 328
Kostnader			
Varekostnad		226 421	498 293
Lønnskostnad	1	1 470 262	927 802
Avskrivning av driftsmidler og immaterielle eiendeler		108 313	69 100
Annen driftskostnad	1	432 217	363 630
Sum kostnader		2 237 214	1 858 826
Driftsresultat		444 225	647 502
Finansinntekter og finanskostnader			
Annen renteinntekt		270	475
Sum finansinntekter		270	475
Annen rentekostnad		597	221
Annen finanskostnad		93	238
Sum finanskostnader		690	459
Netto finans		-420	16
Ordinært resultat før skattekostnad		443 805	647 518
Skattekostnad på ordinært resultat	3	101 510	142 818
Ordinært resultat etter skattekostnad		342 295	504 700
Årsresultat	6	342 295	504 700
Årsresultat etter minoritetsinteresser		342 295	504 700
Totalresultat		342 295	504 700
Overføringer og disponeringer			
Ordinært utbytte		184 315	156 298
Avsatt til annen egenkapital		157 980	348 402
Sum overføringer og disponeringer		342 295	504 700



Organisasjonsnr: 912 414 299
KOLIBRIMEDIA AS

BALANSE

Beløp i: NOK **Note** **2020** **2019**

BALANSE - EIENDELER

Anleggsmidler Immaterielle eiendeler

Varige driftsmidler

Maskiner og anlegg		254 794	138 494
Driftsløsøre, inventar o. a. utstyr		36 018	17 148
Sum varige driftsmidler		290 811	155 642

Finansielle anleggsmidler

Andre langsiktige fordringer			156 298
Sum finansielle anleggsmidler			156 298

Sum anleggsmidler		290 811	311 940
--------------------------	--	----------------	----------------

Omløpsmidler

Varer

Fordringer

Kundefordringer	4	427 870	209 548
Andre kortsiktige fordringer			6 535
Sum fordringer		427 870	216 083

Bankinnskudd, kontanter og lignende

Bankinnskudd, kontanter o. l.	2	1 279 423	1 209 447
Sum bankinnskudd, kontanter og lignende		1 279 423	1 209 447

Sum omløpsmidler		1 707 292	1 425 531
-------------------------	--	------------------	------------------

SUM EIENDELER		1 998 104	1 737 471
----------------------	--	------------------	------------------

BALANSE - EGENKAPITAL OG GJELD

Egenkapital

Innskutt egenkapital

Aksjekapital	5	30 000	30 000
Beholdning av egne aksjer	5		
Sum innskutt egenkapital		30 000	30 000

Opptjent egenkapital



Annen egenkapital		1 141 037	983 058
Sum opptjent egenkapital		1 141 037	983 058
Sum egenkapital	6	1 171 037	1 013 058
Gjeld			
Langsiktig gjeld			
Utsatt skatt	3	2 196	
Sum avsetninger for forpliktelser		2 196	
Annen langsiktig gjeld			
Sum langsiktig gjeld		2 196	0
Kortsiktig gjeld			
Leverandørgjeld		44 542	7 665
Betalbar skatt	3	99 314	142 818
Skyldig offentlige avgifter		168 362	168 654
Utbytte		100 000	156 298
Annen kortsiktig gjeld		412 652	248 978
Sum kortsiktig gjeld		824 870	724 413
Sum gjeld		827 066	724 413
SUM EGENKAPITAL OG GJELD		1 998 104	1 737 471



Organisasjonsnr: 912 414 299
KOLIBRIMEDIA AS

NOTEOPPLYSNINGER - SELSKAP - alle poster oppgitt i hele tall

Note

Antall aksjer og aksjeeiere

<u>Aksjeklasse</u>	<u>Ant. aksjer</u>	<u>Pålydende</u>	<u>Bokført verdi</u>
Ordinære aksjer	30000.00	1.00	30000.00

<u>Aksjeeiere - fritekst</u>	<u>Antall</u>	<u>Eierandel</u>	<u>Aksjeklasse</u>
SVENSEN EIRIK	15000.00	50.00%	Ordinære aksjer
SØREIDE MARIUS M	15000.00	50.00%	Ordinære aksjer

<u>Sum</u>	<u>Sum antall</u>	<u>Sum eierandel</u>
	30000.00	100.00%

Note

Ytelser til ledende personer

Er det gitt ytelser til ledende person: Nei

Ytelser til daglig leder

<u>Ytelser</u>	<u>Lønn</u>	<u>Pensj.forpl.</u>	<u>Andre godtgj.</u>
----------------	-------------	---------------------	----------------------

Note

Antall årsverk i regnskapsåret


Virksomheten har hatt følgende antall årsverk:
0.00


Note

Lån og sikkerhetsstillelse til ledende personer og aksjeeiere

Er det gitt lån eller sikkerhetsstillelse til ledende personer: Nei



 Legally signed by
Eirik Svensen
19.03.2021

 Legally signed by
Marius M Søreide
07.04.2021

Årsregnskap 2020 Kolibrimedia AS

**Resultatregnskap
Balanse
Noter til regnskapet**

Org.nr.: 912 414 299



Resultatregnskap Kolibrimedia AS

Driftsinntekter og driftskostnader	Note	2020	2019
Salgsinntekt		2 681 439	2 506 328
Sum driftsinntekter		2 681 439	2 506 328
Varekostnad		226 421	498 293
Lønnskostnad	1	1 470 262	927 802
Avskrivning av driftsmidler og immaterielle eiendeler		108 313	69 100
Annen driftskostnad	1	432 217	363 630
Sum driftskostnader		2 237 214	1 858 826
Driftsresultat		444 225	647 502
Finansinntekter og finanskostnader			
Annen renteinntekt		270	475
Annen rentekostnad		597	221
Annen finanskostnad		93	238
Resultat av finansposter		-420	16
Ordinært resultat før skattekostnad		443 805	647 518
Skattekostnad på ordinært resultat	3	101 510	142 818
Ordinært resultat		342 295	504 700
Årsresultat	6	342 295	504 700
Overføringer			
Avsatt til utbytte		184 315	156 298
Avsatt til annen egenkapital		157 980	348 402
Sum overføringer		342 295	504 700



Balanse Kolibrimedia AS

Eiendeler	Note	2020	2019
Anleggsmidler			
Varige driftsmidler			
Maskiner og anlegg		254 794	138 494
Driftsløsøre, inventar o.a. utstyr		36 018	17 148
Sum varige driftsmidler		290 811	155 642
Andre langsiktige fordringer		0	156 298
Sum finansielle anleggsmidler		0	156 298
Sum anleggsmidler		290 811	311 940
Omløpsmidler			
Fordringer			
Kundefordringer	4	427 870	209 548
Andre kortsiktige fordringer		0	6 535
Sum fordringer		427 870	216 083
Bankinnskudd, kontanter o.l.	2	1 279 423	1 209 447
Sum omløpsmidler		1 707 292	1 425 531
Sum eiendeler		1 998 104	1 737 471



Balanse Kolibrimedia AS

Egenkapital og gjeld	Note	2020	2019
Egenkapital			
Innskutt egenkapital			
Aksjekapital	5	30 000	30 000
Sum innskutt egenkapital		30 000	30 000
Opptjent egenkapital			
Annen egenkapital		1 141 037	983 058
Sum opptjent egenkapital		1 141 037	983 058
Sum egenkapital	6	1 171 037	1 013 058
Gjeld			
Avsetning for forpliktelser			
Utsatt skatt	3	2 196	0
Sum avsetning for forpliktelser		2 196	0
Kortsiktig gjeld			
Leverandørgjeld		44 542	7 665
Betalbar skatt	3	99 314	142 818
Skyldig offentlige avgifter		168 362	168 654
Utbytte		100 000	156 298
Annen kortsiktig gjeld		412 652	248 978
Sum kortsiktig gjeld		824 870	724 413
Sum gjeld		827 066	724 413
Sum egenkapital og gjeld		1 998 104	1 737 471

Bergen, 26.02.2021
Styret i Kolibrimedia AS

SVENSEN EIRIK
styreleder

SØREIDE MARIUS M
styremedlem/daglig leder



Regnskapsprinsipper

Årsregnskapet er satt opp i samsvar med regnskapsloven og NRS 8 - God regnskapsskikk for små foretak.

Driftsinntekter

Inntektsføring ved salg av varer skjer på leveringstidspunktet. Tjenester inntektsføres etter hvert som de leveres.

Skatt

Skattekostnaden i resultatregnskapet omfatter både periodens betalbare skatt og endring i utsatt skatt. Utsatt skatt er beregnet med 22 % på grunnlag av de midlertidige forskjeller som eksisterer mellom regnskapsmessige og skattemessige verdier, samt ligningsmessig underskudd til fremføring ved utgangen av regnskapsåret. Skatteøkende og skattereduserende midlertidige forskjeller som reverserer eller kan reverseres i samme periode er utlignet og nettoført.

Klassifisering og vurdering av anleggsmidler

Anleggsmidler omfatter eiendeler bestemt til varig eie og bruk. Anleggsmidler er vurdert til anskaffelseskost. Varige driftsmidler balanseføres og avskrives over driftsmidlets økonomiske levetid. Varige driftsmidler nedskrives til gjenvinnbart beløp ved verdifall som forventes ikke å være forbigående. Gjenvinnbart beløp er det høyeste av netto salgsverdi og verdi i bruk. Verdi i bruk er nåverdi av fremtidige kontantstrømmer knyttet til eiendelen. Nedskrivningen reverseres når grunnlaget for nedskrivningen ikke lenger er til stede.

Klassifisering og vurdering av omløpsmidler

Omløpsmidler og kortsiktig gjeld omfatter normalt poster som forfaller til betaling innen ett år etter balansedagen, samt poster som knytter seg til varekretsløpet. Omløpsmidler vurderes til laveste verdi av anskaffelseskost og virkelig verdi.

Fordringer

Kundefordringer og andre fordringer oppføres til pålydende etter fradrag for avsetning til forventet tap. Avsetning til tap gjøres på grunnlag av en individuell vurdering av de enkelte fordringene.

Note 1 Lønnskostnader og ytelser, godtgjørelser til daglig leder, styret og revisor

Lønnskostnader	2020	2019
Lønninger	1 274 046	787 960
Arbeidsgiveravgift	170 943	113 652
Pensjonskostnader	12 369	0
Andre ytelser	12 904	26 190
Sum	1 470 262	927 802

Selskapet har i 2020 sysselsatt 2 årsverk.

Pensjonsforpliktelser

Selskapet er pliktig til å ha tjenestepensjonsordning etter lov om obligatorisk tjenestepensjon. Selskapet oppfyller dette kravet..

Ytelser til ledende personer	Daglig leder
Lønn	603 397
Annen godtgjørelse	1 336
Sum	604 733

Revisor

Selskapet oppfyller kravene til fravalg av revisor, og dette er valgt. Årsregnskapet er utarbeidet av autorisert regnskapsførerselskap.

Note 2 Bankinnskudd

Innstående midler på skattetrekkskonto (bundne midler) er på kr. 78 400.



Note 3 Skatt

	2020	2019
Årets skattekostnad		
Resultatført skatt på ordinært resultat:		
Betalbar skatt	99 314	142 818
Endring i utsatt skatt	2 196	0
Skattekostnad ordinært resultat	101 510	142 818
Skattepliktig inntekt:		
Ordinært resultat før skatt	443 805	647 518
Permanente forskjeller	19 665	140
Endring i midlertidige forskjeller	-12 042	1 514
Skattepliktig inntekt	451 428	649 172
Betalbar skatt i balansen:		
Betalbar skatt på årets resultat	99 314	142 818
Sum betalbar skatt i balansen	99 314	142 818

Skatteeffekten av midlertidige forskjeller som har gitt opphav til utsatt skatt og utsatte skattefordeler, spesifisert på typer av midlertidige forskjeller

	2020	2019	Endring
Varige driftsmidler	9 983	-2 059	-12 042
Sum	9 983	-2 059	-12 042
Inngår ikke i beregningen av utsatt skatt	0	2 059	2 059
Grunnlag for utsatt skatt / skattefordel	9 983	0	-9 983
Utsatt skatt / skattefordel (22 %)	2 196	0	-2 196

I henhold til God regnskapsskikk for små foretak balanseføres ikke utsatt skattefordel.

Note 4 Kundefordringer

	2020	2019
Kundefordringer til pålydende	427 870	209 548
Balanseført verdi av kundefordringer 31.12	427 870	209 548
Sum resultatførte tap på krav	0	0

Note 5 Aksjonærer

Aksjekapitalen i Kolbrimedia AS pr. 31.12 består av:

	Antall	Pålydende	Bokført
Ordinære aksjer	30 000	1,0	30 000
Sum	30 000		30 000

Eierstruktur

De største aksjonærene i % pr. 31.12 var:

	Ordinære	Eierandel	Stemmeandel
SVENSEN EIRIK	15 000	50,0	50,0
SØREIDE MARIUS M	15 000	50,0	50,0
Totalt antall aksjer	30 000	100,0	100,0

Aksjer og opsjoner eiet av medlemmer i styret og daglig leder:

Navn	Verv	Ordinære
SØREIDE MARIUS M	styremedlem/daglig leder	15 000
SVENSEN EIRIK	styreleder	15 000
Totalt antall aksjer		30 000





Note 6 Egenkapital

	Aksjekapital	Overkurs	Annen egenkapital	Sum egenkapital
Pr. 31.12.2019	30 000	0	983 058	1 013 058
Pr. 01.01.2020	30 000	0	983 058	1 013 058
Årets resultat			342 295	342 295
Avsatt utbytte			-184 315	-184 315
Pr. 31.12.2020	30 000	0	1 141 037	1 171 037

Det er i 2019 avsatt utbytte på kr 184 315. Dette utbytte blir motregnet aksjonærlån i 2019.



 Legally signed by
Eirik Svensen
19.03.2021

 Legally signed by
Marius M Søreide
07.04.2021

Årsregnskap 2020 Kolibrimedia AS

**Resultatregnskap
Balanse
Noter til regnskapet**

Org.nr.: 912 414 299



Resultatregnskap Kolibrimedia AS

Driftsinntekter og driftskostnader	Note	2020	2019
Salgsinntekt		2 681 439	2 506 328
Sum driftsinntekter		2 681 439	2 506 328
Varekostnad		226 421	498 293
Lønnskostnad	1	1 470 262	927 802
Avskrivning av driftsmidler og immaterielle eiendeler		108 313	69 100
Annen driftskostnad	1	432 217	363 630
Sum driftskostnader		2 237 214	1 858 826
Driftsresultat		444 225	647 502
Finansinntekter og finanskostnader			
Annen renteinntekt		270	475
Annen rentekostnad		597	221
Annen finanskostnad		93	238
Resultat av finansposter		-420	16
Ordinært resultat før skattekostnad		443 805	647 518
Skattekostnad på ordinært resultat	3	101 510	142 818
Ordinært resultat		342 295	504 700
Årsresultat	6	342 295	504 700
Overføringer			
Avsatt til utbytte		184 315	156 298
Avsatt til annen egenkapital		157 980	348 402
Sum overføringer		342 295	504 700



Balanse Kolibrimedia AS

Eiendeler	Note	2020	2019
Anleggsmidler			
Varige driftsmidler			
Maskiner og anlegg		254 794	138 494
Driftsløsøre, inventar o.a. utstyr		36 018	17 148
Sum varige driftsmidler		290 811	155 642
Andre langsiktige fordringer		0	156 298
Sum finansielle anleggsmidler		0	156 298
Sum anleggsmidler		290 811	311 940
Omløpsmidler			
Fordringer			
Kundefordringer	4	427 870	209 548
Andre kortsiktige fordringer		0	6 535
Sum fordringer		427 870	216 083
Bankinnskudd, kontanter o.l.	2	1 279 423	1 209 447
Sum omløpsmidler		1 707 292	1 425 531
Sum eiendeler		1 998 104	1 737 471



Balanse Kolibrimedia AS

Egenkapital og gjeld	Note	2020	2019
Egenkapital			
Innskutt egenkapital			
Aksjekapital	5	30 000	30 000
Sum innskutt egenkapital		30 000	30 000
Opptjent egenkapital			
Annen egenkapital		1 141 037	983 058
Sum opptjent egenkapital		1 141 037	983 058
Sum egenkapital	6	1 171 037	1 013 058
Gjeld			
Avsetning for forpliktelser			
Utsatt skatt	3	2 196	0
Sum avsetning for forpliktelser		2 196	0
Kortsiktig gjeld			
Leverandørgjeld		44 542	7 665
Betalbar skatt	3	99 314	142 818
Skyldig offentlige avgifter		168 362	168 654
Utbytte		100 000	156 298
Annen kortsiktig gjeld		412 652	248 978
Sum kortsiktig gjeld		824 870	724 413
Sum gjeld		827 066	724 413
Sum egenkapital og gjeld		1 998 104	1 737 471

Bergen, 26.02.2021
Styret i Kolibrimedia AS

SVENSEN EIRIK
styreleder

SØREIDE MARIUS M
styremedlem/daglig leder



Regnskapsprinsipper

Årsregnskapet er satt opp i samsvar med regnskapsloven og NRS 8 - God regnskapsskikk for små foretak.

Driftsinntekter

Inntektsføring ved salg av varer skjer på leveringstidspunktet. Tjenester inntektsføres etter hvert som de leveres.

Skatt

Skattekostnaden i resultatregnskapet omfatter både periodens betalbare skatt og endring i utsatt skatt. Utsatt skatt er beregnet med 22 % på grunnlag av de midlertidige forskjeller som eksisterer mellom regnskapsmessige og skattemessige verdier, samt ligningsmessig underskudd til fremføring ved utgangen av regnskapsåret. Skatteøkende og skattereduserende midlertidige forskjeller som reverserer eller kan reverseres i samme periode er utlignet og nettoført.

Klassifisering og vurdering av anleggsmidler

Anleggsmidler omfatter eiendeler bestemt til varig eie og bruk. Anleggsmidler er vurdert til anskaffelseskost. Varige driftsmidler balanseføres og avskrives over driftsmidlets økonomiske levetid. Varige driftsmidler nedskrives til gjenvinnbart beløp ved verdifall som forventes ikke å være forbigående. Gjenvinnbart beløp er det høyeste av netto salgsverdi og verdi i bruk. Verdi i bruk er nåverdi av fremtidige kontantstrømmer knyttet til eiendelen. Nedskrivningen reverseres når grunnlaget for nedskrivningen ikke lenger er til stede.

Klassifisering og vurdering av omløpsmidler

Omløpsmidler og kortsiktig gjeld omfatter normalt poster som forfaller til betaling innen ett år etter balansedagen, samt poster som knytter seg til varekretsløpet. Omløpsmidler vurderes til laveste verdi av anskaffelseskost og virkelig verdi.

Fordringer

Kundefordringer og andre fordringer oppføres til pålydende etter fradrag for avsetning til forventet tap. Avsetning til tap gjøres på grunnlag av en individuell vurdering av de enkelte fordringene.

Note 1 Lønnskostnader og ytelser, godtgjørelser til daglig leder, styret og revisor

Lønnskostnader	2020	2019
Lønninger	1 274 046	787 960
Arbeidsgiveravgift	170 943	113 652
Pensjonskostnader	12 369	0
Andre ytelser	12 904	26 190
Sum	1 470 262	927 802

Selskapet har i 2020 sysselsatt 2 årsverk.

Pensjonsforpliktelser

Selskapet er pliktig til å ha tjenestepensjonsordning etter lov om obligatorisk tjenestepensjon. Selskapet oppfyller dette kravet..

Ytelser til ledende personer	Daglig leder
Lønn	603 397
Annen godtgjørelse	1 336
Sum	604 733

Revisor

Selskapet oppfyller kravene til fravalg av revisor, og dette er valgt. Årsregnskapet er utarbeidet av autorisert regnskapsførerselskap.

Note 2 Bankinnskudd

Innstående midler på skattetrekkskonto (bundne midler) er på kr. 78 400.



Note 3 Skatt

Årets skattekostnad	2020	2019
Resultatført skatt på ordinært resultat:		
Betalbar skatt	99 314	142 818
Endring i utsatt skatt	2 196	0
Skattekostnad ordinært resultat	101 510	142 818
Skattepliktig inntekt:		
Ordinært resultat før skatt	443 805	647 518
Permanente forskjeller	19 665	140
Endring i midlertidige forskjeller	-12 042	1 514
Skattepliktig inntekt	451 428	649 172
Betalbar skatt i balansen:		
Betalbar skatt på årets resultat	99 314	142 818
Sum betalbar skatt i balansen	99 314	142 818

Skatteeffekten av midlertidige forskjeller som har gitt opphav til utsatt skatt og utsatte skattefordeler, spesifisert på typer av midlertidige forskjeller

	2020	2019	Endring
Varige driftsmidler	9 983	-2 059	-12 042
Sum	9 983	-2 059	-12 042
Inngår ikke i beregningen av utsatt skatt	0	2 059	2 059
Grunnlag for utsatt skatt / skattefordel	9 983	0	-9 983
Utsatt skatt / skattefordel (22 %)	2 196	0	-2 196

I henhold til God regnskapsskikk for små foretak balanseføres ikke utsatt skattefordel.

Note 4 Kundefordringer

	2020	2019
Kundefordringer til pålydende	427 870	209 548
Balanseført verdi av kundefordringer 31.12	427 870	209 548
Sum resultatførte tap på krav	0	0

Note 5 Aksjonærer

Aksjekapitalen i Kolbrimedia AS pr. 31.12 består av:

	Antall	Pålydende	Bokført
Ordinære aksjer	30 000	1,0	30 000
Sum	30 000		30 000

Eierstruktur

De største aksjonærene i % pr. 31.12 var:

	Ordinære	Eierandel	Stemmeandel
SVENSEN EIRIK	15 000	50,0	50,0
SØREIDE MARIUS M	15 000	50,0	50,0
Totalt antall aksjer	30 000	100,0	100,0

Aksjer og opsjoner eiet av medlemmer i styret og daglig leder:

Navn	Verv	Ordinære
SØREIDE MARIUS M	styremedlem/daglig leder	15 000
SVENSEN EIRIK	styreleder	15 000
Totalt antall aksjer		30 000



Note 6 Egenkapital

	Aksjekapital	Overkurs	Annen egenkapital	Sum egenkapital
Pr. 31.12.2019	30 000	0	983 058	1 013 058
Pr. 01.01.2020	30 000	0	983 058	1 013 058
Årets resultat			342 295	342 295
Avsatt utbytte			-184 315	-184 315
Pr. 31.12.2020	30 000	0	1 141 037	1 171 037

Det er i 2019 avsatt utbytte på kr 184 315. Dette utbytte blir motregnet aksjonærlån i 2019.