



ÅRSREGNSKAPET FOR REGNSKAPSÅRET 2022 - GENERELL INFORMASJON

Enheten

Organisasjonsnummer: 958 955 073
Organisasjonsform: Aksjeselskap
Foretaksnavn: ELEKTRO-SIVERT INSTALLASJON AS
Forretningsadresse: Nedre Rommen 7
0988 OSLO

Regnskapsår

Årsregnskapets periode: 01.01.2022 - 31.12.2022

Konsern

Morselskap i konsern: Ja
Konsernregnskap lagt ved: Nei

Regnskapsregler

Regler for små foretak benyttet: Ja
Benyttet ved utarbeidelsen av årsregnskapet til selskapet: Regnskapslovens alminnelige regler

Årsregnskapet fastsatt av kompetent organ

Bekreftet av representant for selskapet: Nina Sivertsgård
Dato for fastsettelse av årsregnskapet: 27.04.2023

Grunnlag for avgivelse

År 2022: Årsregnskapet er elektronisk innlevert
År 2021: Tall er hentet fra elektronisk innlevert årsregnskap fra 2022

Det er ikke krav til at årsregnskapet m.v. som sendes til Regnskapsregisteret er undertegnet. Kontrollen på at dette er utført ligger hos revisor/enhetens øverste organ. Sikkerheten ivaretas ved at innsender har rolle/rettighet for innsending av årsregnskapet via Altinn, og ved at det bekreftes at årsregnskapet er fastsatt av kompetent organ.

Brønnøysundregistrene, 07.06.2024



Resultatregnskap

Beløp i: NOK	Note	2022	2021
RESULTATREGNSKAP			
Inntekter			
Salgsinntekt	1	54 023 132	53 001 239
Annen driftsinntekt		91 494	1 051 639
Sum inntekter		54 114 626	54 052 878
Kostnader			
Varekostnad og fremmedtjeneste		19 064 853	22 718 916
Lønnskostnad	2	25 452 425	23 054 221
Avskrivning av driftsmidler	3	342 236	183 262
Annen driftskostnad	2	6 075 080	5 629 272
Sum kostnader		50 934 594	51 585 672
Driftsresultat		3 180 032	2 467 207
Finansinntekter og finanskostnader			
Annen renteinntekt		5 474	12 442
Annen finansinntekt		62 541	60 716
Sum finansinntekter		68 015	73 158
Annen rentekostnad		44 082	14 883
Sum finanskostnader		44 082	14 883
Netto finans		23 933	58 275
Ordinært resultat før skattekostnad		3 203 965	2 525 482
Skattekostnad på resultat	4	716 400	561 560
Ordinært resultat etter skattekostnad		2 487 565	1 963 922
Årsresultat		2 487 565	1 963 922
Årsresultat etter minoritetsinteresser		2 487 565	1 963 922
Totalresultat		2 487 565	1 963 922
Overføringer og disponeringer			



Resultatregnskap

Beløp i: NOK	Note	2022	2021
Ordinært utbytte		47 600	2 599 983
Avsatt til annen egenkapital		2 439 965	
Overført fra annen egenkapital			-636 061
Sum overføringer og disponeringer		2 487 565	1 963 922



Balanse

Beløp i: NOK	Note	2022	2021
BALANSE - EIENDELER			
Anleggsmidler			
Immaterielle eiendeler			
Utsatt skattefordel	4		40 438
Sum immaterielle eiendeler			40 438
Varige driftsmidler			
Driftsløsøre, inventar o.a. utstyr		1 128 144	273 077
Sum varige driftsmidler	3	1 128 144	273 077
Finansielle anleggsmidler			
Investering i datterselskap	5	30 000	30 000
Sum finansielle anleggsmidler		30 000	30 000
Sum anleggsmidler		1 158 144	343 515
Omløpsmidler			
Varer			
Sum varer		822 531	698 954
Fordringer			
Kundefordringer	6	8 445 158	5 357 622
Andre kortsiktige fordringer		949 673	985 217
Konsernfordringer	1		1 681
Sum fordringer		9 394 832	6 344 520
Bankinnskudd, kontanter og lignende			
Bankinnskudd, kontanter o.l.	7	3 968 123	11 777 085
Sum bankinnskudd, kontanter og lignende		3 968 123	11 777 085
Sum omløpsmidler		14 185 485	18 820 558
SUM EIENDELER		15 343 629	19 164 073

BALANSE - EGENKAPITAL OG GJELD



Balanse

Beløp i: NOK	Note	2022	2021
Egenkapital			
Innskutt egenkapital			
Aksjekapital	8	500 000	500 000
Beholdning av egne aksjer	8		
Sum innskutt egenkapital		500 000	500 000
Opptjent egenkapital			
Annen egenkapital		2 439 965	
Sum opptjent egenkapital		2 439 965	
Sum egenkapital	9	2 939 965	500 000
Gjeld			
Langsiktig gjeld			
Utsatt skatt	4	21 077	
Sum avsetninger for forpliktelser		21 077	
Annen langsiktig gjeld			
Gjeld til kredittinstitusjoner	10	791 666	105 272
Sum annen langsiktig gjeld		791 666	105 272
Sum langsiktig gjeld		812 743	105 272
Kortsiktig gjeld			
Leverandørgjeld		2 357 939	1 543 388
Betalbar skatt	4	654 885	956 313
Skyldig offentlige avgifter		3 190 344	3 020 682
Utbytte		47 600	2 599 983
Kortsiktig konserngjeld	1	1 898 989	7 004 115
Annen kortsiktig gjeld	11	3 441 164	3 434 320
Sum kortsiktig gjeld		11 590 921	18 558 802
Sum gjeld		12 403 665	18 664 074
SUM EGENKAPITAL OG GJELD		15 343 629	19 164 073



Brønnøysundregistrene

ÅRSREGNSKAP FOR REGNSKAPSÅRET 2022 - GENERELL INFORMASJON

Journalnummer: 2023 389071

Enheten

Organisasjonsnummer: 958 955 073
Organisasjonsform: Aksjeselskap
Foretaksnavn: ELEKTRO-SIVERT INSTALLASJON AS
Forretningsadresse: Nedre Rommen 7
0988 OSLO

Regnskapsår

Årsregnskapets periode: 01.01.2022 - 31.12.2022

Konsern

Morselskap i konsern: Ja
Konsernregnskap lagt ved: Nei

Regnskapsregler

Regler for små foretak benyttet: Ja
Benyttet ved utarbeidelsen av
årsregnskapet til selskapet: Regnskapslovens alminnelige regler

Årsregnskapet fastsatt av kompetent organ

Bekreftet av representant for selskapet: Nina Sivertsgård
Dato for fastsettelse av årsregnskapet: 27.04.2023

Revisjon

Ekstern autorisert regnskapsfører har i løpet av regnskapsåret bistått ved den løpende regnskapsføringen eller utført andre tjenester for selskapet enn å utarbeide årsregnskapet: Ja

Grunnlag for avgivelse

År 2022: Årsregnskap er elektronisk innlevert.
År 2021: Tall er hentet fra elektronisk innlevert årsregnskap fra 2022.

Det er ikke krav til at årsregnskapet m.v. som sendes til Regnskapsregisteret er undertegnet. Kontrollen på at dette er utført ligger hos revisor/enhetens øverste organ. Sikkerheten ivaretas ved at innsender har rolle/rettighet for innsending av årsregnskapet via Altinn, og ved at det bekreftes at årsregnskapet er fastsatt av kompetent organ.

Brønnøysundregistrene, 20.05.2023



Organisasjonsnr: 958 955 073
ELEKTRO-SIVERT INSTALLASJON AS

RESULTATREGNSKAP

Beløp i: NOK	Note	2022	2021
RESULTATREGNSKAP			
Inntekter			
Salgsinntekt	1	54 023 132	53 001 239
Annen driftsinntekt		91 494	1 051 639
Sum inntekter		54 114 626	54 052 878
Kostnader			
Varekostnad og fremmedtjeneste		19 064 853	22 718 916
Lønnskostnad	2	25 452 425	23 054 221
Avskrivning av driftsmidler	3	342 236	183 262
Annen driftskostnad	2	6 075 080	5 629 272
Sum kostnader		50 934 594	51 585 672
Driftsresultat		3 180 032	2 467 207
Finansinntekter og finanskostnader			
Annen renteinntekt		5 474	12 442
Annen finansinntekt		62 541	60 716
Sum finansinntekter		68 015	73 158
Annen rentekostnad		44 082	14 883
Sum finanskostnader		44 082	14 883
Netto finans		23 933	58 275
Ordinært resultat før skattekostnad		3 203 965	2 525 482
Skattekostnad på resultat	4	716 400	561 560
Ordinært resultat etter skattekostnad		2 487 565	1 963 922
Årsresultat		2 487 565	1 963 922
Årsresultat etter minoritetsinteresser		2 487 565	1 963 922
Totalresultat		2 487 565	1 963 922
Overføringer og disponeringer			
Ordinært utbytte		47 600	2 599 983
Avsatt til annen egenkapital		2 439 965	
Overført fra annen egenkapital			-636 061
Sum overføringer og disponeringer		2 487 565	1 963 922





Organisasjonsnr: 958 955 073
ELEKTRO-SIVERT INSTALLASJON AS

BALANSE

Beløp i: NOK	Note	2022	2021
BALANSE - EIENDELER			
Anleggsmidler			
Immaterielle eiendeler			
Utsatt skattefordel	4		40 438
Sum immaterielle eiendeler			40 438
Varige driftsmidler			
Driftsløsøre, inventar o. a. utstyr			
		1 128 144	273 077
Sum varige driftsmidler	3	1 128 144	273 077
Finansielle anleggsmidler			
Investering i datterselskap			
	5	30 000	30 000
Sum finansielle anleggsmidler		30 000	30 000
Sum anleggsmidler		1 158 144	343 515
Omløpsmidler			
Varer			
Sum varer		822 531	698 954
Fordringer			
Kundefordringer			
	6	8 445 158	5 357 622
Andre kortsiktige fordringer			
		949 673	985 217
Konsernfordringer			
	1		1 681
Sum fordringer		9 394 832	6 344 520
Bankinnskudd, kontanter og lignende			
Bankinnskudd, kontanter o. l.			
	7	3 968 123	11 777 085
Sum bankinnskudd, kontanter og lignende		3 968 123	11 777 085
Sum omløpsmidler		14 185 485	18 820 558
SUM EIENDELER		15 343 629	19 164 073
BALANSE - EGENKAPITAL OG GJELD			
Egenkapital			
Innskutt egenkapital			
Aksjekapital	8	500 000	500 000
Beholdning av egne aksjer	8		
Sum innskutt egenkapital		500 000	500 000



Opptjent egenkapital			
Annen egenkapital		2 439 965	
Sum opptjent egenkapital		2 439 965	
Sum egenkapital	9	2 939 965	500 000
Gjeld			
Langsiktig gjeld			
Utsatt skatt	4	21 077	
Sum avsetninger for forpliktelseser		21 077	
Annen langsiktig gjeld			
Gjeld til kredittinstitusjoner	10	791 666	105 272
Sum annen langsiktig gjeld		791 666	105 272
Sum langsiktig gjeld		812 743	105 272
Kortsiktig gjeld			
Leverandørgjeld		2 357 939	1 543 388
Betalbar skatt	4	654 885	956 313
Skyldig offentlige avgifter		3 190 344	3 020 682
Utbytte		47 600	2 599 983
Kortsiktig konserngjeld	1	1 898 989	7 004 115
Annen kortsiktig gjeld	11	3 441 164	3 434 320
Sum kortsiktig gjeld		11 590 921	18 558 802
Sum gjeld		12 403 665	18 664 074
SUM EGENKAPITAL OG GJELD		15 343 629	19 164 073



Organisasjonsnr: 958 955 073
ELEKTRO-SIVERT INSTALLASJON AS

NOTEOPPLYSNINGER - SELSKAP - alle poster oppgitt i hele tall

Note

Antall årsverk i regnskapsåret
35.00

Sum Beløp

Balanseført verdi 31.12. Varige driftsmidler Immaterielle eiend.

Konsernregnskap

Morselskapet sitt navn

Forretningskontor for morselskapet

Begrunnelse for at datterselskap er utelatt fra konsolideringen

Samlet beløp - tilknyttet selskap Årets Fjorårets

Samlet beløp - foretak i samme konsern Årets Fjorårets

Samlet beløp - foretak i samme konsern Årets Fjorårets

Samlet beløp - felles kontrollert virksomhet Årets Fjorårets

Pantstillelse Beløp

Beholdning av egne aksjer Antall Pålydende Andel av aksjek.



Årsregnskap 2022

Elektro-Sivert Installasjon AS

Resultatregnskap
Balanse
Noter til regnskapet
Revisors beretning

Org.nr.: 958 955 073

OU
UA *X* *HR*



Resultatregnskap Elektro-Sivert Installasjon AS

Driftsinntekter og driftskostnader	Note	2022	2021
Salgsinntekt	1	54 023 132	53 001 239
Annen driftsinntekt		91 494	1 051 639
Sum driftsinntekter		54 114 626	54 052 878
Varekostnad og fremmedtjeneste		19 064 853	22 718 916
Lønnskostnad	2	25 452 425	23 054 221
Avskrivning av driftsmidler	3	342 236	183 262
Annen driftskostnad	2	6 075 080	5 629 272
Sum driftskostnader		50 934 594	51 585 672
Driftsresultat		3 180 032	2 467 207
Finansinntekter og finanskostnader			
Annen renteinntekt		5 474	12 442
Annen finansinntekt		62 541	60 716
Annen rentekostnad		44 082	14 883
Resultat av finansposter		23 933	58 275
Resultat før skattekostnad		3 203 965	2 525 482
Skattekostnad på resultat	4	716 400	561 560
Resultat		2 487 565	1 963 922
Årsresultat		2 487 565	1 963 922
Overføringer			
Avsatt til utbytte		47 600	2 599 983
Avsatt til annen egenkapital		2 439 965	0
Overført fra annen egenkapital		0	636 061
Sum overføringer		2 487 565	1 963 922

Elektro-Sivert Installasjon AS

WJ
Side 2
HR



Balanse Elektro-Sivert Installasjon AS

Eiendeler	Note	2022	2021
Anleggsmidler			
Immaterielle eiendeler			
Utsatt skattefordel	4	0	40 438
Sum immaterielle eiendeler		0	40 438
Varige driftsmidler			
Driftsløsøre, inventar o.a. utstyr		1 128 144	273 077
Sum varige driftsmidler	3	1 128 144	273 077
Finansielle anleggsmidler			
Investeringer i datterselskap	5	30 000	30 000
Sum finansielle anleggsmidler		30 000	30 000
Sum anleggsmidler		1 158 144	343 515
Omløpsmidler			
Lager av varer og annen beholdning		822 531	698 954
Fordringer			
Kundefordringer	6	8 445 158	5 357 622
Andre kortsiktige fordringer		949 673	985 217
Konsernfordringer	1	0	1 681
Sum fordringer		9 394 832	6 344 520
Bankinnskudd, kontanter o.l.	7	3 968 123	11 777 085
Sum omløpsmidler		14 185 485	18 820 558
Sum eiendeler		15 343 629	19 164 073

Elektro-Sivert Installasjon AS

Side 3

WJ
MR




Balanse


Elektro-Sivert Installasjon AS


Egenkapital og gjeld	Note	2022	2021
Egenkapital			
Innskutt egenkapital			
Aksjekapital	8	500 000	500 000
Sum innskutt egenkapital		500 000	500 000
Opptjent egenkapital			
Annen egenkapital		2 439 965	0
Sum opptjent egenkapital		2 439 965	0
Sum egenkapital	9	2 939 965	500 000
Gjeld			
Avsetning for forpliktelser			
Utsatt skatt	4	21 077	0
Sum avsetning for forpliktelser		21 077	0
Annen langsiktig gjeld			
Gjeld til kredittinstitusjoner	10	791 666	105 272
Sum annen langsiktig gjeld		791 666	105 272
Kortsiktig gjeld			
Leverandørgjeld		2 357 939	1 543 388
Betalbar skatt	4	654 885	956 313
Skyldig offentlige avgifter		3 190 344	3 020 682
Utbytte		47 600	2 599 983
Konserngjeld	1	1 898 989	7 004 115
Annen kortsiktig gjeld	11	3 441 164	3 434 320
Sum kortsiktig gjeld		11 590 921	18 558 802
Sum gjeld		12 403 665	18 664 074
Sum egenkapital og gjeld		15 343 629	19 164 073

Oslo, 13.04.2023

Styret i Elektro-Sivert Installasjon AS


Nina Sivertsgård
styremedlem/daglig leder


Rune Lorenzen
styreleder


Klaus Sivertsgård
styremedlem


Hugo Roterud
styremedlem



Noter til regnskapet 2022

Elektro-Sivert Installasjon AS

Regnskapsprinsipper

Årsregnskapet er satt opp i samsvar med regnskapsloven. Det er utarbeidet etter norske regnskapsstandarder. Årsregnskapet er avlagt under forutsetning om fortsatt drift.

Driftsinntekter og kostnader

Inntektsføring skjer etter opptjeningsprinsippet. Inntekt er opptjent når tjenesten ytes, i takt med at arbeidet utføres. Kostnader medtas etter sammenstillingsprinsippet, dvs. at kostnader medtas i samme periode som tilhørende inntekter inntektsføres.

Langsiktige tilvirkningskontrakter og inntektsføring

Prosjekter i arbeid er vurdert etter metode for løpende avregning. Øvrige inntekter inntektsføres i takt med levering av varer og tjenester

Hovedregel for vurdering og klassifisering av eiendeler og gjeld

Eiendeler bestemt til varig eie eller bruk er klassifisert som anleggsmidler. Andre eiendeler er klassifisert som omløpsmidler. Fordringer som skal tilbakebetales innen et år er uansett klassifisert som omløpsmidler. Ved klassifisering av kortsiktig og langsiktig gjeld er analoge kriterier lagt til grunn.

Anleggsmidler vurderes til anskaffelseskost, men nedskrives til virkelig verdi når verdifallet forventes ikke å være forbigående. Anleggsmidler med begrenset økonomisk levetid avskrives planmessig. Langsiktig gjeld balanseføres til nominelt mottatt beløp på etableringstidspunktet.

Omløpsmidler vurderes til laveste av anskaffelseskost og virkelig verdi. Kortsiktig gjeld balanseføres til nominelt mottatt beløp på etableringstidspunktet.

Enkelte poster er vurdert etter andre regler. Postene det gjelder vil være blant de postene som omhandles nedenfor.

Fordringer

Kundefordringer og andre fordringer oppføres til pålydende etter fradrag for avsetning til forventet tap. Avsetning gjøres på grunnlag av en individuell vurdering av de enkelte fordringene.

Varige driftsmidler

Varige driftsmidler balanseføres og avskrives lineært over driftsmidlets forventede levetid. Varige driftsmidler nedskrives til gjenvinnbart beløp ved verdifall som forventes ikke å være forbigående. Gjenvinnbart beløp er det høyeste av netto salgsverdi og verdi i bruk. Verdi i bruk er nåverdi av fremtidige kontantstrømmer knyttet til eiendelen. Nedskrivningen reverseres når grunnlaget for nedskrivningen ikke lenger er til stede


Varer

Varer er vurdert til det laveste av anskaffelseskost og netto salgsverdi.

Pensjonsordning

Ved innskuddsbasert pensjonsordning er pensjonspremien lik pensjonskostnad og klassifiseres sammen med lønnskostnader.

Elektro-Sivert Installasjon AS


Side 5
HR



Noter til regnskapet 2022

Elektro-Sivert Installasjon AS

Regnskapsprinsipper, fortsettelse

Skatt

Skattekostnaden i resultatregnskapet omfatter både periodens betalbare skatt og endring i utsatt skatt. Utsatt skatt er beregnet med 22 % på grunnlag av forskjeller mellom regskapsmessige og skattemessige verdier, samt ligningsmessig underskudd til fremføring ved utgangen av regnskapsåret. Skatteøkende og skattereduserende midlertidige forskjeller som reverserer eller kan reversere i samme periode er utlignet og nettoført.

Note 1 Mellomværende og transaksjoner med foretak i samme konsern

	2022	2021
Kundefordringer	0	0
Andre fordringer	0	1 681
Konsernbidrag/Utbytte	0	0
Sum fordringer på konsern	0	1 681
Leverandørgjeld	0	0
Annen gjeld	1 898 989	7 004 115
Konsernbidrag/Utbytte*	0	2 599 983
Sum gjeld til konsern	1 898 989	9 604 098

Transaksjoner med datterselskap:

	2022	2021
Inntekter	3 055 602	0
Kostnader	5 693	0

*Avsatt utbytte i 2022 er skjevdelt og tilfaller ikke foretak i samme konsern.

Elektro-Sivert Installasjon AS



Noter til regnskapet 2022 Elektro-Sivert Installasjon AS

Note 2 Lønnskostnader og ytelser, godtgjørelser til daglig leder, styret og revisor

Lønnskostnader	2022	2021
Lønn, feriepenger m.v.	20 304 203	19 168 560
Arbeidsgiveravgift	3 112 387	2 817 740
Pensjonskostnader	866 741	741 690
Andre ytelser	1 169 094	326 231
Sum	25 452 425	23 054 221

Antall årsverk: 35 32

Pensjonsforpliktelser

Selskapet er pliktig til å ha tjenstepensjonsordning etter lov om obligatorisk tjenstepensjon. Selskapets pensjonsordninger tilfredsstiller kravene i denne lov.

Ytelser til ledende personer	Daglig leder	Styret
Lønn, bonus	1 152 880	
Annen godtgjørelse	69 761	
Pensjon	73 803	
Styrehonorar	0	0
Sum	1 296 444	0

Ordinær lønn til arbeidende styremedlemmer inngår ikke i tabellen over.

Det er ikke gitt lån eller stillet sikkerhet for daglig leder eller styret. Ledelsen har ikke avtale om bonus eller aksjebasert avlønning. Det er ingen avtale om etterlønn for ledelsen ved fratredelse av stilling.

Revisor

Kostnadsført revisjonshonorar for 2022 utgjør kr 158 085. I tillegg kommer honorar for andre tjenester med kr 65 875. Alle beløp er ekskl. mva.




Noter til regnskapet 2022

Elektro-Sivert Installasjon AS

Note 3 Varige driftsmidler

	Biler, tilhenger	Inventar, utstyr m.v.	Sum
Anskaffelseskost 01.01	2 021 323	1 242 847	3 264 170
Tilgang kjøpte driftsmidler	1 019 000	178 303	1 197 303
Avgang solgt driftsmidler	701 965	0	701 965
Kostpris 31.12	2 338 358	1 421 150	3 759 508
Akkumulerte avskrivninger 01.01	1 287 118	1 002 010	2 289 128
Årets avskrivning	278 460	63 776	342 236
Balanseført verdi 31.12	772 780	355 364	1 128 144
Avskrives lineært med	14-33%	10-33%	

Elektro-Sivert Installasjon AS


Side 8
MR



Noter til regnskapet 2022

Elektro-Sivert Installasjon AS

Note 4 Skatt

Årets skattekostnad	2022	2021
Resultatført skatt på ordinært resultat:		
Betalbar skatt	654 885	956 313
Endring i utsatt skatt	61 515	-394 753
Skattekostnad ordinært resultat	716 400	561 560
Skattepliktig inntekt:		
Resultat før skatt	3 203 965	2 525 482
Permanente forskjeller	52 399	27 064
Endring i midlertidige forskjeller	-279 616	1 794 331
Skattepliktig inntekt	2 976 748	4 346 877
Betalbar skatt i balansen:		
Betalbar skatt på årets resultat	654 885	956 313
Sum betalbar skatt i balansen	654 885	956 313

Skatteeffekten av midlertidige forskjeller som har gitt opphav til utsatt skatt og utsatte skattefordeler, spesifisert på typer av midlertidige forskjeller

	2022	2021	Endring
Varige driftsmidler	-179 129	-356 236	-177 106
Tilvirkningskontrakter	1 020 051	1 058 426	38 375
Varebeholdning	-30 000	-30 000	0
Fordringer	-68 115	-163 000	-94 885
Avsetninger mv	-647 000	-693 000	-46 000
Sum	95 807	-183 810	-279 616
Grunnlag for utsatt skatt / skattefordel	95 807	-183 810	-279 616
Utsatt skatt / skattefordel (22 %)	21 077	-40 438	-61 516

Note 5 Investeringer i foretak i samme konsern

Selskap	Forretningskontor	Eier- og stemmeandel	Anskaffelseskost	Balanseført verdi
Oslo Baderom AS	Oslo	100%	30 000	30 000
Sum			30 000	30 000

Elektro-Sivert Installasjon AS

Side 9



Noter til regnskapet 2022 Elektro-Sivert Installasjon AS

Note 6 Langsiktige tilvirkningskontrakter

Selskapets prosjekter behandles i samsvar med løpende avregningsmetode.

	2022	2021
Forskuddsfakturert produksjon	143 367	1 099 732
Opptjent, ikke fakturerte inntekter, inkl. i kundefordringer	873 128	313 911
Andel av opptjent, ikke fakturerte inntekter holdt tilbake iht. betingelser i kontrakt	0	26 694

Fullføringsgraden kalkuleres på bakgrunn av hittil utført arbeid av anbud samt tilleggsarbeider, påløpte prosjektkostnader, samt estimerte total kostnader for prosjektet.

Note 7 Bundne midler

I posten bankinnskudd, kontanter o.l. inngår bundne bankinnskudd (skattetrekksmidler) på kr 1 048 199.

Note 8 Aksjonærer

Aksjekapitalen i Elektro-Sivert Installasjon AS pr. 31.12 består av:

	Antall	Pålydende	Bokført
Ordinære aksjer	100 000	5,0	500 000
Sum	100 000		500 000

Eierstruktur

De største aksjonærene i % pr. 31.12 var:

	Ordinære	Eierandel	Stemmeandel
Elektro-Sivert Installasjon Holding AS	86 400	86,4	86,4
Joakim Ødegård Grønstad	4 000	4,0	4,0
Marius Johnsen Løkken	4 000	4,0	4,0
Aleksander Osland Markussen	2 000	2,0	2,0
Pablo Ignacio Sanchez Oyarzo	1 000	1,0	1,0
Sum >1% eierandel	97 400	97,4	97,4
Sum øvrige	2 600	2,6	2,6
Totalt antall aksjer	100 000	100,0	100,0

Elektro-Sivert Installasjon AS

Side 10



Noter til regnskapet 2022 Elektro-Sivert Installasjon AS

Note 9 Egenkapital

	Aksjekapital	Annen egenkapital	Sum egenkapital
Pr. 01.01.2022	500 000	0	500 000
Årets resultat	0	2 487 565	2 487 565
Utbytte	0	-47 600	-47 600
Pr. 31.12.2022	500 000	2 439 965	2 939 965

Note 10 Gjeld til kredittinstitusjoner, pantstillelser m.v.

	2022	2021
Gjeld til kredittinstitusjoner	791 666	105 272
Andel som forfaller om mer enn 5 år etter balansedagen	0	0
Bokført verdi av pantsatte eiendeler:		
Biler	761 200	0
Sum	761 200	0

Note 11 Garantiforpliktelser

I posten annen kortsiktig gjeld inngår avsetning for fremtidig garanti/vedlikehold på ferdigstilte prosjekter med kr 147 000 i 2022 og kr 123 000 i 2021. Avsetningen er et estimat basert på en antagelse om framtidig garantiarbeid knyttet til overleverte kontrakter.

Som sikkerhet for riktig ferdigstilling av arbeider har selskapets bankforbindelse stillet bankgarantier (totalt kr 3 000 000). Ved årsskiftet beløp bankgarantiene seg til kr 888 401 i 2022 og kr 1 210 873 2021. Som sikkerhet for garantiene har banken pant i eiendom som ligger i selskap uten konserntilknytning (Elektro-Sivert Eiendom AS).

Note 12 Fordringer med forfall senere enn ett år

Selskapet har pr. 31.12.2022 ikke fordringer som forfaller om mer enn 1 år etter balansedagen.



NITSCHKE

NITSCHKE AS

Vollsveien 17B
Postboks 353, 1326 Lysaker

Telefon: +47 67 10 77 00
E-post: post@nitschke.no

Foretaksregisteret: NO 914 658 314 MVA

Medlemmer av Den norske Revisorforening
Independent member of BKR International

www.nitschke.no

Til generalforsamlingen i Elektro-Sivert Installasjon AS

UAVHENGIG REVISORS BERETNING

Uttalelse om revisjonen av årsregnskapet

Konklusjon

Vi har revidert årsregnskapet for Elektro-Sivert Installasjon AS som viser et overskudd på kr 2 487 565. Årsregnskapet består av balanse per 31. desember 2022, resultatregnskap for regnskapsåret avsluttet per denne datoen og noter til årsregnskapet, herunder et sammendrag av viktige regnskapsprinsipper.

Etter vår mening

- oppfyller årsregnskapet gjeldende lovkrav, og
- gir årsregnskapet et rettviseende bilde av selskapets finansielle stilling per 31. desember 2022 og av dets resultat for regnskapsåret avsluttet per denne datoen i samsvar med regnskapslovens regler og god regnskapsskikk i Norge.

Grunnlag for konklusjonen

Vi har gjennomført revisjonen i samsvar med de internasjonale revisjonsstandardene International Standards on Auditing (ISA-ene). Våre oppgaver og plikter i henhold til disse standardene er beskrevet nedenfor under Revisors oppgaver og plikter ved revisjonen av årsregnskapet. Vi er uavhengige av selskapet slik det kreves i lov, forskrift og International Code of Ethics for Professional Accountants (inkludert internasjonale uavhengighetsstandarder) utstedt av the International Ethics Standards Board for Accountants (IESBA-reglene), og vi har overholdt våre øvrige etiske forpliktelser i samsvar med disse kravene. Innhentet revisjonsbevis er etter vår vurdering tilstrekkelig og hensiktsmessig som grunnlag for vår konklusjon.

Styrets og daglig leders ansvar for årsregnskapet

Styret og daglig leder (ledelsen) er ansvarlig for å utarbeide årsregnskapet og for at det gir et rettviseende bilde i samsvar med regnskapslovens regler og god regnskapsskikk i Norge. Ledelsen er også ansvarlig for slik intern kontroll som den finner nødvendig for å kunne utarbeide et årsregnskap som ikke inneholder vesentlig feilinformasjon, verken som følge av misligheter eller utilsiktede feil.

Ved utarbeidelsen av årsregnskapet må ledelsen ta standpunkt til selskapets evne til fortsatt drift og opplyse om forhold av betydning for fortsatt drift. Forutsetningen om fortsatt drift skal legges til grunn for årsregnskapet så lenge det ikke er sannsynlig at virksomheten vil bli avvirket.



NITSCHKE

Revisors oppgaver og plikter ved revisjonen av årsregnskapet

Vårt mål er å oppnå betryggende sikkerhet for at årsregnskapet som helhet ikke inneholder vesentlig feilinformasjon, verken som følge av misligheter eller utilsiktede feil, og å avgi en revisjonsberetning som inneholder vår konklusjon. Betryggende sikkerhet er en høy grad av sikkerhet, men ingen garanti for at en revisjon utført i samsvar med ISA-ene, alltid vil avdekke vesentlig feilinformasjon som eksisterer. Feilinformasjon kan oppstå som følge av misligheter eller utilsiktede feil. Feilinformasjon blir vurdert som vesentlig dersom den enkeltvis eller samlet med rimelighet kan forventes å påvirke økonomiske beslutninger som brukerne foretar basert på årsregnskapet.

For videre beskrivelse av revisors oppgaver og plikter vises det til:
<https://revisorforeningen.no/revisjonsberetninger>

Lysaker, 13. april 2023

NITSCHKE AS

Simen Jagland
statsautorisert revisor