



ÅRSREGNSKAPET FOR REGNSKAPSÅRET 2024 - GENERELL INFORMASJON

Enheten

Organisasjonsnummer:	979 679 459
Organisasjonsform:	Aksjeselskap
Foretaksnavn:	ENGELSVIKEN CANNING AS
Forretningsadresse:	Mariusbakken 1B 1628 ENGELSVIKEN

Regnskapsår

Årsregnskapets periode:	01.01.2024 - 31.12.2024
-------------------------	-------------------------

Konsern

Mørselskap i konsern:	Ja
Konsernregnskap lagt ved:	Ja

Regnskapsregler

Regler for små foretak benyttet:	Nei
Benyttet ved utarbeidelsen av årsregnskapet til selskapet:	Regnskapslovens alminnelige regler
Benyttet ved utarbeidelsen av årsregnskapet til konsernet:	Regnskapslovens alminnelige regler

Årsregnskapet fastsatt av kompetent organ

Bekreftet av representant for selskapet:	BDO AS
Dato for fastsettelse av årsregnskapet:	30.04.2025

Grunnlag for avgivelse

År 2024: Årsregnskapet er elektronisk innlevert
År 2023: Tall er hentet fra elektronisk innlevert årsregnskap fra 2024

Det er ikke krav til at årsregnskapet m.v. som sendes til Regnskapsregisteret er undertegnet. Kontrollen på at dette er utført ligger hos revisor/enhetens øverste organ. Sikkerheten ivaretas ved at innsender har rolle/rettighet for innsending av årsregnskapet via Altinn, og ved at det bekreftes at årsregnskapet er fastsatt av kompetent organ.

Brønnøysundregistrene, 15.06.2025



Resultatregnskap

Beløp i: NOK	Note	2024	2023
RESULTATREGNSKAP			
Inntekter			
Salgsinntekt	1	174 426 917	170 188 321
Annen driftsinntekt	1		28 087
Sum inntekter		174 426 917	170 216 408
Kostnader			
Varekostnad	2	167 195 516	163 429 733
Lønnskostnad	1, 2, 3	4 021 297	3 926 252
Avskrivning av driftsmidler og immaterielle eiendeler	4	347 436	273 373
Annen driftskostnad	1, 2, 3, 5	2 141 396	2 030 624
Sum kostnader		173 705 645	169 659 982
Driftsresultat		721 272	556 426
Finansinntekter og finanskostnader			
Renteinntekt fra foretak i samme konsern	2, 6	1 615 257	988 406
Annen renteinntekt	6	48 803	75 082
Annen finansinntekt	6	10 929	141 110
Sum finansinntekter		1 674 989	1 204 598
Annen rentekostnad	6	2 087 982	1 682 157
Annen finanskostnad	6	115 448	
Sum finanskostnader		2 203 430	1 682 157
Netto finans		-528 441	-477 559
Resultat før skattekostnad		192 831	78 867
Skattekostnad på resultat	7	42 281	5 001
Årsresultat		150 550	73 866
Årsresultat etter minoritetsinteresser		150 550	73 866
Totalresultat		150 550	73 866



Resultatregnskap

Beløp i: NOK	Note	2024	2023
Overføringer og disponeringer			
Avsatt til annen egenkapital	8	150 550	73 866
Sum overføringer og disponeringer		150 550	73 866



Balanse

Beløp i: NOK	Note	2024	2023
BALANSE - EIENDELER			
Anleggsmidler			
Immaterielle eiendeler			
Utsatt skattefordel	7	197 511	142 343
Sum immaterielle eiendeler		197 511	142 343
Varige driftsmidler			
Tomter, bygninger o.a. fast eiendom	4		
Driftsløsøre, inventar o.a. utstyr	4, 9	1 011 203	1 358 639
Sum varige driftsmidler		1 011 203	1 358 639
Finansielle anleggsmidler			
Investering i annet foretak i samme konsern	10	11 007 112	11 007 112
Andre langsiktige fordringer			33 000
Sum finansielle anleggsmidler		11 007 112	11 040 112
Sum anleggsmidler		12 215 826	12 541 094
Omløpsmidler			
Varer			
Lager av varer og annen beholdning	9, 11	49 022	4 909
Sum varer		49 022	4 909
Fordringer			
Kundefordringer	9, 12	18 370 362	19 375 077
Kundefordringer på selskap i samme konsern	9, 12, 13	30 337 599	21 398 706
Andre kortsiktige fordringer	2, 3, 9	6 545 915	6 558 168
Sum fordringer		55 253 876	47 331 951
Bankinnskudd, kontanter og lignende			
Bankinnskudd, kontanter o.l.	14	259 572	319 872
Sum bankinnskudd, kontanter og lignende		259 572	319 872
Sum omløpsmidler		55 562 470	47 656 732



Balanse

Beløp i: NOK	Note	2024	2023
SUM EIENDELER		67 778 296	60 197 826
BALANSE - EGENKAPITAL OG GJELD			
Egenkapital			
Innskutt egenkapital			
Aksjekapital	8, 15	6 000 000	6 000 000
Ikke registrert kapitalforhøyelse	8		
Sum innskutt egenkapital		6 000 000	6 000 000
Opptjent egenkapital			
Annen egenkapital	8	4 614 344	4 463 796
Sum opptjent egenkapital		4 614 344	4 463 796
Sum egenkapital		10 614 344	10 463 796
Gjeld			
Langsiktig gjeld			
Utsatt skatt	7		
Annen langsiktig gjeld			
Gjeld til kredittinstitusjoner	9	4 167 678	5 562 060
Øvrig langsiktig gjeld	2, 3, 9	15 000 000	15 300 822
Sum annen langsiktig gjeld		19 167 678	20 862 882
Sum langsiktig gjeld		19 167 678	20 862 882
Kortsiktig gjeld			
Gjeld til kredittinstitusjoner	9	3 428 398	2 825 858
Leverandørgjeld	13	15 816 955	2 916 842
Betalbar skatt	7	97 449	
Skyldig offentlige avgifter		4 089 592	4 326 629
Annen kortsiktig gjeld	3	14 563 880	18 801 819
Sum kortsiktig gjeld		37 996 274	28 871 148
Sum gjeld		57 163 952	49 734 030
SUM EGENKAPITAL OG GJELD		67 778 296	60 197 826



Balanse

Beløp i: NOK	Note	2024	2023
---------------------	-------------	-------------	-------------



Konsernets resultatregnskap

Beløp i: NOK	Note	2024	2023
RESULTATREGNSKAP			
Inntekter			
Salgsinntekt	1	358 095 484	395 277 521
Annen driftsinntekt	2	442 000	297 960
Sum inntekter		358 537 483	395 575 482
Kostnader			
Varekostnad		311 567 145	349 697 666
Lønnskostnad	3, 4	20 869 212	19 560 925
Avskrivning av driftsmidler og immaterielle eiendeler	5	1 352 361	1 466 948
Annen driftskostnad	6, 7	20 743 408	21 081 029
Sum kostnader		354 532 125	391 806 567
Driftsresultat		4 005 358	3 768 915
Finansinntekter og finanskostnader			
Annen renteinntekt	8	48 803	75 082
Annen finansinntekt	8	44 361	178 244
Sum finansinntekter		93 164	253 326
Annen rentekostnad	8	2 722 236	2 872 493
Annen finanskostnad	8	115 448	
Sum finanskostnader		2 837 684	2 872 493
Netto finans		-2 744 520	-2 619 167
Resultat før skattekostnad		1 260 838	1 149 748
Skattekostnad på ordinært resultat	9	288 763	281 955
Årsresultat	10	972 075	867 792
Årsresultat etter minoritetsinteresser		972 075	867 792
Totalresultat		972 075	867 792



Konsernets balanse

Beløp i: NOK	Note	2024	2023
BALANSE - EIENDELER			
Anleggsmidler			
Immaterielle eiendeler			
Utsatt skattefordel	9	197 511	
Sum immaterielle eiendeler		197 511	
Varige driftsmidler			
Tomter, bygninger o.a. fast eiendom	5, 11	19 901 420	19 224 600
Maskiner og anlegg	5, 11	4 278 734	4 421 252
Driftsløsøre, inventar o.a. utstyr	5, 11	1 464 082	1 681 979
Sum varige driftsmidler	5	25 644 236	25 327 831
Finansielle anleggsmidler			
Andre langsiktige fordringer			33 000
Sum finansielle anleggsmidler			33 000
Sum anleggsmidler		25 841 747	25 360 831
Omløpsmidler			
Varer			
Sum varer	11, 12	59 744 994	41 729 546
Fordringer			
Kundefordringer	11, 13	34 959 614	56 033 638
Andre kortsiktige fordringer	3, 11	8 308 811	7 221 090
Sum fordringer		43 268 425	63 254 728
Investeringer			
Andre finansielle instrumenter		2	2
Sum investeringer		2	2
Bankinnskudd, kontanter og lignende			
Bankinnskudd, kontanter o.l.	14	3 171 219	3 630 641
Sum bankinnskudd, kontanter og lignende		3 171 219	3 630 641
Sum omløpsmidler		106 184 640	108 614 916



Konsernets balanse

Beløp i: NOK	Note	2024	2023
SUM EIENDELER		132 026 386	133 975 748
BALANSE - EGENKAPITAL OG GJELD			
Egenkapital			
Innskutt egenkapital			
Aksjekapital	10, 15	6 000 000	6 000 000
Ikke registrert kapitalforhøyelse	10, 15		
Sum innskutt egenkapital		6 000 000	6 000 000
Opptjent egenkapital			
Annen egenkapital	10	25 597 963	23 167 960
Sum opptjent egenkapital		25 597 963	23 167 960
Sum egenkapital	10	31 597 963	29 167 960
Gjeld			
Langsiktig gjeld			
Utsatt skatt	9	4 168 988	3 594 702
Sum avsetninger for forpliktelser		4 168 988	3 594 702
Annen langsiktig gjeld			
Gjeld til kredittinstitusjoner	11	4 167 678	5 562 060
Øvrig langsiktig gjeld	3, 11	15 437 910	15 852 567
Sum annen langsiktig gjeld		19 605 588	21 414 627
Sum langsiktig gjeld		23 774 577	25 009 329
Kortsiktig gjeld			
Gjeld til kredittinstitusjoner	11	22 056 427	30 560 772
Leverandørgjeld		39 476 075	33 728 445
Betalbar skatt	9	97 449	
Skyldig offentlige avgifter		4 089 592	4 326 629
Annen kortsiktig gjeld	3	10 934 303	11 182 613
Sum kortsiktig gjeld		76 653 847	79 798 459
Sum gjeld		100 428 423	104 807 787



Konsernets balanse

Beløp i: NOK	Note	2024	2023
SUM EGENKAPITAL OG GJELD		132 026 386	133 975 748



BDO AS
Bernt Ankers gate 17
1534 Moss

Til generalforsamlingen i Engelsviken Canning AS

Uavhengig revisors beretning

Konklusjon

Vi har revidert årsregnskapet for Engelsviken Canning AS.

Årsregnskapet består av:

- Selskapsregnskapet, som består av balanse per 31. desember 2024, resultatregnskap og kontantstrømoppstilling for regnskapsåret avsluttet per denne datoen og noter, herunder et sammendrag av viktige regnskapsprinsipper, og
- Konsernregnskapet, som består av balanse per 31. desember 2024, resultatregnskap og kontantstrømoppstilling for regnskapsåret avsluttet per denne datoen og noter, herunder et sammendrag av viktige regnskapsprinsipper.

Etter vår mening:

- Oppfyller årsregnskapet gjeldende lovkrav
- Gir selskapsregnskapet et rettvise bilde av selskapets finansielle stilling per 31. desember 2024 og av dets resultater og kontantstrømmer for regnskapsåret som ble avsluttet per denne datoen i samsvar med regnskapslovens regler og god regnskapsskikk i Norge, og
- Gir konsernregnskapet et rettvise bilde av konsernets finansielle stilling per 31. desember 2024 og av dets resultater og kontantstrømmer for regnskapsåret som ble avsluttet per denne datoen i samsvar med regnskapslovens regler og god regnskapsskikk i Norge.

Grunnlag for konklusjonen

Vi har gjennomført revisjonen i samsvar med International Standards on Auditing (ISA-ene). Våre oppgaver og plikter i henhold til disse standardene er beskrevet nedenfor under Revisors oppgaver og plikter ved revisjonen av årsregnskapet. Vi er uavhengige av selskapet og konsernet i samsvar med kravene i relevante lover og forskrifter i Norge og International Code of Ethics for Professional Accountants (inkludert internasjonale uavhengighetsstandarder) utstedt av International Ethics Standards Board for Accountants (IESBA-reglene), og vi har overholdt våre øvrige etiske forpliktelser i samsvar med disse kravene. Innhentet revisjonsbevis er etter vår vurdering tilstrekkelig og hensiktsmessig som grunnlag for vår konklusjon.

Annen informasjon

Styret og daglig leder (ledelsen) er ansvarlig for annen informasjon. Annen informasjon består av årsberetningen. Vår konklusjon om årsregnskapet ovenfor dekker ikke annen informasjon.

I forbindelse med revisjonen av årsregnskapet er det vår oppgave å lese annen informasjon. Formålet er å vurdere hvorvidt det foreligger vesentlig inkonsistens mellom annen informasjon og årsregnskapet og den kunnskap vi har opparbeidet oss under revisjonen av årsregnskapet, eller hvorvidt informasjon i annen informasjon ellers fremstår som vesentlig feil. Vi har plikt til å rapportere dersom annen informasjon fremstår som vesentlig feil. Vi har ingenting å rapportere i så henseende.



Konklusjon om årsberetningen

Basert på kunnskapen vi har opparbeidet oss i revisjonen, mener vi at årsberetningen

- er konsistent med årsregnskapet og
- inneholder de opplysninger som skal gis i henhold til gjeldende lovkrav.

Styret og daglig leders ansvar for årsregnskapet

Styret og daglig leder (ledelsen) er ansvarlig for å utarbeide årsregnskapet og for at det gir et rettviseende bilde i samsvar med regnskapslovens regler og god regnskapsskikk i Norge. Ledelsen er også ansvarlig for slik intern kontroll som den finner nødvendig for å kunne utarbeide et årsregnskap som ikke inneholder vesentlig feilinformasjon, verken som følge av misligheter eller utilsiktede feil.

Ved utarbeidelsen av årsregnskapet må ledelsen ta standpunkt til selskapets og konsernets evne til fortsatt drift og opplyse om forhold av betydning for fortsatt drift. Forutsetningen om fortsatt drift skal legges til grunn for årsregnskapet så lenge det ikke er sannsynlig at virksomheten vil bli avvirket.

Revisors oppgaver og plikter ved revisjonen av årsregnskapet

Vårt mål er å oppnå betryggende sikkerhet for at årsregnskapet som helhet ikke inneholder vesentlig feilinformasjon, verken som følge av misligheter eller utilsiktede feil, og å avgi en revisjonsberetning som inneholder vår konklusjon. Betryggende sikkerhet er en høy grad av sikkerhet, men ingen garanti for at en revisjon utført i samsvar med ISA-ene, alltid vil avdekke vesentlig feilinformasjon. Feilinformasjon kan oppstå som følge av misligheter eller utilsiktede feil. Feilinformasjon er å anse som vesentlig dersom den enkeltvis eller samlet med rimelighet kan forventes å påvirke de økonomiske beslutningene som brukerne foretar på grunnlag av årsregnskapet.

For videre beskrivelse av revisors oppgaver og plikter vises det til:

<https://revisorforeningen.no/revisjonsberetninger>

BDO AS

Per Harald Eskedal
statsautorisert revisor
(elektronisk signert)

Penneo Dokumentnøkkel: 98MZ5-OJCA9-ITWPO-6T7Y4-05U2I-6522J



PENNEO

Signaturene i dette dokumentet er juridisk bindende. Dokument signert med "Penneo™ - sikker digital signatur". De signerende parter sin identitet er registrert, og er listet nedenfor.

"Med min signatur bekrefter jeg alle datoer og innholdet i dette dokument."

Eskedal, Per Harald

Partner

På vegne av: BDO AS

Serienummer: no_bankid:9578-5999-4-2409404

IP: 188.95.xxx.xxx

2025-04-30 15:10:53 UTC



Eskedal, Per Harald

Statsautorisert revisor

På vegne av: BDO AS

Serienummer: no_bankid:9578-5999-4-2409404

IP: 188.95.xxx.xxx

2025-04-30 15:10:53 UTC



Dette dokumentet er signert digitalt via [Penneo.com](https://penneo.com). De signerte dataene er validert ved hjelp av den matematiske hashverdien av det originale dokumentet. All kryptografisk bevisføring er innebygd i denne PDF-en for fremtidig validering.

Dette dokumentet er forseglet med et kvalifisert elektronisk segl ved bruk av et sertifikat og et tidsstempel fra en kvalifisert tilstjenesteleverandør.

Slik kan du bekrefte at dokumentet er originalt

Når du åpner dokumentet i Adobe Reader, kan du se at det er sertifisert av **Penneo A/S**. Dette beviser at innholdet i dokumentet ikke har blitt endret siden tidspunktet for signeringen. Bevis for de individuelle signatørens digitale signaturer er vedlagt dokumentet.

Du kan bekrefte de kryptografiske bevisene ved hjelp av Penneos validator, <https://penneo.com/validator>, eller andre valideringsverktøy for digitale signaturer.

Penneo Dokumentnøkkel: 98MZS-OJCA9-ITWPO-6T7Y4-OSU2I-6S22J



Konsernregnskap 2024 ENGELSVIKEN CANNING AS KONSERN

Organisasjonsnr: 999 999 998



Resultatregnskap

Engelsviken Canning AS - Konsern

Driftsinntekter og driftskostnader	Note	2024	2023
Salgsinntekt	1	358 095 484	395 277 521
Annen driftsinntekt	2	442 000	297 960
Sum driftsinntekter		358 537 483	395 575 482
Varekostnad		311 567 145	349 697 666
Lønnskostnad	3, 4	20 869 212	19 560 925
Avskrivning av driftsmidler og immaterielle eiendeler	5	1 352 361	1 466 948
Annen driftskostnad	6, 7	20 743 408	21 081 029
Sum driftskostnader		354 532 125	391 806 567
Driftsresultat		4 005 358	3 768 915
Finansinntekter og finanskostnader			
Annen renteinntekt	8	48 803	75 082
Annen finansinntekt	8	44 361	178 244
Annen rentekostnad	8	2 722 236	2 872 493
Annen finanskostnad	8	115 448	0
Resultat av finansposter		-2 744 520	-2 619 167
Ordinært resultat før skattekostnad		1 260 838	1 149 748
Skattekostnad på ordinært resultat	9	288 763	281 955
Årsresultat	10	972 075	867 792



Balanse

Engelsviken Canning AS - Konsern

Eiendeler	Note	2024	2023
Anleggsmidler			
Utsatt skattefordel	9	197 511	0
Sum immaterielle eiendeler		197 511	0
Varige driftsmidler			
Tomter, bygninger o.a. fast eiendom	5, 11	19 901 420	19 224 600
Maskiner og anlegg	5, 11	4 278 734	4 421 252
Driftsløsøre, inventar o.a. utstyr	5, 11	1 464 082	1 681 979
Sum varige driftsmidler	5	25 644 236	25 327 831
Andre langsiktige fordringer		0	33 000
Sum finansielle anleggsmidler		0	33 000
Sum anleggsmidler		25 841 747	25 360 831
Omløpsmidler			
Lager av varer og annen beholdning	11, 12	59 744 994	41 729 546
Fordringer			
Kundefordringer	11, 13	34 959 614	56 033 638
Andre kortsiktige fordringer	3, 11	8 308 811	7 221 090
Sum fordringer		43 268 425	63 254 728
Andre finansielle instrumenter		2	2
Sum investeringer		2	2
Bankinnskudd, kontanter o.l.	14	3 171 219	3 630 641
Sum omløpsmidler		106 184 640	108 614 916
Sum eiendeler		132 026 386	133 975 748



Balanse
Engelsviken Canning AS - Konsern

Egenkapital og gjeld	Note	2024	2023
Innskutt egenkapital			
Aksjekapital	10, 15	6 000 000	6 000 000
Sum innskutt egenkapital		<u>6 000 000</u>	<u>6 000 000</u>
Opptjent egenkapital			
Annen egenkapital	10	25 597 963	23 167 960
Sum opptjent egenkapital		<u>25 597 963</u>	<u>23 167 960</u>
Sum egenkapital	10	<u>31 597 963</u>	<u>29 167 960</u>
Gjeld			
Utsatt skatt	9	4 168 988	3 594 702
Annen langsiktig gjeld			
Gjeld til kreditteinstitusjoner	11	4 167 078	5 562 060
Øvrig langsiktig gjeld	3, 11	15 437 910	15 852 567
Sum annen langsiktig gjeld		<u>19 605 588</u>	<u>21 414 627</u>
Kortsiktig gjeld			
Gjeld til kreditteinstitusjoner	11	22 056 427	30 560 772
Leverandørgjeld		39 476 075	33 728 444
Betalbar skatt	9	97 449	0
Skyldig offentlige avgifter		4 089 592	4 326 629
Annen kortsiktig gjeld	3	10 934 303	11 182 613
Sum kortsiktig gjeld		<u>76 653 847</u>	<u>79 798 459</u>
Sum gjeld		<u>100 428 423</u>	<u>104 807 787</u>
Sum egenkapital og gjeld		<u>132 026 386</u>	<u>133 975 748</u>

Engelsviken, 08.04.2025
Styret i Engelsviken Canning AS


Lars Sigvart Gran Andersen
Styremedlem/daglig leder


Sigvart Erling Høyland
Styreleder


Marianne Gran Andersen
Nestleder


Inger Gran Andersen
Styremedlem


Elisabeth Gran Andersen
Styremedlem



Indirekte kontantstrøm Engelsviken Canning AS - Konsern

Kontantstrøm

NRS Indirekte metode

	Note	2024	2023
Kontantstrømmer fra operasjonelle aktiviteter			
Resultat før skattekostnad		1 260 838	1 149 748
Periodens betalte skatt		-26 353	99 746
Tap/gevinst ved salg av anleggsmidler		0	-74 349
Ordinære avskrivninger		1 352 361	1 466 948
Endring i varelager		-18 015 449	40 399 490
Endring i kundefordringer		21 074 024	-15 169 873
Endring i leverandørgjeld		5 747 631	-35 673 410
Endring i andre tidsavgrensingsposter		-1 107 913	3 067 497
Netto kontantstrøm fra operasjonelle aktiviteter		10 337 844	-4 933 695
Kontantstrømmer fra investeringsaktiviteter			
Innbetalinger ved salg av varige driftsmidler		0	168 262
Utbetalinger ved kjøp av varige driftsmidler		-516 883	-1 551 601
Endringer andre investeringer		33 000	33 000
Netto kontantstrøm fra investeringsaktiviteter		-483 883	-1 350 339
Kontantstrømmer fra finansieringsaktiviteter			
Innbetalinger ved opptak av ny langsiktig gjeld		0	1 197 326
Innbetalinger ved opptak av ny kortsiktig gjeld		0	7 157 974
Utbetalinger ved nedbetaling av langsiktig gjeld		1 809 039	0
Utbetalinger ved nedbetaling av kortsiktig gjeld		8 504 345	0
Netto kontantstrøm fra finansieringsaktiviteter		-10 313 384	8 355 300
Netto endring i kantanter og kontantekvivalenter		-459 423	2 071 266
Beh. av kont. og kontantekvivalenter ved per. begynnelse		3 630 641	1 559 375
Beh. av kont. og kontantekvivalenter ved per. slutt		3 171 219	3 630 641



Engelsviken Canning AS Konsern

NOTER TIL REGNSKAPET FOR 2024

Regnskapsprinsipper

Årsregnskapet er satt opp i samsvar med regnskapsloven og god regnskapsskikk for øvrige foretak. Konsernregnskapet avlegges under forutsetning om fortsatt drift.

Bruk av estimater

Utarbeidelse av regnskap i samsvar med regnskapsloven krever bruk av estimater. Videre krever anvendelse av selskapets regnskapsprinsipper at ledelsen må utøve skjønn. Områder som i stor grad inneholder slike skjønnsmessige vurderinger, høy grad av kompleksitet, eller områder hvor forutsetninger og estimater er vesentlige for årsregnskapet, er beskrevet i notene.

Salgsinntekter

Inntektsføring ved salg av varer og tjenester vurderes til virkelig verdi av vederlaget, netto etter fradrag for merverdiavgift, returer, rabatter og andre avslag.

Konsolideringsprinsipper

Konsernregnskapet omfatter morselskapet Engelsviken Canning AS og datterselskapet Engelsviken Canning Denmark A/S. Konsernregnskapet er utarbeidet som om konsernet var én økonomisk enhet. Transaksjoner og mellomværende mellom selskapene i konsernet er eliminert. Konsernregnskapet er utarbeidet etter ensartede prinsipper, ved at datterselskapet følger de samme regnskapsprinsipper som morselskapet.

Kjøpte datterselskaper regnskapsføres i konsernregnskapet basert på morselskapets anskaffelseskost. Anskaffelseskost tilordnes identifiserbare eiendeler og gjeld i datterselskapet, som oppføres i konsernregnskapet til virkelig verdi på oppkjøpstidspunktet. Eventuell merverdi eller mindreverdi ut over hva som kan henføres til identifiserbare eiendeler og gjeld balanseføres som goodwill. Merverdier i konsernregnskapet avskrives lineært over de oppkjøpte eiendelenes forventede levetid.

Klassifisering og vurdering av balanseposter

Omløpsmidler og kortsiktig gjeld omfatter poster som knytter seg til varekretsløpet. For andre poster enn kundefordringer omfattes poster som forfaller til betaling innen ett år etter transaksjonsdagen. Anleggsmidler er eiendeler bestemt til varig eie og bruk. Langsiktig gjeld er gjeld som forfaller senere enn ett år etter transaksjonsdagen.

Omløpsmidler vurderes til laveste av anskaffelseskost og virkelig verdi. Kortsiktig gjeld balanseføres til nominelt beløp på etableringstidspunktet.

Anleggsmidler vurderes til anskaffelseskost. Varige anleggsmidler avskrives etter en fornuftig avskrivningsplan. Anleggsmidlene nedskrives til virkelig verdi ved verdifall som ikke forventes å være forbigående. Langsiktig gjeld med unntak av andre avsetninger balanseføres til nominelt beløp på etableringstidspunktet.

Fordringer

Kundefordringer og andre fordringer er oppført i balansen til pålydende etter fradrag for avsetning til forventet tap. Avsetning til tap gjøres på grunnlag av individuelle vurderinger av de enkelte fordringene. I tillegg gjøres det for øvrige kundefordringer en spesifisert avsetning for å dekke antatt tap.

Varebeholdninger

Lager av innkjøpte varer er verdsatt til laveste av anskaffelseskost etter FIFO- prinsippet og virkelig verdi. Egentilvirkede ferdigvarer og varer under tilvirkning er vurdert til variabel tilvirkningskost. Det foretas nedskrivning for påregnelig ukurans.

Varige driftsmidler

Varige driftsmidler balanseføres og avskrives over driftsmidlenes levetid dersom de har antatt levetid over 3 år og har en kostpris som overstiger kr 30.000. Direkte vedlikehold av driftsmidler kostnadsføres løpende under driftskostnader, mens påkostninger eller forbedringer tillegges driftsmidlets kostpris og avskrives i takt med driftsmidlet.



Engelsviken Canning AS Konsern

NOTER TIL REGNSKAPET FOR 2024

Utenlandsk valuta

Fordringer og gjeld i utenlandsk valuta er verdsatt til kursen ved regnskapsårets slutt. Kursgevinster og kurstap knyttet til varesalg og varekjøp i utenlandsk valuta føres som salgsinntekter og varekostnad.

Forøvrig er følgende regnskapsprinsipper anvendt:

FIFO-metoden for tilordning av anskaffelseskost for ombyttbare finansielle eiendeler, laveste verdis prinsipp for markedsbaserte finansielle omløpsmidler og kostmetoden er benyttet for investeringer i datterselskap. Utbytte er inntektsført samme år som det er avsatt i datterselskap/tilknyttet selskap, dersom det er sannsynlig at beløpet vil mottas. Ved utbytte som overstiger andel av tilbakeholdt resultat etter kjøpet representerer den overskytende del tilbakebetaling av investert kapital, og er fratrukket investeringens verdi i balansen.

Skatt

Skattekostnaden i resultatregnskapet omfatter både periodens betalbare skatt og endring i utsatt skatt. Utsatt skatt er beregnet med hhv 22% i mor-og datterselskap på grunnlag av de midlertidige forskjeller som eksisterer mellom regnskapsmessige og skattemessige verdier, samt ligningsmessig underskudd til fremføring ved utgangen av regnskapsåret.

Skatteøkende og skattereduserende midlertidige forskjeller som reverserer eller kan reversere i samme periode er utlignet og skattevirkningen er beregnet på nettogrunnlaget.

Kontantstrømoppstilling

Kontantstrømoppstillingen utarbeides etter den indirekte metoden. Kontanter og kontantekvivalenter omfatter kontanter, bankinnskudd og andre kortsiktige likvide plasseringer som umiddelbart og med uvesentlig kursrisiko kan konverteres til kjente kontantbeløp og med gjenværende løpetid mindre enn tre måneder fra anskaffelsesdato.



Engelsviken Canning AS Konsern

NOTER TIL REGNSKAPET FOR 2024

Note 1 - Driftsinntekter

Geografisk fordeling	2024	2023
Danmark	30 992 969	37 972 580
Sverige	118 245 409	163 274 983
Norge	181 518 494	176 030 355
Øvrige utenfor EU	-85 428	475 173
Øvrige EU	27 424 039	17 524 430
Sum	358 095 484	395 277 521

Note 2 - Andre driftsinntekter

	2024	2023
Andre driftsinntekter	442 000	222 827
Gevinst ved salg av driftsmidler	0	75 133
Sum andre driftsinntekter	442 000	297 960

Note 3 - Lønnskostnader

	2024	2023
Lønninger	17 828 309	16 729 500
Arbeidsgiveravgift	1 137 507	1 047 667
Pensjonskostnader	1 681 524	1 547 804
Andre ytelser	221 870	235 953
Sum lønnskostnader	20 869 212	19 560 924

Konsernet har sysselsatt 20 årsverk i regnskapsåret.

Ytelser til ledende personer	Daglig leder	Styret
Lønn/styreonorar	459 349	198 000
Annen godtgjørelse	273 360	0

Lån og stikkerhetsstillelser til ledende personer

	2024	2023
Gjeld til aksjonær	178 854	186 087
Sum gjeld til aksjonær	178 854	186 087

	2024	2023
Royalty til daglig leder, ekskl. mva	0	0

Selskapet leier lokaler av Engelsviken Eiendom AS.
Engelsviken Eiendom AS eies 100% av Inger og Lars Sigvart Gran Andersen.

Morselskapet har også ansvarlig lån fra Engelsviken Eiendom AS på NOK 15 000 000, samt NOK 5 000 000 i fordring.
Renter er beregnet ihht gjeldende skjermingsrente.



Engelsviken Canning AS Konsern

NOTER TIL REGNSKAPET FOR 2024

Note 4 - Obligatorisk tjenstepensjon

Obligatorisk tjenstepensjon

Foretaket er pliktig til å ha tjenstepensjonsordning etter lov om obligatorisk tjenstepensjon, og har etablert pensjonsordning som tilfredstiller kravene i loven.

Note 5 - Varige driftsmidler

Varige driftsmidler er vurdert til historisk kost etter fradrag for avskrivninger. Avskrivningene er beregnet på grunnlag av kostpris og fordelt over antatt økonomisk levetid.

	Bygninger og fast eiendom	Maskiner og anlegg	Driftsløsøre, inventar, verktøy, kontormaskiner	Sum
Anskaffelseskost 01.01.24	37 892 670	18 384 121	3 618 596	59 895 387
Tilgang i år	159 832	195 443	161 608	516 883
Avgang i år (kostpris)	0	-114 875	-343 569	-458 444
Anskaffelseskost 31.12.24	38 052 502	18 464 690	3 436 634	59 953 826
Akkumulerte avskrivninger	18 151 083	14 185 956	1 972 553	34 309 592
Bokført verdi 31.12.24	19 901 420	4 278 734	1 464 082	25 644 235
Årets ordinære avskrivninger	412 613	545 193	394 555	1 352 361
Forventet økonomisk levetid	10-22 år	5-10 år	0-10 år	
Avskrivningsmetode	Lineær	Lineær	Lineær	
Herav finansiell leasing		698 367		

Note 6 - Revisjonshonorar

Revisjon og andre tjenester

Kostnadsført revisjonshonorar for 2024 utgjør kr 418 805 for revisjon og kr 50 988 for annen bistand. Merverdiavgift er ikke inkludert i revisjonshonoraret.



Engelsviken Canning AS Konsern

NOTER TIL REGNSKAPET FOR 2024

Note 7 - Leasing- og leieforpliktelser

	2024	1år	2-5år	Over 5år
ECN, Leieforpliktelser	113 344	113 144	0	0
ECD, Leieforpliktelser	364 783	364 783	0	0
ECD, Leasingforpliktelse	570 292	138 667	431 625	0
Sum	478 127	477 927	0	0

Leasingkontakter vedrørende varige driftsmidler, hvor selskapet har alle vesentlige risikoer og fordeler ved eierskap, balanseføres som eiendeler. Eiendelene måles ved førstegangsinnregning i balansen til en beregnet kostpris som tilsvarer virkelig verdi eller nåverdien av fremtidige leasingtjenester. Ved beregning av nårverdien brukes leasingsavtalens interne rente som diskonteringsfaktor eller en tilnærmet verdi. Finansielt leasede eiendler avskrives som selskapets andre lignede varige driftsmidler

Leieforhold i mor er utenfor konsernet.

Note 8 - Spesifikasjon av finansinntekter og og finanskostnader

	2024	2023
Annen renteinntekt	48 803	75 082
Annen finansinntekt	44 361	178 244
Sum finansinntekter	93 164	253 326

	2024	2023
Annen rentekostnad	2 722 236	2 872 493
Annen finanskostnad	115 448	0
Sum finanskostnader	2 837 684	2 872 493



Engelsviken Canning AS Konsern

NOTER TIL REGNSKAPET FOR 2024

Note 9 - Skatt

Beregning av utsatt skatt

Midlertidige forskjeller

	2024	2023
Anleggsmidler	19 235 762	19 337 644
Omløpsmidler	-119 112	-378 205
Leasinggjeld	-578 597	-699 024
Netto midlertidige forskjeller	18 538 053	18 260 415
Underskudd til fremføring	-485 886	-1 920 862
Grunnlag for utsatt skatt	18 052 167	16 339 553
Utsatt skatt konsernregnskapet	3 971 477	3 594 702
Herav:		
Utsatt skattefordel (ECN)	197 511	142 343
Utsatt skatt (ECD)	4 168 988	3 737 045

Grunnlag for skattekostnad, endring i utsatt skatt og betalbar skatt

	2024	2023
Resultat før skattekostnad	1 260 838	1 092 256
Permanente forskjeller	51 719	-13 498
Grunnlag for årets skattekostnad	1 312 557	1 078 758
Endring i midlertidige forskjeller	636 911	-1 258 706
Grunnlag for betalbar skatt i resultatregnskapet	1 949 468	-179 948
Bruk av fremførbart underskudd	-1 506 521	0
Skattepliktig inntekt (gri. betalbar skatt)	442 947	-179 948

Fordeling av skattekostnaden

	2024	2023
Betalbar skatt på årets resultat	97 449	26 353
Kursregulering	0	0
Regulering skatt tidl år	0	44 628
Endring i utsatt skatt	-386 197	210 974
Skattekostnad	-288 748	281 955

Betalbar skatt i balansen

	2024	2023
Betalbar skatt i skattekostnaden	97 449	0
Regulering av skatt vedrørende tidligere år	0	0
Betalbar skatt i balansen	97 449	0

Betalbar skatt for 2023 utgjorde kr. 26 353. Selskapet hadde til gode skatt FOU med kr. 57 492 i 2023. Netto til gode skatt på kr. 31 139 inngår i andre kortsiktige fordringer pr. 31.12.23.

Note 10 - Egenkapital

	Aksjekapital	Annen EK	Sum
Egenkapital 01.01.24	6 000 000	23 167 960	29 167 960
Årets resultat	0	972 075	972 075
Valutareguleringer	0	1 457 928	1 457 928
Egenkapital 31.12.24	6 000 000	25 597 963	31 597 963



Engelsviken Canning AS Konsern

NOTER TIL REGNSKAPET FOR 2024

Note 11 - Gjeld og pantstillelser

	2024	2023
Langsiktig gjeld med forfall senere enn 5 år		
ECN, Langsiktig gjeld	15 000 000	15 300 822
ECD, Langsiktig gjeld	0	0
Sum langsiktig gjeld > 5 år	15 000 000	15 300 822
Pant og garantier		
Pantsikret gjeld	2024	2023
ECN, Gjeld til kredittinstitusjoner	7 596 076	8 387 918
ECD, Gjeld til kredittinstitusjoner	6 634 209	11 606 910
Sum pantsikret gjeld	14 230 285	19 994 828
Pantsikret kredittramme	2024	2023
ECN, Kredittramme til kredittinstitusjoner	7 000 000	6 000 000
ECD, Kredittramme til kredittinstitusjoner	0	0
Sum kredittramme	7 000 000	6 000 000
Pantsikret factoringavtale	2024	2023
ECN, Kredittramme factoringavtale	23 000 000	23 000 000
ECD, Kredittramme factoringavtale	38 972 500	37 705 000
Sum kredittramme factoringavtale	61 972 500	60 705 000
Pantsikret garantier	2024	2023
ECN, Garantier	0	5 000 000
ECD, Garantier	0	0
Sum garantier	0	5 000 000
Sikret i panteobjekter med bokførte verdier:	2024	2023
Driftsmidler	25 644 236	25 161 442
Varelager	57 418 941	40 504 887
Kundefordringer	34 959 614	56 033 638
Andre fordringer	6 545 915	7 221 090
Sum	124 568 706	128 921 057

Det er likeledes fra mor til datterselskap stilt en selvskyldnerkausjon som depositum for ethvert mellomværende.

Det er knyttet flere covenants krav til selskapet. Banken stiller krav til egenkapitalandel og resultat i konsernet. Pr 31.12.2024 er kravet til egenkapitalandel og resultat før skatt oppfylt.

Valutaterminkontrakt som benyttes som sikringsinstrument

Selskapet har ingen terminkontrakter pr. 31.12.2024.



Engelsviken Canning AS Konsern

NOTER TIL REGNSKAPET FOR 2024

Note 12 - Varer

	2024	2023
Råvarer	49 240 954	28 746 888
Egentilvirkede ferdigvarer / handelsvarer	10 504 040	12 982 658
Sum	59 744 994	41 729 546

Note 13 - Kundefordringer

	2024	2023
Kundefordringer til pålydende	35 899 613	56 898 649
Avsetning til tap	940 000	865 000
Balanseført verdi av kundefordringer 31.12	34 959 613	56 033 649

Kundefordringer er vurdert til pålydende, nedskrevet med forventet tap på fordringer.

Note 14 - Bundne bankinnskudd, trekkrettigheter

	2024	2023
ECN, skattetrekksmidler	184 811	201 777
Sum skattetrekksmidler	184 811	201 777

Note 15 - Aksjekapital og aksjonærinformasjon

Aksjekapitalen består av

	Antall	Pålydende	Bokført
A-aksjer	50	1 000	50 000
B-aksjer	15 950	1 000	15 950 000
Sum	16 000		16 000 000

I generalforsamlingen skal hver A-aksje ha 1000 stemmer, mens hver B-aksje skal ha 1 stemme. Utover dette har A- og B- aksjene samme rettigheter i generalforsamlingen.

Aksjonæroversikt	Verv	A-aksjer	B-aksjer	Sum aksjer	Eierandel
Lars Sigvart Gran Andersen	Daglig leder / styremedlem	25	0	25	0,16 %
Inger Gran Andersen	Styremedlem	25	0	25	0,16 %
Marianne Gran Andersen	Nest leder	0	7 975	7 975	49,84 %
Elisabeth Gran Andersson	Styremedlem	0	7 975	7 975	49,84 %
Totalt antall aksjer		50	15 950	16 000	100 %



ENGELSVIKEN CANNING AS KONSERN

ÅRSBERETNING 2024

Redegjørelse for årsregnskapet

Styret bekrefter at forutsetningen om fortsatt drift er tilstede og regnskapet for 2024 er gjort opp under denne forutsetning.

Virksomheten

Konsernet Engelsviken Canning (selskapet) består av selskapene

- Engelsviken Canning AS, morselskap
- Engelsviken Canning Denmark AS, heleiet datterselskap

Selskapenes virksomhet består i handel og produksjon av fisk og skaldyr samt kjøp og salg av varer og tjenester og alt som står naturlig i forbindelse med dette, samt deltagelse i andre selskaper og virksomheter med tilsvarende formål.

Morselskapets virksomhet foregår i leide lokaler i Engelsviken i Fredrikstad kommune mens datterselskapets virksomhet foregår fra egne lokaler i Frederikshavn kommune i Danmark.

Resultatregnskap

Omsetningen for Engelsviken Canning i 2024 ble NOK 358.095.484 mot NOK 395.277.521 i 2023.

Selskapets driftsresultat utgjorde NOK 4.005.358 mot NOK 3.768.915 i 2023.

Resultat før skatt ble NOK 1.260.838 mot NOK 1.149.748 2023.

Årets konsernresultat er belastet med royalty på NOK 0 og royalty i 2023 utgjorde NOK 0.

Morselskapets regnskapsførsel og tilhørende administrative tjenester er utført av datterselskapet i Danmark.

Balanse, likviditet og kontantstrøm

Konsernets total kapital var pr 31.12.2024 NOK 132.026.386. Omløpsmidler utgjorde NOK 106.184.640 og kortsiktig gjeld var NOK 76.653.847. Konsernets egenkapital pr 31.12.2024 var på NOK 31.597.963 mot NOK 29.167.960 i 2023, en økning på 8,33%. Egenkapitalen pr 31.12.2024 i konsernet tilsvarer en egenkapitalandel på 23,93%.

Morselskapets egenkapital pr 31.12.2024 var på NOK 10.614.344 mot NOK 10.463.796 i 2023, en økning på 1,4%. Egenkapitalen pr 31.12.2024 i morselskapet tilsvarer en egenkapitalandel på 15,7% og annen egenkapital utgjør NOK 4.614.344.

Morselskapets aksjer i Engelsviken Canning Denmark AS er balanseført til kostpris NOK 11.007.112, hvilket samsvarer med pålydende.

Engelsviken Canning AS har i tillegg mellomværende med Engelsviken Canning Denmark AS pr 31.12.24 på NOK 30.337.599. Engelsviken Canning Denmark AS har i løpet av 2024 ytterligere styrket sin posisjon og grunnlag for vekst og gode resultater framover. Styret er derfor av den oppfatning at det er riktig å balanseføre mellomværendet til dets fulle pålydende uten nedskrivning.

Konsernet har under året levert NOK 10.337.844 fra operasjonelle aktiviteter.

Det ble i samme periode kjøpt investeringsaktiver for NOK 483.883, nedbetalt gjeld med NOK 10.313.384 som medførte at konsernets kontantbeholdning pr 31.12.2024 utgjorde NOK 3.171.219.

Styret mener at årsregnskapet gir et rettviseende bilde av selskapets eiendeler og gjeld, finansielle stilling og resultat.

Finansiell risiko

Konsernet er gjennom sine aktiviteter eksponert for forskjellige typer av finansiell risiko, inkludert prisisiko, renterisiko, valutarisiko, kredittrisiko og likviditetsrisiko. Generelt vurderes disse risiki å være lave, med en viss eksponering for valutarisiko, hvorfor selskapet har etablert en valutasikringsstrategi. De overordnede prinsipper er å minimere eksponering mot finansiell risiko og konsernet har ingen finansielle eiendeler eller gjeld som holdes for spekulative formål.

Drift og utsikter framover

Konsernets posisjon som ledende aktør innen sitt produktområde ble ytterligere konsolidert i 2024 og inngikk nye leveringskontrakter med effekt også i 2025.



Produksjonen ved anlegget i Skagen skjer med oppgradert utstyr med god kapasitet som gir optimalisert effektivitet.

Verdensproduksjonen av kaldtvannsreker fortsatte å falle også i 2024.

Selskapet har opprettholdt gode relasjoner til viktige samarbeidspartnere og vurderer utsiktene for stabile avtaler i 2025 som gode.

Tilgangen til øvrige ressurser og arbeidskraft er god. Resultatutviklingen hittil i 2025 har vært lavere enn forventet. Selskapet forventer et tilfredsstillende resultat i 2025.

Utover dette er der ikke inntruffet begivenheter av vesentlig betydning for selskapets finansielle stilling.

Arbeidsmiljø

I henhold til gjeldende lover og forskrifter fører selskapet oversikt over totalt sykefravær blant selskapets ansatte, målt til 10,45 i morselskapet og 10,23% i datterselskapet. Mesteparten er på grunn av langtids sykefravær.

Det har ikke forekommet alvorlige arbeidsuhell eller ulykker i løpet av året, hverken i mor- eller datterselskapet.

Arbeidsmiljøet betraktes som godt, og det arbeides løpende med tiltak for forbedringer.

Det ble ikke avdekket vesentlige svakheter ved arbeidsmiljøet eller de ansattes sikkerhet i 2024.

Ansvarsforsikring

Selskapet har tegnet styreansvarsforsikring i Gjensidige for selskapets styremedlemmer og daglig leder. Forsikringen dekker ansvar opp til 10 millioner norske kroner.

Åpenhetsloven

Selskapet er omfattet av Åpenhetsloven og redegjør for status i arbeidet på selskapets egne hjemmesider. Oppdatert redegjørelse publiseres innen 30. juni 2025.

Forskning og utvikling

Selskapet har pågående forsknings- og utviklingsaktiviteter

Likestilling

Gjennomsnittlig antall ansatte i konsernet (20) fordeler seg på 9 kvinner og 11 menn.

I selskapenes styre sitter 3 kvinner og 2 menn.

Konsernets personalpolitikk anses å være kjønnsnøytral på alle områder. Etter vår oppfatning er likestillingsspørsmål tilfredsstillende ivaretatt, og det er ikke iverksatt eller planlagt konkrete tiltak innenfor dette området. Det er ikke mottatt tilbakemeldinger, verken fra kvinner eller menn, på at noen opplever selskapets personalpolitikk som kjønnsdiskriminerende.

Tiltak for å hindre diskriminering mv.

Bedriften arbeider for å fremme likestilling og hindre diskriminering på grunn av etnisitet, nasjonal opprinnelse, avstamning, hudfarge, språk, religion og livssyn.

Selskapet er videre bevisst hensynet til menneskerettigheter, arbeidstakerrettigheter og sosiale forhold samt bekjempelse av korrupsjon i sine forretningsstrategier, i sin daglige drift og i forholdet til sine interessenter.

Ytre miljø

Det er konsernets målsetting å fremstå som et konsern med miljøvennlige virksomheter.

Konsernets virksomhet forurenser ikke det ytre miljø.

Årsresultat og disponering

Det er ikke utbetalt utbytte i 2024. Årets resultat fra morselskapet NOK 150.550 overføres til annen egenkapital.



Engelsviken 8. april 2025

Styret for Engelsviken Canning AS



Sigvart Erling Hovland
Styreleder



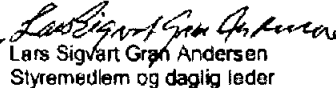
Ellsabeth Gran Andersson
Styremedlem



Marianne Gran Andersen
Nestleder



Inger Gran Andersen
Styremedlem



Lars Sigvart Gran Andersen
Styremedlem og daglig leder



Årsregnskap 2024 Engelsviken Canning AS

Organisasjonsnr: 979 679 459



Resultatregnskap Engelsviken Canning AS

Driftsinntekter og driftskostnader	Note	2024	2023
Salgsinntekt	1	174 426 917	170 188 321
Annen driftsinntekt	1	0	28 087
Sum driftsinntekter		174 426 917	170 216 408
Varekostnad	2	167 195 516	163 429 733
Lønnskostnad	1, 2, 3	4 021 297	3 926 252
Avskrivning av driftsmidler og immaterielle eiendeler	4	347 436	273 373
Annen driftskostnad	1, 2, 3, 5	2 141 396	2 030 624
Sum driftskostnader		173 705 645	169 659 982
Driftsresultat		721 272	556 426
Finansinntekter og finanskostnader			
Renteinntekt fra foretak i samme konsern	2, 6	1 615 257	988 406
Annen renteinntekt	6	48 803	75 082
Annen finansinntekt	6	10 929	141 110
Annen rentekostnad	6	2 087 982	1 682 157
Annen finanskostnad	6	115 448	0
Resultat av finansposter		-528 441	-477 559
Resultat før skattekostnad		192 831	78 867
Skattekostnad på resultat	7	42 281	5 001
Årsresultat		150 550	73 866
Overføringer			
Avsatt til annen egenkapital	8	150 550	73 866
Sum overføringer		150 550	73 866



Balanse Engelsviken Canning AS


Eiendeler	Note	2024	2023
Anleggsmidler			
<i>Immaterielle eiendeler</i>			
Utsatt skattefordel	7	197 511	142 343
Sum immaterielle eiendeler		197 511	142 343
<i>Varige driftsmidler</i>			
Driftsløsøre, inventar o.a. utstyr	4, 9	1 011 203	1 358 639
Sum varige driftsmidler		1 011 203	1 358 639
<i>Finansielle anleggsmidler</i>			
Investeringer i annet foretak i samme konsern	10	11 007 112	11 007 112
Andre langsiktige fordringer		0	33 000
Sum finansielle anleggsmidler		11 007 112	11 040 112
Sum anleggsmidler		12 215 826	12 541 094
Omløpsmidler			
Lager av varer og annen beholdning	9, 11	49 022	4 909
<i>Fordringer</i>			
Kundefordringer	9, 12	18 370 362	19 375 077
Kundefordringer på selskap i samme konsern	9, 12, 13	30 337 599	21 398 706
Andre kortsiktige fordringer	2, 3, 9	6 545 915	6 558 168
Sum fordringer		55 253 876	47 331 951
Bankinnskudd, kontanter o.l.	14	259 572	319 872
Sum omløpsmidler		55 562 470	47 656 732
Sum eiendeler		67 778 296	60 197 826

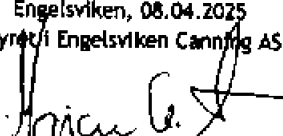



Balanse

Engelsviken Canning AS

Egenkapital og gjeld	Note	2024	2023
Egenkapital			
<i>Innskutt egenkapital</i>			
Aksjekapital	8, 15	6 000 000	6 000 000
Sum innskutt egenkapital		<u>6 000 000</u>	<u>6 000 000</u>
<i>Opptjent egenkapital</i>			
Annen egenkapital	8	4 614 344	4 463 796
Sum opptjent egenkapital		<u>4 614 344</u>	<u>4 463 796</u>
Sum egenkapital		<u>10 614 344</u>	<u>10 463 796</u>
Gjeld			
<i>Annen langsiktig gjeld</i>			
Gjeld til kredittinstitusjoner	9	4 167 678	5 562 060
Øvrig langsiktig gjeld	2, 3, 9	15 000 000	15 300 822
Sum annen langsiktig gjeld		<u>19 167 678</u>	<u>20 862 882</u>
<i>Kortsiktig gjeld</i>			
Gjeld til kredittinstitusjoner	9	3 428 398	2 825 858
Leverandørgjeld		697 070	183 757
Leverandørgjeld til selskap i samme konsern	13	15 119 885	2 733 085
Betalbar skatt	7	97 449	0
Skyldig offentlige avgifter		4 089 592	4 326 629
Annen kortsiktig gjeld	3	14 563 880	18 801 819
Sum kortsiktig gjeld		<u>37 996 274</u>	<u>28 871 148</u>
Sum gjeld		<u>97 163 952</u>	<u>49 734 030</u>
Sum egenkapital og gjeld		<u>67 778 296</u>	<u>60 197 826</u>


Sigvart Erling Hovland
styrelleder

Engelsviken, 08.04.2025
Styret i Engelsviken Canning AS

Marianne Gran Andersen
Nestleder


Lars Sigvart Gran Andersen
styremedlem/daglig leder


Elisabeth Gran Andersson
styremedlem


Inger Andersen
styremedlem



Kontantstrømoppstilling

Engelsviken Canning AS

Kontantstrømmer fra operasjonelle aktiviteter	Note	2024	2023
Resultat før skattekostnad		192 831	78 867
Periodens betalte / refunderte skatt		26 353	-55 117
Tap/gevinst ved salg av anleggsmidler		0	-26 087
Ordinære avskrivninger		347 436	273 373
Endring i varelager		-44 113	30 846
Endring i kundefordringer		-7 934 179	-1 550 445
Endring i leverandørgjeld		12 900 113	-10 625 842
Endring i andre tidsavgrensningsposter		-4 456 077	5 065 672
Netto kontantstrøm fra operasjonelle aktiviteter		1 032 364	-6 808 733
Kontantstrømmer fra investeringsaktiviteter			
Innbetalinger ved salg av varige driftsmidler		0	120 000
Utbetalinger ved kjøp av varige driftsmidler		0	634 000
Netto kontantstrøm fra investeringsaktiviteter		0	-514 000
Kontantstrømmer fra finansieringsaktiviteter			
Innbetalinger ved opptak av ny langsiktig gjeld		0	4 934 697
Innbetalinger ved opptak av ny kortsiktig gjeld		602 540	2 469 223
Utbetalinger ved nedbetaling av langsiktig gjeld		1 695 204	85 824
Netto kontantstrøm fra finansieringsaktiviteter		-1 092 664	7 318 096
Netto endring i kontanter og kontantekvivalenter		-60 300	-4 637
Beh. av kont. og kontantekvivalenter ved per. begynnelse		319 872	238 685
Beh. av kont. og kontantekvivalenter ved per. slutt		259 572	234 048



Noter til regnskapet 2024

Regnskapsprinsipper

Årsregnskapet er satt opp i samsvar med regnskapsloven og god regnskapsskikk for øvrige foretak.

Bruk av estimater

Utarbeidelse av regnskap i samsvar med regnskapsloven krever bruk av estimater. Videre krever anvendelse av selskapets regnskapsprinsipper at ledelsen må utøve skjønn. Områder som i stor grad inneholder slike skjønsmessige vurderinger, høy grad av kompleksitet, eller områder hvor forutsetninger og estimater er vesentlige for årsregnskapet, er beskrevet i notene.

Salgsinntekter

Inntekter ved salg av varer og tjenester vurderes til virkelig verdi av vederlaget, netto etter fradrag for merverdiavgift, returer, rabatter og andre avslag.

Salg av varer inntektsføres når risiko og kontroll i all hovedsak er overført kjøperen.

Med risiko menes eiendelens gevinst og tapspotensiale mens kontroll defineres som beslutnings og råderett.

Datterselskap

Datterselskapene vurderes etter kostmetoden i selskapsregnskapet. Investeringen er vurdert til anskaffelseskost for aksjene med mindre nedskrivning har vært nødvendig. Det er foretatt nedskrivning til virkelig verdi når verdifall skyldes årsaker som ikke kan antas å være forbigående og det må anses nødvendig etter god regnskapsskikk.

Utbytte og andre utdelinger er inntektsført samme år som det er avsatt i datterselskapene.

Klassifisering og vurdering av balanseposter

Eiendeler bestemt til varig eie eller bruk er klassifisert som anleggsmidler. Anleggsmidler er vurdert til anskaffelseskost. Omløpsmidler og kortsiktig gjeld omfatter normalt poster som forfaller til betaling innen ett år etter balansedagen, samt poster som knytter seg til varekretsløpet. Omløpsmidler vurderes til laveste verdi av anskaffelseskost og antatt virkelig verdi.

Fordringer klassifiseres som omløpsmidler hvis de skal tilbakebetales i løpet av ett år. For gjeld er analoge kriterier lagt til grunn. Første års avdrag på langsiktige fordringer og langsiktig gjeld klassifiseres likevel ikke som omløpsmiddel og kortsiktig gjeld.

Enkelte poster er vurdert etter andre regler. Postene det gjelder vil være blant de postene som omhandles nedenfor.

Varige driftsmidler

Varige driftsmidler balanseføres og avskrives lineært til restverdi over driftsmidlenes forventede utnyttbare levetid. Ved endring i avskrivningsplan fordeles virkningen over gjenværende avskrivningstid ("knekkpunktmetoden"). Vedlikehold av driftsmidler kostnadsføres løpende. Påkostninger eller forbedringer tillegges driftsmidlets kostpris og avskrives i takt med driftsmidlet.

Skillet mellom vedlikehold og påkostning/forbedring regnes i forhold til driftsmidlets stand ved kjøp av driftsmidlet.

Varer

Lager av innkjøpte varer er vurdert til det laveste av anskaffelseskost etter FIFO-prinsippet, og netto salgsverdi. Egentilvirkede ferdigvarer og varer under tilvirkning vurderes til variabel tilvirkningskost. Det foretas nedskrivning for påregnelig ukurans.

Fordringer

Kundefordringer og andre fordringer er oppført i balansen til pålydende etter fradrag for avsetning til forventet tap. Avsetning for tap gjøres på grunnlag av individuelle vurderinger av de enkelte fordringene. I tillegg gjøres det for øvrige kundefordringer en uspesifisert avsetning for å dekke antatt tap.



Noter til regnskapet 2024

Forøvrig er følgende regnskapsprinsipper anvendt:

FIFO-metoden for tilordning av anskaffelseskost for ombyttbare finansielle eiendeler, laveste verdis prinsipp for markedsbaserte finansielle omløpsmidler og kostmetoden er benyttet for investeringer i datterselskapet. Utbytte er inntektsført samme år som det er avsatt i datterselskap/tilknyttet selskap, dersom det er sannsynlig at beløpet vil mottas. Ved utbytte som overstiger andel av tilbakeholdt resultat etter kjøpet representerer den overskytende del tilbakebetaling av investert kapital, og er fratrukket investeringens verdi i balansen.

Skatt

Skattekostnaden i resultatregnskapet omfatter både periodens betalbare skatt og endring i utsatt skatt. Utsatt skatt beregnes med 22 % på grunnlag av de midlertidige forskjeller som eksisterer mellom regnskapsmessige og skattemessige verdier, samt eventuelt ligningsmessig underskudd til fremføring ved utgangen av regnskapsåret. Skatteøkende og skattereduserende midlertidige forskjeller som reverserer eller kan reversere i samme periode er utlignet og nettoført. Utsatt skatt på merverdier i forbindelse med oppkjøp av datterselskap blir ikke utlignet. Oppføring av utsatt skattefordel på netto skattereduserende forskjeller som ikke er utlignet og underskudd til fremføring, er begrunnet med antatt fremtidig inntjening. Utsatt skattefordel som kan balanseføres og utsatt skatt er oppført netto i balansen.

Valuta

Fordringer og gjeld i utenlandsk valuta vurderes etter kursen ved regnskapsårets slutt. Kursgevinster og kursstap knyttet til varesalg og varekjøp i utenlandsk valuta føres som salgsinntekter og varekostnad.

Kontantstrømoppstilling

Kontantstrømoppstillingen utarbeides etter den indirekte metoden. Kontanter og kontantekvivalenter omfatter kontanter, bankinnskudd og andre kortsiktige, likvide plasseringer som umiddelbart og med uvesentlig kursrisiko kan konverteres til kjente kontantbeløp og med gjenværende løpetid mindre enn tre måneder fra anskaffelsesdato.

Konsern

Selskapet er morselskap i konsern. Konsernregnskap utarbeides.

Note 1 Driftsinntekter

	2024	2023
Salgsinntekter	174 426 917	170 188 321
Andre driftsinntekter	0	28 087
Sum	174 426 917	170 216 408

Alt salg er til Norge.

Refusjoner fra datterselskap	2024	2023
Lønnskostnader / lønnsrefusjoner	-132 000	-132 000
Refunderte bilutgifter	372 000	372 000
Reiseutgifter Danmark	264 000	264 000
EDB kostnader	-96 000	-96 000
Sum	408 000	408 000

Refusjoner er fratrukket på lønn og andre driftskostnader. Kostnader er tillagt.

Engelsviken Canning AS

Side 7



Noter til regnskapet 2024

Note 2 Transaksjoner med nærstående parter

Ytelser til ledende ansatte er omtalt i note 3 og mellomværende med konsernselskaper er omtalt i note 13.

Selskapets transaksjoner med datterselskap	2024	2023
Varekostnader	167 298 628	163 099 551
Kostnader / Refusjon av personalkostnader og øvrige driftskostnader. Jfr. note 1	408 000	408 000
Renteinntekter	1 615 257	988 406
	169 321 885	164 495 957

Tilknyttet selskap

Ansvarlig lån	-15 000 000	-15 300 822
Leie lokaler	194 304	183 964
Fordring	5 000 000	5 000 000

Note 3 Lønnskostnader, antall ansatte, godtgjørelser, lån til ansatte m

Lønnskostnader	2024	2023
Lønninger	3 146 979	3 029 274
Arbeidsgiveravgift	593 585	599 919
Pensjonskostnader	66 589	68 091
Andre ytelser	214 144	228 968
Sum	4 021 297	3 926 252

Gjennomsnittlig antall årsverk sysselsatt i regnskapsåret 4

Ytelser til ledende personer	Daglig leder	Styret
Lønn/Styrehonorar	459 349	198 000
Annen godtgjørelse	273 360	0
Sum	732 709	198 000

Daglig leder har ikke avtale om bonus eller etterlønn.

Lån og fordringer til aksjonær/ledende personer	2024	2023
Selskapets gjeld til aksjonærer	178 854	186 087

Nærstående selskap

Selskapet leier lokaler av Engelsviken Eiendom AS.
Engelsviken Eiendom AS eies 100% av Inger og Lars Sigvart Gran Andersen.

Husleiekostnader	2024 194 304	2023 183 964
Engelsviken Canning AS		Side 8



Noter til regnskapet 2024

Selskapet har et ansvarlig lån fra Engelsviken Eiendom AS på kr 15 000 000 som renteberegnes. Videre har selskapet en fordring på Engelsviken Eiendom AS på kr 5 000 000.

OTP

Selskapet er pliktig til å ha tjenstepensjonsordning etter lov om obligatorisk tjenstepensjon. Selskapets pensjonsordninger tilfredsstiller kravene i denne lov.

Revisor

Honorar til revisor for 2024 ekskl mva utgjør:

Lovpålagt revisjon inkl års- og konsernregnskap, ligningspapirer	250 444
Andre tjenester	50 988
Sum honorar til revisor	301 432

Note 4 Anleggsmidler

	Bygninger og annen fast eiendom	Driftsløsøre, inventar ol.	Sum
Anskaffelseskost pr. 01.01.24	563 108	1 886 331	2 449 439
= Anskaffelseskost 31.12.24	563 108	1 886 331	2 449 439
Akkumulerte avskrivninger 31.12.24	563 108	875 128	1 438 236
= Bokført verdi 31.12.24	0	1 011 203	1 011 203
Årets ordinære avskrivninger		347 436	347 436
Økonomisk levetid	10 år	5-10 år	

Note 5 Leasing og leieferpliktelser

Leieferholdet som nevnt nedenfor er til nærstående part; Engelsviken Eiendom AS. Leie for 2024 utgjør kr 194 304

Oversikt over fremtidig minimumsleie	2024	2023
Neste år	113 344	193 800
1 til 5 år	0	129 200
Etter 5 år	0	0
Sum fremtidig minimumsleie	113 344	323 000

Selskapet leaser en bil og årlig leasingkostnad for denn bilene utgjør kr 7 129 per år, idet leasingperioden utløper 01.02.2025.



Noter til regnskapet 2024

Note 6 Spesifikasjon av finansinntekter og finanskostnader

Finansinntekter	2024	2023
Renteinntekt fra andre foretak i samme konsern	1 615 257	988 406
Annen renteinntekt	48 803	75 082
Annen finansinntekt	10 929	141 110
Sum finansinntekter	1 674 989	1 204 598

Finanskostnader	2024	2023
Annen rentekostnad	2 087 982	1 682 157
Annen finanskostnad	115 448	0
Sum finanskostnader	2 203 430	1 682 157

Note 7 Skatt

Årets skattekostnad	2024	2023
Resultatført skatt på ordinært resultat:		
Betalbar skatt	97 449	26 353
Endring i utsatt skattefordel	-55 168	-21 352
Skattekostnad ordinært resultat	42 281	5 001

Skattepliktig inntekt:		
Resultat før skatt	192 831	78 867
Permanente forskjeller	-646	-56 135
Endring i midlertidige forskjeller	250 763	97 055
Skattepliktig inntekt	442 948	119 788

Betalbar skatt i balansen:		
Betalbar skatt på årets resultat	97 449	0
Sum betalbar skatt i balansen	97 449	0

Skatteeffekten av midlertidige forskjeller som har gitt opphav til utsatt skatt og utsatte skattefordeler, spesifisert på typer av midlertidige forskjeller

	2024	2023	Endring
Varige driftsmidler	42 222	215 024	172 802
Fordringer	-940 000	-862 040	77 960
Sum	-897 778	-647 015	250 763
Grunnlag for utsatt skattefordel	-897 778	-647 015	250 763
Utsatt skattefordel (22 %)	-197 511	-142 343	55 168



Noter til regnskapet 2024

Note 8 Egenkapital

	Aksjekapital	Annen egenkapital	Sum egenkapital
Per 01.01.2024	6 000 000	4 463 796	10 463 796
Årets resultat		150 550	150 550
Per 31.12.2024	6 000 000	4 614 346	10 614 346

Note 9 Fordringer, gjeld, pantstillelser og garantier m.v

	2024	2023
Garantier	0	5 000 000
Langsiktig gjeld med forfall senere enn fem år	15 000 000	15 300 822

Gjeld som er sikret ved pant o.l.

	2024	2023
Gjeld til kredittinstitusjoner	7 596 076	8 387 918
Sum	7 596 076	8 387 918

Balanseført verdi av pantsatte eiendeler

	2024	2023
Varige driftsmidler	854 642	1 192 250
Lager av varer og annen beholdning	49 022	4 909
Kundefordringer	48 707 961	40 998 858
Andre fordringer	6 545 915	6 558 168
Sum	56 157 540	48 754 185

Pantsikret kreditramme / avtaler

Kassekreditt	7 000 000	6 000 000
Factoringavtale	23 000 000	23 000 000
Sum	30 000 000	29 000 000

Det er likeledes fra mor til datterselskap stilt en selvskyldnerkausjon som depositum for ethvert mellomværende.

Det er knyttet flere covenants krav til selskapet. Banken stiller krav til egenkapitalandel og resultat i konsernet.

Selskapet har covenantskrav fra sin bankforbindelse. Pr 31.12.2024 er kravet til egenkapitalandel og resultatandel før skatt for konsernet er oppfylt.

Valutaterminkontrakt som benyttes som sikringsinstrument

Selskapet har ingen terminkontrakter pr.31.12.2024.



Noter til regnskapet 2024

Note 10 Investering i datterselskap

Investeringene i datterselskap, tilknyttet selskap og felleskontrollert virksomhet regnskapsføres etter kostmetoden.

Selskap	Forretnings- kontor	Eier- /stemmeandel	Årets resultat EK pr.		Balanseført verdi
			2024	31.12.2024	
Engelsviken Canning Denmark AS	Skagen, Denmark	100 %	DKK 526 990	DKK 20 226 815	NOK 11 007 112

Note 11 Varer

	2024	2023
Råvarer	4 909	4 909
Egentilvirkede ferdigvarer	44 113	0
Sum	49 022	4 909

Note 12 Kundefordringer

	2024	2023
Kundefordringer til pålydende	49 647 961	41 638 783
Avsetning til tap	940 000	865 000
Balanseført verdi av kundefordringer 31.12.2024	48 707 961	40 773 783

Kundefordringer er vurdert til pålydende, nedskrevet med forventet tap på fordringer.

Note 13 Mellomværende med selskap i samme konsern

Fordringer	2024	2023
Kundefordringer	30 337 599	21 398 706

Gjeld	2024	2023
Leverandørgjeld	15 119 885	2 733 085



Noter til regnskapet 2024

Note 14 Bankinnskudd

	2024	2023
Bundne skattetrekksmidler	184 811	201 777

Note 15 Antall aksjer, aksjeeiere m

Foretakets aksjer er fordelt på to aksjeklasser

Aksjekapital	Antall	Pålydende	Balanseført
A-aksjer	50	375	18 750
B-aksjer	15 950	375	5 981 250
Sum	16 000		6 000 000

I generalforsamlinger har hver A-aksje 1000 stemmer, mens hver B-aksje har 1 stemme. Utover dette har A- og B-aksjene samme rettigheter i generalforsamlingen

Aksjekapitalen eies av følgende aksjonærer:

Aksjonærer:	A-aksjer	B-aksjer	Sum aksjer	Eierandel
Marianne Gran Andersen	0	7 975	7 975	49,84 %
Elisabeth Gran Andersson	0	7 975	7 975	49,84 %
Inger Gran Andersson	25	0	25	0,16 %
Lars Sigvart Gran Andersen	25	0	25	0,16 %
Sum	50	15 950	16 000	100 %
Totalt antall aksjer	50	15 950	16 000	100 %

Aksjer eiet av styremedlemmer og daglig leder

Navn	Tittel	Antall aksjer
Marianne Gran Andersen	Nestleder/styremedlem	7 975
Elisabeth Gran Andersson	Styremedlem	7 975
Inger Gran Andersen	Styremedlem	25
Lars Sigvart Gran Andersen	Daglig leder/ styremedlem	25