



ÅRSREGNSKAPET FOR REGNSKAPSÅRET 2022 - GENERELL INFORMASJON

Enheten

Organisasjonsnummer:	912 091 171
Organisasjonsform:	Aksjeselskap
Foretaksnavn:	BARTINLI & BARTINLI COMMUNICATIONS AS
Forretningsadresse:	Nordsetergrenda 13A 1161 OSLO

Regnskapsår

Årsregnskapets periode:	01.01.2022 - 31.12.2022
-------------------------	-------------------------

Konsern

Morselskap i konsern:	Nei
-----------------------	-----

Regnskapsregler

Regler for små foretak benyttet:	Ja
Benyttet ved utarbeidelsen av årsregnskapet til selskapet:	Regnskapslovens alminnelige regler

Årsregnskapet fastsatt av kompetent organ

Bekreftet av representant for selskapet:	Ecit Services AS
Dato for fastsettelse av årsregnskapet:	22.08.2023

Grunnlag for avgivelse

År 2022: Årsregnskapet er elektronisk innlevert
År 2021: Tall er hentet fra elektronisk innlevert årsregnskap fra 2022

Det er ikke krav til at årsregnskapet m.v. som sendes til Regnskapsregisteret er undertegnet. Kontrollen på at dette er utført ligger hos revisor/enhetens øverste organ. Sikkerheten ivaretas ved at innsender har rolle/rettighet for innsending av årsregnskapet via Altinn, og ved at det bekreftes at årsregnskapet er fastsatt av kompetent organ.

Brønnøysundregistrene, 14.08.2024



Resultatregnskap

Beløp i: NOK	Note	2022	2021
RESULTATREGNSKAP			
Inntekter			
Salgsinntekt		8 594 329	5 619 877
Sum inntekter		8 594 329	5 619 877
Kostnader			
Endring i beholdning av varer under tilvirkning og ferdig tilvirkede varer		-38 530	-26 194
Varekostnad		2 467 135	1 425 054
Lønnskostnad	1	4 148 977	2 132 918
Avskrivning av driftsmidler og immatr. eiendeler	2	13 644	10 425
Annen driftskostnad		2 034 661	1 515 215
Sum kostnader		8 625 887	5 057 417
Driftsresultat		-31 558	562 460
Finansinntekter og finanskostnader			
Annen renteinntekt		360	231
Sum finansinntekter		360	231
Annen rentekostnad		11 098	17 257
Annen finanskostnad		120	
Sum finanskostnader		11 218	17 257
Netto finans		-10 858	-17 026
Ordinært resultat før skattekostnad	3	-42 416	545 434
Skattekostnad på resultat	3		
Ordinært resultat etter skattekostnad		-42 416	545 434
Årsresultat		-42 416	545 434
Årsresultat etter minoritetsinteresser		-42 416	545 434
Totalresultat		-42 416	545 434



Resultatregnskap

Beløp i: NOK	Note	2022	2021
Overføringer og disponeringer			
Udekket tap	4		545 434
Overført fra annen egenkapital		-42 416	
Sum overføringer og disponeringer		-42 416	545 434



Balanse

Beløp i: NOK	Note	2022	2021
BALANSE - EIENDELER			
Anleggsmidler			
Immaterielle eiendeler			
Utsatt skattefordel	3		
Varige driftsmidler			
Tomter, bygninger o.a. fast eiendom	2		
Maskiner og anlegg	2		
Skip og flytende installasjoner	2		
Driftsløsøre, inventar o.a. utstyr	2	92 602	12 309
Sum varige driftsmidler	2	92 602	12 309
Sum anleggsmidler		92 602	12 309
Omløpsmidler			
Varer			
Sum varer		128 445	89 915
Fordringer			
Kundefordringer		162 336	16 702
Andre kortsiktige fordringer	5	100 564	241 862
Sum fordringer		262 900	258 564
Bankinnskudd, kontanter og lignende			
Bankinnskudd, kontanter o.l.	6	822 504	659 751
Sum bankinnskudd, kontanter og lignende		822 504	659 751
Sum omløpsmidler		1 213 849	1 008 230
SUM EIENDELER		1 306 451	1 020 538

BALANSE - EGENKAPITAL OG GJELD

Egenkapital

Innskutt egenkapital



Balanse

Beløp i: NOK	Note	2022	2021
Aksjekapital	4	30 000	30 000
Sum innskutt egenkapital		30 000	30 000
Opptjent egenkapital			
Annen egenkapital	7		
Udekket tap	4	507 243	464 827
Sum opptjent egenkapital		-507 243	-464 827
Sum egenkapital		-477 243	-434 827
Gjeld			
Langsiktig gjeld			
Utsatt skatt	3		
Annen langsiktig gjeld			
Sum langsiktig gjeld		0	0
Kortsiktig gjeld			
Leverandørgjeld		569 343	522 408
Betalbar skatt	3		
Skyldig offentlige avgifter		436 880	354 386
Annen kortsiktig gjeld		777 471	578 571
Sum kortsiktig gjeld		1 783 693	1 455 365
Sum gjeld		1 783 693	1 455 365
SUM EGENKAPITAL OG GJELD		1 306 451	1 020 538



Brønnøysundregistrene

ÅRSREGNSKAP FOR REGNSKAPSÅRET 2022 - GENERELL INFORMASJON

Journalnummer: 2023 716760

Enheten

Organisasjonsnummer: 912 091 171
Organisasjonsform: Aksjeselskap
Foretaksnavn: BARTINLI & BARTINLI COMMUNICATIONS AS
Forretningsadresse: Nordsetergrenda 13A
1161 OSLO

Regnskapsår

Årsregnskapets periode: 01.01.2022 - 31.12.2022

Konsern

Morselskap i konsern: Nei

Regnskapsregler

Regler for små foretak benyttet: Ja
Benyttet ved utarbeidelsen av
årsregnskapet til selskapet: Regnskapslovens alminnelige regler

Årsregnskapet fastsatt av kompetent organ

Bekreftet av representant for selskapet: Ecit Services AS
Dato for fastsettelse av årsregnskapet: 22.08.2023

Grunnlag for avgivelse

År 2022: Årsregnskap er elektronisk innlevert.
År 2021: Tall er hentet fra elektronisk innlevert årsregnskap fra 2022.

Det er ikke krav til at årsregnskapet m.v. som sendes til Regnskapsregisteret er undertegnet. Kontrollen på at dette er utført ligger hos revisor/enhetens øverste organ. Sikkerheten ivaretas ved at innsender har rolle/rettighet for innsending av årsregnskapet via Altinn, og ved at det bekreftes at årsregnskapet er fastsatt av kompetent organ.

Brønnøysundregistrene, 26.08.2023



Organisasjonsnr: 912 091 171
BARTINLI & BARTINLI COMMUNICATIONS
AS

RESULTATREGNSKAP

Beløp i: NOK	Note	2022	2021
RESULTATREGNSKAP			
Inntekter			
Salgsinntekt		8 594 329	5 619 877
Sum inntekter		8 594 329	5 619 877
Kostnader			
Endring i beholdning av varer under tilvirkning og ferdig tilvirkede varer		-38 530	-26 194
Varekostnad		2 467 135	1 425 054
Lønnskostnad	1	4 148 977	2 132 918
Avskrivning av driftsmidler og immatr. eiendeler	2	13 644	10 425
Annen driftskostnad		2 034 661	1 515 215
Sum kostnader		8 625 887	5 057 417
Driftsresultat		-31 558	562 460
Finansinntekter og finanskostnader			
Annen renteinntekt		360	231
Sum finansinntekter		360	231
Annen rentekostnad		11 098	17 257
Annen finanskostnad		120	
Sum finanskostnader		11 218	17 257
Netto finans		-10 858	-17 026
Ordinært resultat før skattekostnad	3	-42 416	545 434
Skattekostnad på resultat	3		
Ordinært resultat etter skattekostnad		-42 416	545 434
Årsresultat		-42 416	545 434
Årsresultat etter minoritetsinteresser		-42 416	545 434
Totalresultat		-42 416	545 434
Overføringer og disponeringer			
Udekket tap	4		545 434
Overført fra annen egenkapital		-42 416	



Sum overføringer og
disponeringer

-42 416

545 434



Organisasjonsnr: 912 091 171
BARTINLI & BARTINLI COMMUNICATIONS
AS

BALANSE

Beløp i: NOK **Note** **2022** **2021**

BALANSE - EIENDELER

Anleggsmidler

Immaterielle eiendeler

Utsatt skattefordel 3

Varige driftsmidler

Tomter, bygninger o.a.

fast eiendom 2

Maskiner og anlegg 2

Skip og flytende

installasjoner 2

Driftsløsøre, inventar o.

a. utstyr 2

Sum varige driftsmidler 2

92 602

12 309

92 602

12 309

Sum anleggsmidler

92 602

12 309

Omløpsmidler

Varer

Sum varer

128 445

89 915

Fordringer

Kundefordringer 162 336

16 702

Andre kortsiktige

fordringer 5 100 564

241 862

Sum fordringer 262 900

258 564

Bankinnskudd, kontanter

og lignende

Bankinnskudd, kontanter o.

l. 6 822 504

659 751

Sum bankinnskudd,

kontanter og lignende 822 504

659 751

Sum omløpsmidler

1 213 849

1 008 230

SUM EIENDELER

1 306 451

1 020 538

BALANSE - EGENKAPITAL OG

GJELD

Egenkapital

Innskutt egenkapital

Aksjekapital 4

30 000

30 000

Sum innskutt egenkapital 30 000

30 000

Opptjent egenkapital



Annen egenkapital	7		
Udekket tap	4	507 243	464 827
Sum opptjent egenkapital		-507 243	-464 827
Sum egenkapital		-477 243	-434 827
Gjeld			
Langsiktig gjeld			
Utsatt skatt	3		
Annen langsiktig gjeld			
Sum langsiktig gjeld		0	0
Kortsiktig gjeld			
Leverandørgjeld		569 343	522 408
Betalbar skatt	3		
Skyldig offentlige avgifter		436 880	354 386
Annen kortsiktig gjeld		777 471	578 571
Sum kortsiktig gjeld		1 783 693	1 455 365
Sum gjeld		1 783 693	1 455 365
SUM EGENKAPITAL OG GJELD		1 306 451	1 020 538



Organisasjonsnr: 912 091 171
BARTINLI & BARTINLI COMMUNICATIONS
AS

NOTEOPPLYSNINGER - SELSKAP - alle poster oppgitt i hele tall

Note

Antall årsverk i regnskapsåret
16.00

<u>Sum</u>	<u>Beløp</u>
<u>Balanseført verdi 31.12.</u>	<u>Varige driftsmidler Immaterielle eiend.</u>

Konsernregnskap

Morselskapet sitt navn

Forretningskontor for morselskapet

Begrunnelse for at datterselskap er utelatt fra konsolideringen

<u>Samlet beløp - tilknyttet selskap</u>	<u>Årets</u>	<u>Fjorårets</u>
--	--------------	------------------

<u>Samlet beløp - foretak i samme konsern</u>	<u>Årets</u>	<u>Fjorårets</u>
---	--------------	------------------

<u>Samlet beløp - foretak i samme konsern</u>	<u>Årets</u>	<u>Fjorårets</u>
---	--------------	------------------

<u>Samlet beløp - felles kontrollert virksomhet</u>	<u>Årets</u>	<u>Fjorårets</u>
---	--------------	------------------

<u>Pantstillelse</u>	<u>Beløp</u>
----------------------	--------------

<u>Beholdning av egne aksjer</u>	<u>Antall</u>	<u>Pålydende</u>	<u>Andel av aksjek.</u>
----------------------------------	---------------	------------------	-------------------------



Årsregnskap 2022 for Bartinli & Bartinli Communications AS

Resultatregnskap
Balanse
Noter til regnskapet
Revisjonsberetning

Utarbeidet av:

ecit



Resultatregnskap			
Bartinli & Martinli Communications AS			
Driftsinntekter og driftskostnader	Note	2022	2021
Salgsinntekt		8 594 329	5 619 877
Sum driftsinntekter		8 594 329	5 619 877
Varekostnad		2 467 135	1 425 054
End. beh. varer u.tilv. og ferdigvarer		-38 530	-26 194
Lønnskostnad	1	4 148 977	2 132 918
Avskrivning av driftsmidler og immatr. eiendeler	2	13 644	10 425
Annen driftskostnad		2 034 661	1 515 215
Sum driftskostnader		8 625 887	5 057 417
Driftsresultat		-31 558	562 460
Finansinntekter og finanskostnader			
Annen renteinntekt		360	231
Annen rentekostnad		11 098	17 257
Annen finanskostnad		120	0
Resultat av finansposter		-10 858	-17 026
Resultat før skattekostnad	3	-42 416	545 434
Resultat		-42 416	545 434
Årsresultat		-42 416	545 434
Overføringer			
Avsatt til dekning av tidligere udekket tap	4	0	545 434
Overført fra annen egenkapital		42 416	0
Sum overføringer		-42 416	545 434



Balanse			
Bartinli & Martinli Communications AS			
Eiendeler	Note	2022	2021
Anleggsmidler			
Varige driftsmidler			
Driftsløsøre, inventar o.a. utstyr	2	92 602	12 309
Sum varige driftsmidler	2	92 602	12 309
Sum anleggsmidler		92 602	12 309
Omløpsmidler			
Lager av varer og annen beholdning		128 445	89 915
Fordringer			
Kundefordringer		162 336	16 702
Andre kortsiktige fordringer	5	100 564	241 862
Sum fordringer		262 900	258 564
Bankinnskudd, kontanter o.l.	6	822 504	659 751
Sum omløpsmidler		1 213 849	1 008 230
Sum eiendeler		1 306 451	1 020 538



Balanse			
Bartinli & Martinli Communications AS			
Egenkapital og gjeld	Note	2022	2021
Innskutt egenkapital			
Aksjekapital	4	30 000	30 000
Sum innskutt egenkapital		30 000	30 000
Opptjent egenkapital			
Udekket tap	4	-507 243	-464 827
Sum opptjent egenkapital		-507 243	-464 827
Sum egenkapital		-477 243	-434 827
Gjeld			
Kortsiktig gjeld			
Leverandørgjeld		569 343	522 408
Skyldig offentlige avgifter		436 880	354 386
Annen kortsiktig gjeld		777 471	578 571
Sum kortsiktig gjeld		1 783 693	1 455 365
Sum gjeld		1 783 693	1 455 365
Sum egenkapital og gjeld		1 306 451	1 020 538

21.08.2023
Styret i Martinli & Martinli Communications AS

Mertefe Martinlioglu
styreleder/daglig leder

Bartinli & Martinli Communications AS **Side 4**



Regnskapsprinsipper

Årsregnskapet er satt opp i samsvar med regnskapsloven og NRS 8 - God regnskapsskikk for små foretak.

Driftsinntekter

Inntektsføring ved salg av varer skjer på leveringstidspunktet. Tjenester inntektsføres etter hvert som de leveres.

Skatt

Skattekostnaden i resultatregnskapet omfatter både periodens betalbare skatt og endring i utsatt skatt. Utsatt skatt er beregnet med 22 % på grunnlag av de midlertidige forskjeller som eksisterer mellom regnskapsmessige og skattemessige verdier, samt ligningsmessig underskudd til fremføring ved utgangen av regnskapsåret. Skatteøkende og skattereduserende midlertidige forskjeller som reverserer eller kan reverseres i samme periode er utlignet og nettoført.

Klassifisering og vurdering av anleggsmidler

Anleggsmidler omfatter eiendeler bestemt til varig eie og bruk. Anleggsmidler er vurdert til anskaffelseskost. Varige driftsmidler balanseføres og avskrives over driftsmidlets økonomiske levetid. Avskrivningsperioden for fast eiendom anskaffet etter 2009 er dekomponert i en del som gjelder råbygget og en del som gjelder faste tekniske installasjoner. Varige driftsmidler nedskrives til gjenvinnbart beløp ved verdifall som forventes ikke å være forbigående. Gjenvinnbart beløp er det høyeste av netto salgsverdi og verdi i bruk. Verdi i bruk er nåverdi av fremtidige kontantstrømmer knyttet til eiendelen. Nedskrivningen reverseres når grunnlaget for nedskrivningen ikke lenger er til stede.

Klassifisering og vurdering av omløpsmidler

Omløpsmidler og kortsiktig gjeld omfatter normalt poster som forfaller til betaling innen ett år etter balansedagen, samt poster som knytter seg til varekretsløpet. Omløpsmidler vurderes til laveste verdi av anskaffelseskost og virkelig verdi.

Varer

Varer er vurdert til det laveste av anskaffelseskost og netto salgsverdi.

Fordringer

Kundefordringer og andre fordringer oppføres til pålydende etter fradrag for avsetning til forventet tap. Avsetning til tap gjøres på grunnlag av en individuell vurdering av de enkelte fordringene.

Note 1 Lønnskostnader og antall årsverk

Lønnskostnader

	2022	2021
Lønninger	3 507 286	1 818 798
Arbeidsgiveravgift	577 638	315 100
Pensjonskostnader	64 053	26 563
Andre ytelser	0	-27 543
Sum	4 148 977	2 132 918

Selskapet har i 2022 sysselsatt 16 årsverk.



Note 2 Anleggsmidler

	Driftsløsøre, inventar ol.	Sum
Anskaffelseskost pr. 01.01.22	52 126	52 126
+ Tilgang kjøpte driftsmidler	93 937	93 937
= Anskaffelseskost 31.12.22	146 063	146 063
Akkumulerte avskrivninger 31.12.22	53 461	53 461
= Bokført verdi 31.12.22	92 602	92 602
Årets ordinære avskrivninger	13 644	13 644
Økonomisk levetid	3-5 år	

Note 3 Skatt

Årets skattekostnad	2022	2021
Resultatført skatt på ordinært resultat:		
Betalbar skatt	0	0
Endring i utsatt skattefordel	0	0
Skattekostnad ordinært resultat	0	0
Skattepliktig inntekt:		
Resultat før skatt	-42 416	545 434
Permanente forskjeller	-1 837	9 449
Endring i midlertidige forskjeller	864	-80
Anvendelse av fremførbart underskudd	0	-554 803
Skattepliktig inntekt	-43 389	0
Betalbar skatt i balansen:		
Betalbar skatt på årets resultat	0	0
Sum betalbar skatt i balansen	0	0

Skatteeffekten av midlertidige forskjeller og underskudd til fremføring som har gitt opphav til utsatt skatt og utsatte skattefordeler, spesifisert på typer av midlertidige forskjeller

	2022	2021	Endring
Varige driftsmidler	-78 545	-107 687	-29 143
Fordringer	72 971	102 977	30 006
Sum	-5 574	-4 710	864
Akkumulert fremførbart underskudd	-254 176	-210 787	43 389
Inngår ikke i beregningen av utsatt skatt	259 750	215 498	-44 253
Utsatt skattefordel (22 %)	0	0	0



Note 4 Egenkapital

	Aksjekapital	Annen egenkapital	Udekket tap	Sum egenkapital
Pr. 31.12.2021	30 000	0	-464 827	-434 827
Årets resultat			-42 416	-42 416
Pr 31.12.2022	30 000	0	-507 243	-477 243

Note 5 - Lån og sikkerhetsstillelse

Det er gitt kr 72 971 i lån til Oculus Capital AS, som er eid av daglig leder/aksjonær.

Note 6 Bankinnskudd

Innestående midler på skattetrekkskonto (bundne midler) er på kr. 150 912. Skyldig skattetrekk per 31.12 var 140 940

Note 7 Fortsatt drift

Selskapet går med kr -42 416 i resultat for 2022, og har kr 507 243 i udekket tap. Regnskapet er utarbeidet under forutsetning om fortsatt drift. Eier er klar over at egenkapitalen er tapt og vil tilføre likviditet ved behov i den videre satsingen.



**Tjemsland Revisjon
& Rådgivning AS**

Statsautorisert revisjonsselskap

Solakrossvn.29
4050 Sola
Postboks 77, 4097 Sola

Tlf 40 28 47
E-post tore@rrtkt.no
Org.nr 930 216 974

Til generalforsamlingen i **Bartinli & Martinli Communications AS**

Uavhengig revisors beretning

Uttalelse om revisjonen av årsregnskapet

Konklusjon

Jeg har revidert Martinli & Martinli Communications AS' årsregnskap som viser et underskudd på kr 42 416. Årsregnskapet består av balanse per 31. desember 2022, resultatregnskap for regnskapsåret avsluttet per denne datoen og noter til årsregnskapet, herunder sammendrag av viktige regnskapsprinsipper.

Etter min mening

- oppfyller årsregnskapet gjeldende lovkrav, og
- gir årsregnskapet et rettviseende bilde av selskapets finansielle stilling per 31. desember 2022 og av dets resultater avsluttet per denne datoen i samsvar med regnskapslovens regler av god regnskapsskikk i Norge.

Grunnlag for konklusjonen

Jeg har gjennomført revisjonen i samsvar med de internasjonale revisjonsstandardene International Standards on Auditing (ISA-ene). Mine oppgaver og plikter i henhold til disse standardene er beskrevet nedenfor i Revisors oppgaver og plikter ved revisjon av årsregnskapet. Jeg er uavhengig av selskapet slik det kreves i lov og forskrift og International Code of Ethics for Professional Accountants (inkludert internasjonale uavhengighetsstandarder) utstedt av the International Ethics Standard Board for Accountants (IESBA-reglene), og har overholdt mine øvrige etiske forpliktelser i samsvar med disse kravene. Innhentet revisjonsbevis er etter min vurdering tilstrekkelig og hensiktsmessig som grunnlag for min konklusjon.

Presisering av vesentlig usikkerhet knyttet til fortsatt drift

Selskapet opplyser i note 4 at selskapets gjeld per 31.12.22 oversteg dets samlede eiendeler med kr 477 243. Disse forholdene og andre omstendigheter som er beskrevet i note 4 og 7, indikerer at det foreligger en vesentlig usikkerhet som kan skape tvil av betydning om selskapets evne til fortsatt drift. Dette forholdet har ingen betydning for min konklusjon om regnskapet.



BankID Signing
Marion Degerstrøm
2023-08-21



**Tjemsland Revisjon
& Rådgivning AS**

Statsautorisert revisjonsselskap

Styret og daglig leders ansvar for årsregnskapet

Solakrossvn.29
4050 Sola
Postboks 77, 4097 Sola

Tlf 40 00 28 47
E-post tore@rrikt.no
Org.nr 930 216 976

Styret og daglig leder (Ledelsen) er ansvarlig for å utarbeide årsregnskapet i samsvar med lov og forskrifter, herunder for at det gir et rettviseende bilde i samsvar med regnskapslovens regler og god regnskapsskikk i Norge. Ledelsen er også ansvarlig for slik intern kontroll som den finner nødvendig for å kunne utarbeide et årsregnskap som ikke inneholder vesentlig feilinformasjon, verken som følge av misligheter eller utilsiktede feil.

Ved utarbeidelsen av årsregnskapet må ledelsen ta standpunkt til selskapets evne til fortsatt drift og opplyse om forhold av betydning for fortsatt drift. Forutsetningen om fortsatt drift skal legges til grunn for årsregnskapet så lenge det ikke er sannsynlig at virksomheten vil bli avvirket.

Revisors oppgaver og plikter ved revisjonen av årsregnskapet

Vårt mål er å oppnå betryggende sikkerhet for at årsregnskapet som helhet ikke inneholder vesentlig feilinformasjon, verken som følge av misligheter eller utilsiktede feil, og å avgi en revisjonsberetning som inneholder vår konklusjon. Betryggende sikkerhet er en høy grad av sikkerhet, men ingen garanti for at en revisjon utført i samsvar med lov, forskrift og god revisjonsskikk i Norge, herunder ISA-ene, alltid vil avdekke vesentlig feilinformasjon som eksisterer. Feilinformasjon kan oppstå som følge av misligheter eller utilsiktede feil. Feilinformasjon blir vurdert som vesentlig dersom den enkeltvis eller samlet med rimelighet kan forventes å påvirke økonomiske beslutninger som brukerne foretar basert på årsregnskapet.

Det henvises til:

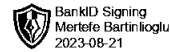
<https://revisorforeningen.no/revisjonsberetninger>

Linken inneholder en beskrivelse av revisors oppgaver og plikter.

Sola, 21. august 2023
Marion Degerstrøm
Statsautorisert revisor



BankID Signing
Marion Degerstrøm
2023-08-21



Generalforsamlingsprotokoll for Bartinli & Bartinli Communications AS org.nr 912 091 171

Ordinær generalforsamling i Bartinli & Bartinli Communications AS ble avholdt 21.08.2023 uten møte.

Aksjonærene har fått saksunderlag og forslag til vedtak elektronisk, med frist på en uke for å komme med eventuelle innsigelser og til å avgj stemme.

Følgende aksjonærer har avgitt stemme:

Navn:	Antall aksjer:	Møtt med fullmektig:
Bartinlioglu, Mertefe	30 000	

Således var 100 % av aksjekapitalen representert. Følgende saker ble behandlet:

Godkjenning av behandlingsform og dagsorden

Samtlige aksjonærer samtykket i at Generalforsamlingen ble avholdt i henhold til reglene i Aksjeloven § 5-7.

Godkjenning av årsregnskap

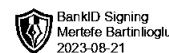
Selskapets årsregnskap for 2022 ble gjennomgått. Det fremlagte resultatregnskap, balanse og noter ble godkjent som selskapets offisielle regnskap for 2022.

Disponering av årsresultatet

Vedtak vedrørende disponering og utbytte: Årets resultat, kr -42 416, overføres til annen egenkapital. Det deles ikke ut aksjeutbytte.

OSLO, 21.08.2023

Mertefe Bartinlioglu
styreleder/daglig leder



Årsregnskap 2022 for Bartinli & Bartinli Communications AS

Resultatregnskap
Balanse
Noter til regnskapet
Revisjonsberetning

Utarbeidet av:

ecit



Resultatregnskap			
Bartinli & Bartinli Communications AS			
Driftsinntekter og driftskostnader	Note	2022	2021
Salgsinntekt		8 594 329	5 619 877
Sum driftsinntekter		8 594 329	5 619 877
Varekostnad		2 467 135	1 425 054
End. beh. varer u.tilv. og ferdigvarer		-38 530	-26 194
Lønnskostnad	1	4 148 977	2 132 918
Avskrivning av driftsmidler og immatr. eiendeler	2	13 644	10 425
Annen driftskostnad		2 034 661	1 515 215
Sum driftskostnader		8 625 887	5 057 417
Driftsresultat		-31 558	562 460
Finansinntekter og finanskostnader			
Annen renteinntekt		360	231
Annen rentekostnad		11 098	17 257
Annen finanskostnad		120	0
Resultat av finansposter		-10 858	-17 026
Resultat før skattekostnad	3	-42 416	545 434
Resultat		-42 416	545 434
Årsresultat		-42 416	545 434
Overføringer			
Avsatt til dekning av tidligere udekket tap	4	0	545 434
Overført fra annen egenkapital		42 416	0
Sum overføringer		-42 416	545 434



Balanse			
Bartinli & Bartinli Communications AS			
Eiendeler	Note	2022	2021
Anleggsmidler			
Varige driftsmidler			
Driftsløsøre, inventar o.a. utstyr	2	92 602	12 309
Sum varige driftsmidler	2	92 602	12 309
Sum anleggsmidler		92 602	12 309
Omløpsmidler			
Lager av varer og annen beholdning		128 445	89 915
Fordringer			
Kundefordringer		162 336	16 702
Andre kortsiktige fordringer	5	100 564	241 862
Sum fordringer		262 900	258 564
Bankinnskudd, kontanter o.l.	6	822 504	659 751
Sum omløpsmidler		1 213 849	1 008 230
Sum eiendeler		1 306 451	1 020 538

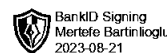


Balanse			
Bartinli & Bartinli Communications AS			
	Note	2022	2021
Egenkapital og gjeld			
Innskutt egenkapital			
Aksjekapital	4	30 000	30 000
Sum innskutt egenkapital		30 000	30 000
Opptjent egenkapital			
Udekket tap	4	-507 243	-464 827
Sum opptjent egenkapital		-507 243	-464 827
Sum egenkapital		-477 243	-434 827
Gjeld			
Kortsiktig gjeld			
Leverandørgjeld		569 343	522 408
Skyldig offentlige avgifter		436 880	354 386
Annen kortsiktig gjeld		777 471	578 571
Sum kortsiktig gjeld		1 783 693	1 455 365
Sum gjeld		1 783 693	1 455 365
Sum egenkapital og gjeld		1 306 451	1 020 538

21.08.2023
Styret i Martinli & Bartinli Communications AS

Mertefe Bartinlioglu
styreleder/daglig leder

Bartinli & Bartinli Communications AS **Side 4**



Regnskapsprinsipper

Årsregnskapet er satt opp i samsvar med regnskapsloven og NRS 8 - God regnskapsskikk for små foretak.

Driftsinntekter

Inntektsføring ved salg av varer skjer på leveringstidspunktet. Tjenester inntektsføres etter hvert som de leveres.

Skatt

Skattekostnaden i resultatregnskapet omfatter både periodens betalbare skatt og endring i utsatt skatt. Utsatt skatt er beregnet med 22 % på grunnlag av de midlertidige forskjeller som eksisterer mellom regnskapsmessige og skattemessige verdier, samt ligningsmessig underskudd til fremføring ved utgangen av regnskapsåret. Skatteøkende og skattereduserende midlertidige forskjeller som reverserer eller kan reverseres i samme periode er utlignet og nettoført.

Klassifisering og vurdering av anleggsmidler

Anleggsmidler omfatter eiendeler bestemt til varig eie og bruk. Anleggsmidler er vurdert til anskaffelseskost. Varige driftsmidler balanseføres og avskrives over driftsmidlets økonomiske levetid. Avskrivningsperioden for fast eiendom anskaffet etter 2009 er dekomponert i en del som gjelder råbygget og en del som gjelder faste tekniske installasjoner. Varige driftsmidler nedskrives til gjenvinnbart beløp ved verdifall som forventes ikke å være forbigående. Gjenvinnbart beløp er det høyeste av netto salgsverdi og verdi i bruk. Verdi i bruk er nåverdi av fremtidige kontantstrømmer knyttet til eiendelen. Nedskrivningen reverseres når grunnlaget for nedskrivningen ikke lenger er til stede.

Klassifisering og vurdering av omløpsmidler

Omløpsmidler og kortsiktig gjeld omfatter normalt poster som forfaller til betaling innen ett år etter balansedagen, samt poster som knytter seg til varekretsløpet. Omløpsmidler vurderes til laveste verdi av anskaffelseskost og virkelig verdi.

Varer

Varer er vurdert til det laveste av anskaffelseskost og netto salgsverdi.

Fordringer

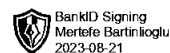
Kundefordringer og andre fordringer oppføres til pålydende etter fradrag for avsetning til forventet tap. Avsetning til tap gjøres på grunnlag av en individuell vurdering av de enkelte fordringene.

Note 1 Lønnskostnader og antall årsverk

Lønnskostnader

	2022	2021
Lønninger	3 507 286	1 818 798
Arbeidsgiveravgift	577 638	315 100
Pensjonskostnader	64 053	26 563
Andre ytelser	0	-27 543
Sum	4 148 977	2 132 918

Selskapet har i 2022 sysselsatt 16 årsverk.



BankID Signing
Mertete Bartinloglu
2023-08-21

Note 2 Anleggsmidler

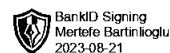
	Driftsløsøre, inventar ol.	Sum
Anskaffelseskost pr. 01.01.22	52 126	52 126
+ Tilgang kjøpte driftsmidler	93 937	93 937
= Anskaffelseskost 31.12.22	146 063	146 063
Akkumulerte avskrivninger 31.12.22	53 461	53 461
= Bokført verdi 31.12.22	92 602	92 602
Årets ordinære avskrivninger	13 644	13 644
Økonomisk levetid	3-5 år	

Note 3 Skatt

Årets skattekostnad	2022	2021
Resultatført skatt på ordinært resultat:		
Betalbar skatt	0	0
Endring i utsatt skattefordel	0	0
Skattekostnad ordinært resultat	0	0
Skattepliktig inntekt:		
Resultat før skatt	-42 416	545 434
Permanente forskjeller	-1 837	9 449
Endring i midlertidige forskjeller	864	-80
Anvendelse av fremførbart underskudd	0	-554 803
Skattepliktig inntekt	-43 389	0
Betalbar skatt i balansen:		
Betalbar skatt på årets resultat	0	0
Sum betalbar skatt i balansen	0	0

Skatteeffekten av midlertidige forskjeller og underskudd til fremføring som har gitt opphav til utsatt skatt og utsatte skattefordeler, spesifisert på typer av midlertidige forskjeller

	2022	2021	Endring
Varige driftsmidler	-78 545	-107 687	-29 143
Fordringer	72 971	102 977	30 006
Sum	-5 574	-4 710	864
Akkumulert fremførbart underskudd	-254 176	-210 787	43 389
Inngår ikke i beregningen av utsatt skatt	259 750	215 498	-44 253
Utsatt skattefordel (22 %)	0	0	0



Note 4 Egenkapital

	Aksjekapital	Annen egenkapital	Udekket tap	Sum egenkapital
Pr. 31.12.2021	30 000	0	-464 827	-434 827
Årets resultat			-42 416	-42 416
Pr 31.12.2022	30 000	0	-507 243	-477 243

Note 5 - Lån og sikkerhetsstillelse

Det er gitt kr 72 971 i lån til Oculus Capital AS, som er eid av daglig leder/aksjonær.

Note 6 Bankinnskudd

Innestående midler på skattetrekkskonto (bundne midler) er på kr. 150 912. Skyldig skattetrekk per 31.12 var 140 940

Note 7 Fortsatt drift

Selskapet går med kr -42 416 i resultat for 2022, og har kr 507 243 i udekket tap. Regnskapet er utarbeidet under forutsetning om fortsatt drift. Eier er klar over at egenkapitalen er tapt og vil tilføre likviditet ved behov i den videre satsingen.