



## ÅRSREGNSKAPET FOR REGNSKAPSÅRET 2021 - GENERELL INFORMASJON

### Enheten

Organisasjonsnummer: 968 430 009  
Organisasjonsform: Aksjeselskap  
Foretaksnavn: O C ROXMAN BAKERI & KONDITORI AS  
Forretningsadresse: Vågen 28A  
4364 SIREVÅG

### Regnskapsår

Årsregnskapets periode: 01.01.2021 - 31.12.2021

### Konsern

Morselskap i konsern: Nei

### Regnskapsregler

Regler for små foretak benyttet: Ja  
Benyttet ved utarbeidelsen av årsregnskapet til selskapet: Regnskapslovens alminnelige regler

### Årsregnskapet fastsatt av kompetent organ

Bekreftet av representant for selskapet: John Roxman  
Dato for fastsettelse av årsregnskapet: 28.03.2022

### Grunnlag for avgivelse

År 2021: Årsregnskapet er elektronisk innlevert  
År 2020: Tall er hentet fra elektronisk innlevert årsregnskap fra 2021

*Det er ikke krav til at årsregnskapet m.v. som sendes til Regnskapsregisteret er undertegnet. Kontrollen på at dette er utført ligger hos revisor/enhetens øverste organ. Sikkerheten ivaretas ved at innsender har rolle/rettighet for innsending av årsregnskapet via Altinn, og ved at det bekreftes at årsregnskapet er fastsatt av kompetent organ.*

Brønnøysundregistrene, 10.06.2022



## Resultatregnskap

Beløp i: NOK	Note	2021	2020
<b>RESULTATREKNESKAP</b>			
<b>Inntekter</b>			
Salgsinntekt		19 490 422	18 377 891
Annen driftsinntekt		71 849	134 997
<b>Sum inntekter</b>		<b>19 562 271</b>	<b>18 512 888</b>
<b>Kostnader</b>			
Varekostnad		5 182 623	4 929 325
Lønnskostnad	2	9 638 051	9 595 865
Avskrivning av driftsmidler og immaterielle eiendeler	3	435 423	395 572
Annen driftskostnad		3 290 754	3 602 087
<b>Sum kostnader</b>		<b>18 546 851</b>	<b>18 522 849</b>
<b>Driftsresultat</b>		<b>1 015 420</b>	<b>-9 961</b>
<b>Finansinntekter og finanskostnader</b>			
Anna renteinntekt		396	243
Annen finansinntekt		125 756	151 505
<b>Sum finansinntekter</b>		<b>126 152</b>	<b>151 747</b>
Annan rentekostnad		97 946	111 353
Annen finanskostnad		3 000	1 276
<b>Sum finanskostnader</b>		<b>100 946</b>	<b>112 629</b>
<b>Netto finans</b>		<b>25 206</b>	<b>39 118</b>
<b>Ordinært resultat før skattekostnad</b>		<b>1 040 626</b>	<b>29 157</b>
Skattekostnad på ordinært resultat	4	9 665	
<b>Ordinært resultat etter skattekostnad</b>		<b>1 030 961</b>	<b>29 157</b>
<b>Årsresultat</b>		<b>1 030 961</b>	<b>29 157</b>
<b>Årsresultat etter minoritetsinteresser</b>		<b>1 030 961</b>	<b>29 157</b>
<b>Totalresultat</b>		<b>1 030 961</b>	<b>29 157</b>



## Resultatregnskap

<b>Beløp i: NOK</b>	<b>Note</b>	<b>2021</b>	<b>2020</b>
<b>Overføringer og disponeringar</b>			
Avsatt til annen egenkapital		1 030 961	29 157
<b>Sum overføringer og disponeringar</b>	<b>5</b>	<b>1 030 961</b>	<b>29 157</b>



## Balanse

Beløp i: NOK	Note	2021	2020
<b>BALANSE - EIGEDELAR</b>			
<b>Anleggsmiddel</b>			
<b>Immaterielle egedelar</b>			
Utsett skattefordel	4		
<b>Varige driftsmiddel</b>			
Tomter, bygninger o.a. fast eiendom	3, 6	3 130 350	3 266 950
Maskiner og anlegg	3, 6	12 500	21 210
Skip og flytende installasjoner	6		
Driftsløsøre, inventar o.a. utstyr	3, 6	1 001 226	933 137
<b>Sum varige driftsmiddel</b>	<b>3</b>	<b>4 144 076</b>	<b>4 221 298</b>
<b>Finansielle anleggsmiddel</b>			
Investeringer i aksjer og andeler		25 000	25 000
<b>Sum finansielle anleggsmiddel</b>		<b>25 000</b>	<b>25 000</b>
<b>Sum anleggsmiddel</b>		<b>4 169 076</b>	<b>4 246 298</b>
<b>Omløpsmiddel</b>			
<b>Varer</b>			
Lager av varer og annen beholdning	6	458 500	392 248
<b>Sum varer</b>		<b>458 500</b>	<b>392 248</b>
<b>Krav</b>			
Kundefordringer	6, 7	714 008	701 923
Andre kortsiktige fordringer		310 686	367 083
<b>Sum krav</b>		<b>1 024 693</b>	<b>1 069 006</b>
<b>Bankinnskot, kontantar og liknande</b>			
Bankinnskudd, kontanter o.l.	8	1 795 087	1 048 377
<b>Sum bankinnskot, kontantar og liknande</b>		<b>1 795 087</b>	<b>1 048 377</b>
<b>Sum omløpsmiddel</b>		<b>3 278 280</b>	<b>2 509 631</b>
<b>SUM EIGEDELAR</b>		<b>7 447 356</b>	<b>6 755 928</b>



### Balanse

Beløp i: NOK	Note	2021	2020
<b>BALANSE - EIGENKAPITAL OG GJELD</b>			
<b>Eigenkapital</b>			
<b>Innskoten egenkapital</b>			
Aksjekapital	5, 9	100 000	100 000
Behaldning av egne aksjar	5, 9		
Overkurs	5		
Annan innskoten egenkapital	5		
<b>Sum innskoten egenkapital</b>		<b>100 000</b>	<b>100 000</b>
<b>Opptent egenkapital</b>			
Annen egenkapital	5	2 322 999	1 292 038
Udekt tap	5		
<b>Sum opptent egenkapital</b>		<b>2 322 999</b>	<b>1 292 038</b>
<b>Sum egenkapital</b>	5	<b>2 422 999</b>	<b>1 392 038</b>
<b>Gjeld</b>			
<b>Langsiktig gjeld</b>			
Utsett skatt	4		
<b>Anna langsiktig gjeld</b>			
Gjeld til kredittinstitusjonar	6	2 407 836	2 384 617
<b>Sum anna langsiktig gjeld</b>		<b>2 407 836</b>	<b>2 384 617</b>
<b>Sum langsiktig gjeld</b>		<b>2 407 836</b>	<b>2 384 617</b>
<b>Kortsiktig gjeld</b>			
Gjeld til kredittinstitusjoner	6		
Leverandørgjeld		689 601	746 396
Betalbar skatt	4	9 665	
Skyldig offentlige avgifter		766 682	1 041 035
Annen kortsiktig gjeld		1 150 574	1 191 842
<b>Sum kortsiktig gjeld</b>		<b>2 616 521</b>	<b>2 979 274</b>
<b>Sum gjeld</b>		<b>5 024 357</b>	<b>5 363 891</b>
<b>SUM EIGENKAPITAL OG GJELD</b>		<b>7 447 356</b>	<b>6 755 928</b>



## Balanse

<b>Beløp i: NOK</b>	<b>Note</b>	<b>2021</b>	<b>2020</b>
---------------------	-------------	-------------	-------------

---



## Brønnøysundregistrene

### ÅRSREGNSKAP FOR REGNSKAPSÅRET 2021 - GENERELL INFORMASJON

Journalnummer: 2022 354260

#### Enheten

Organisasjonsnummer: 968 430 009  
Organisasjonsform: Aksjeselskap  
Foretaksnavn: O C ROXMAN BAKERI & KONDITORI AS  
Forretningsadresse: Vågen 28A  
4364 SIREVÅG

#### Regnskapsår

Årsregnskapets periode: 01.01.2021 - 31.12.2021

#### Konsern

Morselskap i konsern: Nei

#### Regnskapsregler

Regler for små foretak benyttet: Ja  
Benyttet ved utarbeidelsen av  
årsregnskapet til selskapet: Regnskapslovens alminnelige regler

#### Årsregnskapet fastsatt av kompetent organ

Bekreftet av representant for selskapet: John Roxman  
Dato for fastsettelse av årsregnskapet: 28.03.2022

#### Revisjon

Årsregnskapet er utarbeidet av ekstern  
autorisert regnskapsfører: Ja  
Ekstern autorisert regnskapsfører har i  
løpet av regnskapsåret bistått ved den  
løpende regnskapsføringen eller utført  
andre tjenester for selskapet enn å  
utarbeide årsregnskapet: Ja

#### Grunnlag for avgivelse

År 2021: Årsregnskap er elektronisk innlevert.  
År 2020: Tall er hentet fra elektronisk innlevert årsregnskap fra 2021.

*Det er ikke krav til at årsregnskapet m.v. som sendes til Regnskapsregisteret er undertegnet. Kontrollen på at dette er utført ligger hos revisor/enhetens øverste organ. Sikkerheten ivaretas ved at innsender har rolle/rettighet for innsending av årsregnskapet via Altinn, og ved at det bekreftes at årsregnskapet er fastsatt av kompetent organ.*

Brønnøysundregistrene, 09.06.2022

---

Brønnøysundregistrene  
Postadresse: Postboks 900, 8910 Brønnøysund  
Telefon: 75 00 75 00  
E-post: firmapost@brreg.no Internett: www.brreg.no  
Organisasjonsnummer: 974 760 673



Organisasjonsnr: 968 430 009  
O C ROXMAN BAKERI & KONDITORI AS

## RESULTATREGNSKAP

<b>Beløp i: NOK</b>	<b>Note</b>	<b>2021</b>	<b>2020</b>
<b>RESULTATREKNESKAP</b>			
<b>Inntekter</b>			
Salgsinntekt		19 490 422	18 377 891
Annen driftsinntekt		71 849	134 997
<b>Sum inntekter</b>		<b>19 562 271</b>	<b>18 512 888</b>
<b>Kostnader</b>			
Varekostnad		5 182 623	4 929 325
Lønnskostnad	2	9 638 051	9 595 865
Avskrivning av driftsmidler og immaterielle eiendeler	3	435 423	395 572
Annen driftskostnad		3 290 754	3 602 087
<b>Sum kostnader</b>		<b>18 546 851</b>	<b>18 522 849</b>
<b>Driftsresultat</b>		<b>1 015 420</b>	<b>-9 961</b>
<b>Finansinntekter og finanskostnader</b>			
Anna renteinntekt		396	243
Annen finansinntekt		125 756	151 505
<b>Sum finansinntekter</b>		<b>126 152</b>	<b>151 747</b>
Annan rentekostnad		97 946	111 353
Annen finanskostnad		3 000	1 276
<b>Sum finanskostnader</b>		<b>100 946</b>	<b>112 629</b>
<b>Netto finans</b>		<b>25 206</b>	<b>39 118</b>
<b>Ordinært resultat før skattekostnad</b>			
<b>Ordinært resultat før skattekostnad</b>		<b>1 040 626</b>	<b>29 157</b>
Skattekostnad på ordinært resultat	4	9 665	
<b>Ordinært resultat etter skattekostnad</b>		<b>1 030 961</b>	<b>29 157</b>
<b>Årsresultat</b>		<b>1 030 961</b>	<b>29 157</b>
<b>Årsresultat etter minoritetsinteresser</b>		<b>1 030 961</b>	<b>29 157</b>
<b>Totalresultat</b>		<b>1 030 961</b>	<b>29 157</b>
<b>Overføringer og disponeringar</b>			
Avsatt til annen egenkapital		1 030 961	29 157
<b>Sum overføringer og disponeringar</b>	5	<b>1 030 961</b>	<b>29 157</b>





Organisasjonsnr: 968 430 009  
O C ROXMAN BAKERI & KONDITORI AS

## BALANSE


Beløp i: NOK	Note	2021	2020
<b>BALANSE - EIGEDELAR</b>			
<b>Anleggsmiddel</b>			
<b>Immaterielle egedelar</b>			
Utsett skattefordel	4		
<b>Varige driftsmiddel</b>			
Tomter, bygninger o.a.			
fast eiendom	3, 6	3 130 350	3 266 950
Maskiner og anlegg	3, 6	12 500	21 210
Skip og flytende installasjoner	6		
Driftsløsøre, inventar o. a. utstyr	3, 6	1 001 226	933 137
<b>Sum varige driftsmiddel</b>	<b>3</b>	<b>4 144 076</b>	<b>4 221 298</b>
<b>Finansielle anleggsmiddel</b>			
Investeringer i aksjer og andeler			
		25 000	25 000
<b>Sum finansielle anleggsmiddel</b>		<b>25 000</b>	<b>25 000</b>
<b>Sum anleggsmiddel</b>		<b>4 169 076</b>	<b>4 246 298</b>
<b>Omløpsmiddel</b>			
<b>Varer</b>			
Lager av varer og annen beholdning			
	6	458 500	392 248
<b>Sum varer</b>		<b>458 500</b>	<b>392 248</b>
<b>Krav</b>			
Kundefordringer			
	6, 7	714 008	701 923
Andre kortsiktige fordringer		310 686	367 083
<b>Sum krav</b>		<b>1 024 693</b>	<b>1 069 006</b>
<b>Bankinnskot, kontantar og liknande</b>			
Bankinnskudd, kontanter o. l.			
	8	1 795 087	1 048 377
<b>Sum bankinnskot, kontantar og liknande</b>		<b>1 795 087</b>	<b>1 048 377</b>
<b>Sum omløpsmiddel</b>		<b>3 278 280</b>	<b>2 509 631</b>
<b>SUM EIGEDELAR</b>		<b>7 447 356</b>	<b>6 755 928</b>
<b>BALANSE - EIGENKAPITAL OG GJELD</b>			




<b>Eigenkapital</b>			
<b>Innskoten eigenkapital</b>			
Aksjekapital	5, 9	100 000	100 000
Behaldning av egne aksjar	5, 9		
Overkurs	5		
Annan innskoten eigenkapital	5		
<b>Sum innskoten eigenkapital</b>		<b>100 000</b>	<b>100 000</b>
<b>Opptent eigenkapital</b>			
Annen egenkapital	5	2 322 999	1 292 038
Udekt tap	5		
<b>Sum opptent eigenkapital</b>		<b>2 322 999</b>	<b>1 292 038</b>
<b>Sum eigenkapital</b>	<b>5</b>	<b>2 422 999</b>	<b>1 392 038</b>
<b>Gjeld</b>			
<b>Langsiktig gjeld</b>			
Utsett skatt	4		
<b>Anna langsiktig gjeld</b>			
Gjeld til kredittinstitusjonar	6	2 407 836	2 384 617
<b>Sum anna langsiktig gjeld</b>		<b>2 407 836</b>	<b>2 384 617</b>
<b>Sum langsiktig gjeld</b>		<b>2 407 836</b>	<b>2 384 617</b>
<b>Kortsiktig gjeld</b>			
Gjeld til kredittinstitusjoner	6		
Leverandørgjeld		689 601	746 396
Betalbar skatt	4	9 665	
Skyldig offentlige avgifter		766 682	1 041 035
Annen kortsiktig gjeld		1 150 574	1 191 842
<b>Sum kortsiktig gjeld</b>		<b>2 616 521</b>	<b>2 979 274</b>
<b>Sum gjeld</b>		<b>5 024 357</b>	<b>5 363 891</b>
<b>SUM EIGENKAPITAL OG GJELD</b>		<b>7 447 356</b>	<b>6 755 928</b>






 Legally signed by  
John Roxman  
2022-03-31

 Legally signed by  
Magnie Roxman  
2022-04-01

 Legally signed by  
Christian Roxman  
2022-04-02

 Legally signed by  
Jarle Aakre  
2022-04-03

# Årsregnskap 2021

## O C Roxman Bakeri & Konditori AS

---

Organisasjonsnr: 968 430 009



## Resultatregnskap

### O C Roxman Bakeri & Konditori AS

Driftsinntekter og driftskostnader	Note	2021	2020
Salgsinntekt		19 490 422	18 377 891
Annen driftsinntekt		71 849	134 997
<b>Sum driftsinntekter</b>		<b>19 562 271</b>	<b>18 512 888</b>
Varekostnad		5 182 623	4 929 325
Lønnskostnad	2	9 638 051	9 595 865
Avskrivning av driftsmidler og immaterielle eiendeler	3	435 423	395 572
Annen driftskostnad		3 290 754	3 602 087
<b>Sum driftskostnader</b>		<b>18 546 851</b>	<b>18 522 849</b>
<b>Driftsresultat</b>		<b>1 015 420</b>	<b>-9 961</b>
<b>Finansinntekter og finanskostnader</b>			
Annen renteinntekt		396	243
Annen finansinntekt		125 756	151 505
Annen rentekostnad		97 946	111 353
Annen finanskostnad		3 000	1 276
<b>Resultat av finansposter</b>		<b>25 206</b>	<b>39 118</b>
<b>Ordinært resultat før skattekostnad</b>		<b>1 040 626</b>	<b>29 157</b>
Skattekostnad på ordinært resultat	4	9 665	0
<b>Årsresultat</b>		<b>1 030 961</b>	<b>29 157</b>
<b>Overføringer</b>			
Avsatt til annen egenkapital		1 030 961	29 157
<b>Sum overføringer</b>	5	<b>1 030 961</b>	<b>29 157</b>



## Balanse

### O C Roxman Bakeri & Konditori AS

Eiendeler	Note	2021	2020
<b>Anleggsmidler</b>			
<i>Varige driftsmidler</i>			
Tomter, bygninger o.a. fast eiendom	3, 6	3 130 350	3 266 950
Maskiner og anlegg	3, 6	327 000	21 210
Driftsløsøre, inventar o.a. utstyr	3, 6	686 726	933 137
<b>Sum varige driftsmidler</b>	<b>3</b>	<b>4 144 076</b>	<b>4 221 298</b>
<i>Finansielle anleggsmidler</i>			
Investeringer i aksjer og andeler		25 000	25 000
<b>Sum finansielle anleggsmidler</b>		<b>25 000</b>	<b>25 000</b>
<b>Sum anleggsmidler</b>		<b>4 169 076</b>	<b>4 246 298</b>
<b>Omløpsmidler</b>			
<i>Varer</i>			
Lager av varer og annen beholdning	6	458 500	392 248
<b>Sum varer</b>		<b>458 500</b>	<b>392 248</b>
<i>Fordringer</i>			
Kundefordringer	6, 7	714 008	701 923
Andre kortsiktige fordringer		310 686	367 083
<b>Sum fordringer</b>		<b>1 024 693</b>	<b>1 069 006</b>
<i>Bankinnskudd, kontanter o.l</i>			
Bankinnskudd, kontanter o.l.	8	1 795 087	1 048 377
<b>Sum bankinnskudd, kontanter o.l</b>		<b>1 795 087</b>	<b>1 048 377</b>
<b>Sum omløpsmidler</b>		<b>3 278 280</b>	<b>2 509 631</b>
<b>Sum eiendeler</b>		<b>7 447 356</b>	<b>6 755 928</b>



## Balanse

### O C Roxman Bakeri & Konditori AS

Egenkapital og gjeld	Note	2021	2020
<b>Egenkapital</b>			
<i>Innskutt egenkapital</i>			
Aksjekapital	5, 9	100 000	100 000
<b>Sum innskutt egenkapital</b>		<b>100 000</b>	<b>100 000</b>
<i>Opptjent egenkapital</i>			
Annen egenkapital	5	2 322 999	1 292 038
<b>Sum opptjent egenkapital</b>		<b>2 322 999</b>	<b>1 292 038</b>
<b>Sum egenkapital</b>	<b>5</b>	<b>2 422 999</b>	<b>1 392 038</b>
<b>Gjeld</b>			
<i>Annen langsiktig gjeld</i>			
Gjeld til kredittinstitusjoner	6	2 407 836	2 384 617
<b>Sum annen langsiktig gjeld</b>		<b>2 407 836</b>	<b>2 384 617</b>
<i>Kortsiktig gjeld</i>			
Leverandørgjeld		689 601	746 396
Betalbar skatt	4	9 665	0
Skyldig offentlige avgifter		766 682	1 041 035
Annen kortsiktig gjeld		1 150 574	1 191 842
<b>Sum kortsiktig gjeld</b>		<b>2 616 521</b>	<b>2 979 274</b>
<b>Sum gjeld</b>		<b>5 024 357</b>	<b>5 363 891</b>
<b>Sum egenkapital og gjeld</b>		<b>7 447 356</b>	<b>6 755 928</b>

Sirevåg, 28.03.2022

Styret i O C Roxman Bakeri & Konditori AS

\_\_\_\_\_  
Jarle Aakre  
styreleder

\_\_\_\_\_  
John Roxman  
styremedlem

\_\_\_\_\_  
Magne Roxman  
styremedlem

\_\_\_\_\_  
Christian Roxman  
styremedlem/daglig leder



## Noter til regnskapet 2021

### Regnskapsprinsipper

Årsregnskapet er satt opp i samsvar med regnskapsloven og god regnskapsskikk for små foretak. Forutsetning for fortsatt drift er lagt til grunn ved utarbeidelsen av årsregnskapet

### Bruk av estimater

Utarbeidelse av regnskap i samsvar med regnskapsloven krever bruk av estimater. Videre krever anvendelse av selskapets regnskapsprinsipper at ledelsen må utøve skjønn.

### Salgsinntekter

Inntektsføring av salg av varer skjer på leveringstidspunktet. Tjenester inntektsføres etterhvert som de leveres.

### Klassifisering og vurdering av balanseposter

Eiendeler bestemt til varig eie eller bruk er klassifisert som anleggsmidler. Anleggsmidler er vurdert til anskaffelseskost. Omløpsmidler og kortsiktig gjeld omfatter normalt poster som forfaller til betaling innen ett år etter balansedagen, samt poster som knytter seg til varekretsløpet. Omløpsmidler vurderes til laveste verdi av anskaffelseskost og antatt virkelig verdi.

Fordringer klassifiseres som omløpsmidler hvis de skal tilbakebetales i løpet av ett år. For gjeld er analoge kriterier lagt til grunn. Første års avdrag på langsiktige fordringer og langsiktig gjeld klassifiseres likevel ikke som omløpsmiddel og kortsiktig gjeld.

Enkelte poster er vurdert etter andre regler. Postene det gjelder vil være blant de postene som omhandles nedenfor.

### Varige driftsmidler

Varige driftsmidler balanseføres og avskrives lineært til restverdi over driftsmidlenes forventede utnyttbare levetid. Ved endring i avskrivningsplan fordeles virkningen over gjenværende avskrivningstid ("knekkpunktmetoden"). Vedlikehold av driftsmidler kostnadsføres løpende. Påkostninger eller forbedringer tillegges driftsmidlets kostpris og avskrives i takt med driftsmidlet. Skillet mellom vedlikehold og påkostning/forbedring regnes i forhold til driftsmidlets stand ved kjøp av driftsmidlet. Tomter avskrives ikke.

Utgifter til leie av driftsmidler kostnadsføres. Forskuddsbetalinger balanseføres som forskuddsbetalt kostnad, og fordeles over leieperioden.

### Nedskrivning av anleggsmidler

Ved indikasjon på at balanseført verdi av et anleggsmiddel er høyere enn virkelig verdi, foretas det test for verdifall. Testen foretas for det laveste nivå av anleggsmidler som har selvstendige kontantstrømmer. Hvis balanseført verdi er høyere enn både salgsverdi og gjenvinnbart beløp, foretas det nedskrivning til det høyeste av salgsverdi og gjenvinnbart beløp. Gjenvinnbart beløp er det høyeste av netto salgsverdi og bruksverdi. Bruksverdi er nåverdi av fremtidige kontantstrømmer knyttet til eiendelen.

Tidligere nedskrivninger, med unntak for nedskrivning av goodwill, reverseres hvis grunnlaget for nedskrivningen ikke lenger er til stede.

### Investeringer i andre selskaper

Kostmetoden brukes som prinsipp for investeringer i andre selskaper. Kostprisen økes når midler tilføres ved kapitalutvidelse, eller når det gis konsernbidrag til datterselskap. Mottatte utdelinger resultatføres i utgangspunktet som inntekt. Utbytte/konsernbidrag fra datterselskap regnskapsføres det samme året som datterselskapet avsetter beløpet. Utbytte fra andre selskaper regnskapsføres som finansinntekt når utbyttet er vedtatt. Investeringene blir nedskrevet til virkelig verdi dersom verdifallet ikke er forbigående

### Varer

Lager av innkjøpte varer er vurdert til det laveste av anskaffelseskost etter FIFO-prinsippet, og netto salgsverdi. Egentilvirkede ferdigvarer og varer under tilvirkning vurderes til variabel tilvirkningskost.

### Fordringer

Kundefordringer og andre fordringer er oppført i balansen til pålydende etter fradrag for avsetning til forventet tap. Avsetning for tap gjøres på grunnlag av individuelle vurderinger av de enkelte fordringene.



## Noter til regnskapet 2021

I tillegg gjøres det for øvrige kundefordringer en uspesifisert avsetning for å dekke antatt tap.

### Skatt

Skattekostnaden i resultatregnskapet omfatter både periodens betalbare skatt og endring i utsatt skatt. Utsatt skatt beregnes med 22 % på grunnlag av de midlertidige forskjeller som eksisterer mellom regnskapsmessige og skattemessige verdier, samt eventuelt ligningsmessig underskudd til fremføring ved utgangen av regnskapsåret. Skatteøkende og skattereduserende midlertidige forskjeller som reverserer eller kan reversere i samme periode er utlignet og nettoført.

Netto utsatt skattefordel balanseføres ikke, i samsvar med unntaksreglene for små foretak.

### Note 2 Lønnskostnader, antall ansatte, godtgjørelser, lån til ansatte mm

Lønnskostnader	2021	2020
Lønninger	8 318 433	8 346 230
Arbeidsgiveravgift	1 192 867	1 132 195
Tjenestepensjon	161 230	161 771
Andre ytelser	115 472	246 809
Refusjon sykepenger og øvrige refusjoner	-149 951	-291 140
<b>Sum</b>	<b>9 638 051</b>	<b>9 595 865</b>

Gjennomsnittlig antall årsverk sysselsatt i regnskapsåret

	20	18
--	----	----

### Note 3 Anleggsmidler

	Bygninger og tomter	Maskiner og anlegg	Driftsløsøre, inventar ol.	Sum
Anskaffelseskost pr. 01.01.21	4 476 137	672 270	3 628 285	8 776 693
+ Tilgang kjøpte driftsmidler			358 201	358 201
= Anskaffelseskost 31.12.21	4 476 137	672 270	3 986 486	9 134 894
Akkumulerte avskrivninger 31.12.21	1 345 787	659 770	2 985 260	4 990 818
= Bokført verdi 31.12.21	3 130 350	12 500	1 001 226	4 144 076
Årets ordinære avskrivninger	136 600	8 710	290 112	435 423
Økonomisk levetid	10 år	5-10 år	0-10 år	
Avskrivningsplan	saldo 4%		saldo 20%	

De fleste anleggsmidlene avskrives regnskapsmessig lineært, men noen av de eldste anleggsmidler fra før 2009 avskrives regnskapsmessig med saldoavskrivninger



## Noter til regnskapet 2021

### Note 4 Skatt

<b>Årets skattekostnad</b>	<b>2021</b>	<b>2020</b>
Resultatført skatt på ordinært resultat:		
Betalbar skatt	9 665	0
Endring i utsatt skattefordel	0	0
<b>Skattekostnad ordinært resultat</b>	<b>9 665</b>	<b>0</b>
Skattepliktig inntekt:		
Ordinært resultat før skatt	1 040 626	29 157
Permanente forskjeller	-102 474	-130 672
Endring i midlertidige forskjeller	53 323	9 794
Anvendelse av fremførbart underskudd	-947 545	0
<b>Skattepliktig inntekt</b>	<b>43 930</b>	<b>-91 720</b>
Betalbar skatt i balansen:		
Betalbar skatt på årets resultat	9 665	0
<b>Sum betalbar skatt i balansen</b>	<b>9 665</b>	<b>0</b>

Skatteeffekten av midlertidige forskjeller som har gitt opphav til utsatt skatt og utsatte skattefordeler, spesifisert på typer av midlertidige forskjeller

	<b>2021</b>	<b>2020</b>	<b>Endring</b>
Varige driftsmidler	-519 881	-465 438	54 443
Fordringer	0	-1 120	-1 120
<b>Sum</b>	<b>-519 881</b>	<b>-466 558</b>	<b>53 323</b>
Akkumulert fremførbart underskudd	0	-947 545	-947 545
Inngår ikke i beregningen av utsatt skatt	519 881	1 414 103	894 222
<b>Utsatt skattefordel (22 %)</b>	<b>0</b>	<b>0</b>	<b>0</b>

I henhold til God regnskapsskikk for små foretak balanseføres ikke utsatt skattefordel.

### Note 5 Egenkapital

	<b>Aksjekapital</b>	<b>Annen egenkapital</b>	<b>Sum egenkapital</b>
Pr. 01.01	100 000	1 292 038	1 392 038
Årets resultat		1 030 961	1 030 961
<b>Pr 31.12</b>	<b>100 000</b>	<b>2 322 999</b>	<b>2 422 999</b>



## Noter til regnskapet 2021

### Note 6 Fordringer, gjeld, pantstillelser og garantier m.v

	2021	2020
Langsiktig gjeld med forfall senere enn fem år	850 217	1 537 631
<b>Gjeld som er sikret ved pant o.l.</b>	<b>2021</b>	<b>2020</b>
Gjeld til kredittinstitusjoner	2 407 836	2 384 617
<b>Sum</b>	<b>2 407 836</b>	<b>2 384 617</b>
<b>Balansført verdi av pantsatte eiendeler</b>	<b>2021</b>	<b>2020</b>
Tomter, bygninger o.a fast eiendom	3 130 350	3 266 950
Driftsløsøre, inventar og utstyr	1 013 726	954 348
Lager av varer og annen beholdning	458 500	392 248
Kundefordringer	714 008	701 923
<b>Sum</b>	<b>5 316 584</b>	<b>5 315 468</b>
<b>Kassekreditt</b>	<b>2021</b>	<b>2020</b>
Ubenyttet kassekreditt	1 000 000	1 000 000
Garantier	120 000	120 000
<b>Sum</b>	<b>1 120 000</b>	<b>1 120 000</b>

### Note 7 Kundefordringer

	2021	2020
Kundefordringer til pålydende	714 008	703 043
Avsetning til tap	0	1 120
Opptjent ikke fakturert inntekt	0	0
<b>Balansført verdi av kundefordringer 31.12</b>	<b>714 008</b>	<b>701 923</b>
Endring i avsetning til tap	-1 120	-5 614
<b>Sum resultatførte tap på krav</b>	<b>-1 120</b>	<b>-5 614</b>

Kostnadsført tap er klassifisert som annen driftskostnad i regnskapet.



## Noter til regnskapet 2021

### Note 8 Bankinnskudd

	2021	2020
Bundne skattetrekkmidler	249 303	474 446

### Note 9 Aksjonærer

Aksjekapitalen i O C Roxman Bakeri & Konditori AS pr. 31.12 består av:

	Antall	Pålydende	Bokført
Ordinære aksjer	100	1 000,0	100 000
Sum	100		100 000

#### Eierstruktur

De største aksjonærene i % pr. 31.12 var:

	Ordinære	Eierandel	Stemmeandel
CHRISTIAN ROXMAN HOLDING AS	50	50,0	50,0
Magne Roxman	50	50,0	50,0
<b>Totalt antall aksjer</b>	<b>100</b>	<b>100,0</b>	<b>100,0</b>

Aksjer og opsjoner eiet av medlemmer i styret og daglig leder:

Navn	Verv	Ordinære
Magne Roxman	styremedlem	50
<b>Totalt antall aksjer</b>		<b>50</b>

Daglig leder / styremedlem Christian Roxman eier 100% av aksjene i Christian Roxman Holding AS



## FRYD REVISJON AS

Til generalforsamlingen i O C Roxman Bakeri & Konditori AS

### UAVHENGIG REVISORS BERETNING

#### Uttalelse om revisjonen av årsregnskapet

##### *Konklusjon*

Vi har revidert O C Roxman Bakeri & Konditori AS' årsregnskap som viser et overskudd på kr 1 030 961. Årsregnskapet består av balanse per 31. desember 2021 og resultatregnskap for regnskapsåret avsluttet per denne datoen og noter til årsregnskapet, herunder et sammendrag av viktige regnskapsprinsipper.

Etter vår mening oppfyller årsregnskapet gjeldende lovkrav, og gir et rettviseende bilde av selskapets finansielle stilling per 31. desember 2021, og av dets resultat for regnskapsåret avsluttet per denne datoen i samsvar med regnskapslovens regler og god regnskapsskikk i Norge.

##### *Grunnlag for konklusjonen*

Vi har gjennomført revisjonen i samsvar med de internasjonale revisjonsstandardene International Standards on Auditing (ISA-ene). Våre oppgaver og plikter i henhold til disse standardene er beskrevet nedenfor under *Revisors oppgaver og plikter ved revisjonen av årsregnskapet*. Vi er uavhengige av selskapet slik det kreves i lov, forskrift og International Code of Ethics for Professional Accountants (inkludert internasjonale uavhengighetsstandarder) utstedt av the International Ethics Standards Board for Accountants (IESBA-reglene), og vi har overholdt våre øvrige etiske forpliktelser i samsvar med disse kravene. Innhentet revisjonsbevis er etter vår vurdering tilstrekkelig og hensiktsmessig som grunnlag for vår konklusjon.

##### *Ledelsens ansvar for årsregnskapet*

Ledelsen er ansvarlig for å utarbeide årsregnskapet og for at det gir et rettviseende bilde i samsvar med regnskapslovens regler og god regnskapsskikk i Norge. Ledelsen er også ansvarlig for slik intern kontroll som den finner nødvendig for å kunne utarbeide et årsregnskap som ikke inneholder vesentlig feilinformasjon, verken som følge av misligheter eller utilsiktede feil.

Ved utarbeidelsen av årsregnskapet må ledelsen ta standpunkt til selskapets evne til fortsatt drift og opplyse om forhold av betydning for fortsatt drift. Forutsetningen om fortsatt drift skal legges til grunn for årsregnskapet så lenge det ikke er sannsynlig at virksomheten vil bli avvirket.

##### *Revisors oppgaver og plikter ved revisjonen av årsregnskapet*

Vårt mål er å oppnå betryggende sikkerhet for at årsregnskapet som helhet ikke inneholder vesentlig feilinformasjon, verken som følge av misligheter eller utilsiktede feil, og å avgi en revisjonsberetning som inneholder vår konklusjon. Betryggende sikkerhet er en høy grad av sikkerhet, men ingen garanti for at en revisjon utført i samsvar ISA-ene, alltid vil avdekke vesentlig feilinformasjon som eksisterer. Feilinformasjon kan oppstå som følge av misligheter eller utilsiktede feil.

Feilinformasjon blir vurdert som vesentlig dersom den enkeltvis eller samlet med rimelighet kan forventes å påvirke økonomiske beslutninger som brukerne foretar basert på årsregnskapet.

For videre beskrivelse av revisors oppgaver og plikter vises det til <https://revisorforeningen.no/revisjonsberetninger>

Kvernaland, 4. april 2022

Fryd Revisjon AS

Asbjørn Nygård

Statsautorisert revisor

FRYD REVISJON AS, Orstadbakken 42, 4355 KVERNALAND.

Org.nr.: 919 314 443 - Telefon: 906 27 385 - E-post: asbjorn@frydrevisjon.no