



ÅRSREGNSKAPET FOR REGNSKAPSÅRET 2023 - GENERELL INFORMASJON

Enheten

Organisasjonsnummer: 929 307 682
Organisasjonsform: Aksjeselskap
Foretaksnavn: ITO PALLPACK GRUPPEN AS
Forretningsadresse: Enebakkveien 117
0680 OSLO

Regnskapsår

Årsregnskapets periode: 01.01.2023 - 31.12.2023

Konsern

Mørselskap i konsern: Ja
Konsernregnskap lagt ved: Ja

Regnskapsregler

Regler for små foretak benyttet: Nei
Benyttet ved utarbeidelsen av årsregnskapet til selskapet: Regnskapslovens alminnelige regler
Benyttet ved utarbeidelsen av årsregnskapet til konsernet: -

Årsregnskapet fastsatt av kompetent organ

Bekreftet av representant for selskapet: Christian Romar Hagen
Dato for fastsettelse av årsregnskapet: 18.06.2024

Grunnlag for avgivelse

År 2023: Årsregnskapet er elektronisk innlevert
År 2022: Tall er hentet fra elektronisk innlevert årsregnskap fra 2023

Det er ikke krav til at årsregnskapet m.v. som sendes til Regnskapsregisteret er undertegnet. Kontrollen på at dette er utført ligger hos revisor/enhetens øverste organ. Sikkerheten ivaretas ved at innsender har rolle/rettighet for innsending av årsregnskapet via Altinn, og ved at det bekreftes at årsregnskapet er fastsatt av kompetent organ.

Brønnøysundregistrene, 06.07.2025



Resultatregnskap

Beløp i: NOK	Note	2023	2022
RESULTATREGNSKAP			
Inntekter			
Salgsinntekt			1 815 352
Sum inntekter			1 815 352
Kostnader			
Varekostnad	1		
Annen driftskostnad	2	939 693	702 543
Sum kostnader		939 693	702 543
Driftsresultat		-939 693	1 112 809
Finansinntekter og finanskostnader			
Inntekt på investering i annet foretak i samme konsern		35 000 000	
Annen renteinntekt		1 219 164	279 384
Annen finansinntekt		874 733	619 240
Sum finansinntekter		37 093 897	898 624
Rentekostnad til foretak i samme konsern	1		1 290 500
Annen rentekostnad		357 651	215 638
Sum finanskostnader		357 651	1 506 138
Netto finans		36 736 246	-607 514
Ordinært resultat før skattekostnad		35 796 553	505 295
Skattekostnad på resultat	3	175 536	111 174
Ordinært resultat etter skattekostnad		35 621 017	394 121
Årsresultat		35 621 017	394 121
Årsresultat etter minoritetsinteresser		35 621 018	394 121
Overføringer og disponeringer			
Ordinært utbytte		48 900 000	14 600 000
Overført fra annen egenkapital		-13 278 982	-14 205 879
Sum overføringer og disponeringer		35 621 018	394 121



Resultatregnskap

Beløp i: NOK	Note	2023	2022
---------------------	-------------	-------------	-------------



Balanse

Beløp i: NOK	Note	2023	2022
BALANSE - EIENDELER			
Anleggsmidler			
Immaterielle eiendeler			
Finansielle anleggsmidler			
Investeringer i datterselskap	1	36 310 531	36 310 531
Andre langsiktige fordringer			1 092 723
Sum finansielle anleggsmidler		36 310 531	37 403 254
Sum anleggsmidler		36 310 531	37 403 254
Omløpsmidler			
Varer			
Fordringer			
Andre kortsiktige fordringer			9 637
Sum fordringer			9 637
Bankinnskudd, kontanter og lignende			
Bankinnskudd, kontanter o.l.		29 132 609	57 684 238
Sum bankinnskudd, kontanter og lignende		29 132 609	57 684 238
Sum omløpsmidler		29 132 609	57 693 875
SUM EIENDELER		65 443 140	95 097 129
BALANSE - EGENKAPITAL OG GJELD			
Egenkapital			
Innskutt egenkapital			
Aksjekapital	4, 5	50 000	50 000
Overkurs	4		
Annen innskutt egenkapital	4	-9 570	-9 570
Sum innskutt egenkapital		40 430	40 430



Balanse

Beløp i: NOK	Note	2023	2022
Opptjent egenkapital			
Annen egenkapital	4	9 136 511	22 415 493
Sum opptjent egenkapital		9 136 511	22 415 493
Sum egenkapital		9 176 941	22 455 923
Sum langsiktig gjeld		0	0
Kortsiktig gjeld			
Leverandørgjeld		125 000	71 750
Betalbar skatt	3	175 536	111 174
Utbytte			5 100 000
Annen kortsiktig gjeld	1	55 965 663	67 358 283
Sum kortsiktig gjeld		56 266 199	72 641 207
Sum gjeld		56 266 199	72 641 207
SUM EGENKAPITAL OG GJELD		65 443 140	95 097 130



ITO PALLPACK GRUPPEN AS

Org.nr.: 929 307 682

2023

Årsregnskap

Resultatregnskap
Balanse
Noter
Kontantstrømanalyse

Årsberetning

Revisors beretning



RESULTATREGNING

ITO PALLPACK GRUPPEN AS

DRIFTSINTEKTER OG DRIFTSKOSTNADER	Note	2023	2022
Salgsinntekt		0	1 815 352
Sum driftsinntekter		0	1 815 352
Annen driftskostnad	2	939 693	702 543
Sum driftskostnader		939 693	702 543
Driftsresultat		-939 693	1 112 809
FINANSINTEKTER OG FINANSKOSTNADER			
Inntekt på investering i annet foretak i samme konsern		35 000 000	0
Annen renteinntekt		1 219 164	279 384
Annen finansinntekt		874 733	619 240
Rentekostnad til foretak i samme konsern	1	0	1 290 500
Annen rentekostnad		357 651	215 638
Resultat av finansposter		36 736 247	-607 515
Resultat før skattekostnad		35 796 554	505 295
Skattekostnad på resultat	3	175 536	111 174
Resultat		35 621 018	394 121
Årsresultat		35 621 018	394 121
OVERFØRINGER			
Avsatt til utbytte		48 900 000	14 600 000
Overført fra annen egenkapital		13 278 982	14 205 879
Sum overføringer		35 621 018	394 121



BALANSE

ITO PALLPACK GRUPPEN AS

EIENDELER	Note	2023	2022
ANLEGGSMIDLER			
FINANSIELLE ANLEGGSMIDLER			
Investeringer i datterselskap	1	36 310 531	36 310 531
Andre langsiktige fordringer		0	1 092 723
Sum finansielle anleggsmidler		36 310 531	37 403 254
Sum anleggsmidler		36 310 531	37 403 254
OMLØPSMIDLER			
FORDRINGER			
Andre kortsiktige fordringer		0	9 637
Sum fordringer		0	9 637
Bankinnskudd, kontanter o.l.		29 132 609	57 684 238
Sum omløpsmidler		29 132 609	57 693 875
Sum eiendeler		65 443 140	95 097 129

ITO PALLPACK GRUPPEN AS

SIDE 2



ITO PALLPACK GRUPPEN AS

EGENKAPITAL OG GJELD	Note	2023	2022
EGENKAPITAL			
INNSKUTT EGENKAPITAL			
Aksjekapital	4, 5	50 000	50 000
Annen innskutt egenkapital	4	-9 570	-9 570
Sum innskutt egenkapital		40 430	40 430
OPPTJENT EGENKAPITAL			
Annen egenkapital	4	9 136 511	22 415 493
Sum opptjent egenkapital		9 136 511	22 415 493
Sum egenkapital		9 176 941	22 455 923
GJELD			
ANNEN LANGSIKTIG GJELD			
KORTSIKTIG GJELD			
Leverandørgjeld		125 000	71 750
Betalbar skatt	3	175 536	111 174
Utbytte		0	5 100 000
Annen kortsiktig gjeld	1	55 965 663	67 358 283
Sum kortsiktig gjeld		56 266 199	72 641 207
Sum gjeld		56 266 199	72 641 207
Sum egenkapital og gjeld		9 176 941	22 455 923

Oslo, 11.04.2024
Styret i ITO PALLPACK GRUPPEN AS

Lars Bo Fredrik Alvesson
Styrets leder

Parsa Lalehzar
Styremedlem

Christian Romar Hagen
Daglig leder

ITO PALLPACK GRUPPEN AS

SIDE 3



NOTER TIL REGNSKAPET FOR 2023

ITO PALLPACK GRUPPEN AS

Regnskapsprinsipper

Generelt

Regnskapet er utarbeidet i overensstemmelse med regnskapsloven og god regnskapsskikk (GRS).

Klassifisering

Eiendeler bestemt til varig eie eller bruk er klassifisert som anleggsmidler. Andre eiendeler er klassifisert som omløpsmidler.

Fordringer som skal tilbakebetales innen et år er klassifisert som omløpsmidler.

Ved klassifisering av langsiktig og kortsiktig gjeld er samme regel lagt til grunn.

Vurderingsregler

Investeringer i datterselskap vurderes etter kostmetoden.

Kundefordringer og andre fordringer er vurdert til pålydende etter fradrag for avsetning til forventet tap.

Skatter kostnadsføres når de påløper, det vil si at skattekostnaden er knyttet til det regnskapsmessige resultat før skatt. Skattekostnaden består av betalbar skatt og endring i utsatt skatt. Skattekostnaden fordeles på ordinært resultat og resultat av ekstraordinære poster i henhold til skattegrunnlaget. Ved netto skatteøkende midlertidige forskjeller presenteres netto utsatt skatt i balansen. Ved netto skattereduserende midlertidige forskjeller presenteres netto utsatt skattefordel i balansen i den grad det er sannsynlig at denne kan bli nyttiggjort.

Note 1 - Konsern

SG MotionTech Finco AB 559325-1977 (endret navn til MotionTech Group AB etter avlagt årsregnskap for 2023) eier Pall Intressenter AS 100 %. Pall Intressenter AS eier datterselskapet ITO Pallpack Gruppen AS 100 %, som igjen eier selskapene ITO Pallpack AS, ITO Produksjon AS og ITO Pallpack AB, alle med 100 %.

Ad konsernregnskap er unntaksregelen i Regnskapslovens § 3-7 1. ledd brukt. SG MotionTech Finco AB, som eier ITO Pallpack Gruppen AS, er hjemmehørende i en EØS-stat, og har utarbeidet konsernregnskap i samsvar med gjeldende regler i denne EØS-stat (Sverige) der ITO Pallpack Gruppen AS og underliggende selskap inngår. Årsregnskap (selskapsregnskap og konsernregnskap) for 2023 for MotionTech Finco AB følger som eget vedlegg.

Konsernmellomværende ved utgangen av regnskapsåret er:	2023	2022
Andre kortsiktige fordringer	<u>0</u>	<u>0</u>
Øvrig langsiktig gjeld	<u>0</u>	<u>0</u>
Annen kortsiktig gjeld	<u>53 936 992</u>	<u>57 858 283</u>

Konserninterne transaksjoner:	2023	2022
Salgsinntekter	<u>0</u>	<u>0</u>
Varekjøp	<u>0</u>	<u>0</u>
Inntekt på investering i datter	<u>0</u>	<u>0</u>
Renteinntekter	<u>0</u>	<u>0</u>
Rentekostnader	<u>0</u>	<u>0</u>
Rentekostnader	<u>0</u>	<u>1 290 500</u>



ÅRSREGNSKAP TIL SELSKAPET FOR 2023

ITO PALLPACK GRUPPEN AS

Note 2 - Lønnskostnader, antall ansatte, godtgjørelse etc.

	<u>2023</u>	<u>2022</u>
Lønnskostnader		
Lønninger	0	0
Arbeidsgiveravgift	0	0
Pensjonskostnader	0	0
Andre ytelser	0	0
Sum	<u>0</u>	<u>0</u>
Gjennomsnittlig antall årsverk	0	0
Ytelser til ledende personer	Daglig leder	Styret
Lønninger	0	0
Andre ytelser	0	0
Sum	<u>0</u>	<u>0</u>

Daglig drift ivaretas av selskapets styre uten godtgjørelse.

Obligatorisk tjenestepensjon

Selskapet er ikke pliktig til å ha tjenestepensjonsordning etter lov om obligatorisk tjenestepensjon.

Revisor

Kostnadsført honorar til revisor i 2023 utgjør i alt kr 895 375. Honoraret fordeler seg med kr 85 875 i lovpålagt revisjon, med kr 662 500 ved revisjon/bistand ved overdragelse av selskapet og kr 147 000 i andre tjenester.

Note 3 - Skattekostnad

Årets skattekostnad fremkommer slik:	2023	2022
Betalbar skatt på årets resultat	175 536	111 174
For meget beregnet betalbar skatt tidligere år	0	0
Netto endring utsatt skatt/utsatt skattefordel	0	0
Årets totale skattekostnad	175 536	111 174
Herav henført til ekstraordinært resultat	0	0
Skattekostnad på ordinært resultat	175 536	111 174
Betalbar skatt i årets skattekostnad fremkommer slik:	2023	2022
Ordinært resultat før skattekostnad	35 796 554	505 295
Permanente forskjeller	-34 998 665	42
Endring midlertidige forskjeller	0	0
Grunnlag betalbar skatt	797 889	505 337
Skatt, 22 %	175 536	111 174
Betalbar skatt på årets resultat	175 536	111 174



ITO PALLPACK GRUPPEN AS

Beregning av utsatt skatt/utsatt skattefordel

Midlertidige forskjeller	31.12.2023	31.12.2022	Endring
Anleggsmidler	0	0	0
Omløpsmidler	0	0	0
Skattemessig fremførbart underskudd	0	0	0
Reverseres	0	0	0
Sum netto midlertidige forskjeller	0	0	0
Utsatt skatt/utsatt skattefordel, 22 %	0	0	0

Note 4 - Egenkapital

	Aksjekapital	Overkurs/ Annen innsk	Annen EK	Sum
Egenkapital 1.1.	50 000	-9 570	22 415 493	22 455 923
Årsresultat			35 621 018	35 621 018
Tilleggsutbytte			-6 900 000	-6 900 000
Ekstraordinært utbytte	0	0	-42 000 000	-42 000 000
Egenkapital 31.12.	50 000	-9 570	9 136 511	9 176 941

Note 5 - Aksjekapital og aksjonærinformasjon

Selskapets aksjekapital består av 50 A-aksjer á kr 100 og 450 B-aksjer á kr 100.

Eierstruktur

Selskapets aksjonærer pr. 31.12. er:	Antall aksjer	Eierandel %	Stemmeandel %
Pall Intressenter AS, a-aksjer	50	10,00	91,75
Pall Intressenter AS, b-aksjer	450	90,00	8,25
	500	100,00	100,00



KONTANTSTRØM ANALYSE (PÅLØST)

ITO PALLPACK GRUPPEN AS

	2023	2022
Kontantstrøm fra operasjonelle aktiviteter		
Resultat før skattekostnad	35 796 554	505 295
Periodens betalte skatter	-111 174	-18 666
Endring i varelager	0	0
Endring i kundefordringer	0	0
Endring i leverandørgjeld	53 250	-63 505
Endring i andre tidsavgrensningsposter	-10 290 259	37 209 649
Netto kontantstrøm fra operasjonelle aktiviteter (A)	25 448 371	37 632 773
Kontantstrøm fra investeringsaktiviteter		
Netto kontantstrøm fra investeringsaktiviteter (B)	0	0
Kontantstrøm fra finansieringsaktiviteter		
Netto utbetalinger ved nedbetaling av langsiktig gjeld	0	0
Kapitalforhøyelse	0	20 430
Utbetaling av utbytte	-54 000 000	-9 500 000
Netto kontantstrøm fra finansieringsaktiviteter (C)	-54 000 000	-9 479 570
Netto endring i kontanter og kontantekvivalenter (A+B+C)	-28 551 629	28 153 203
Beholdning av kont. og kontantekv. ved periodens begynnelse	57 684 238	29 531 035
Netto endring i kontanter og kontantekvivalenter	-28 551 629	28 153 203
Beholdning av kont. og kontantekv. ved periodens slutt	29 132 609	57 684 238

ITO PALLPACK GRUPPEN AS

SIDE 1



ÅRSBERETNING 2023 ITO PALLPACK GRUPPEN AS

Virksomhetens art og hvor den drives

ITO Pallpack Gruppen AS eier ITO Pallpack AS, ITO Produksjon AS og ITO Pallpack AB.

ITO Pallpack Gruppen AS er 100 % eiet av Pall Intressenter AS.

ITO Pallpack Gruppen AS har som formål å ivareta drift av de underliggende selskapene i gruppen, samt hva som hører til i denne forbindelse. Selskapsgruppen tilbyr totalløsninger innen materialhåndtering og plastemballering. Gruppens forretningsvirksomhet er først og fremst rettet mot skandinaviske oppdragsgivere. Selskapsgruppens virksomhet drives fra lokaler i Oslo, på Tyrstrand og i Stockholm.

Eierskap

Selskapets aksjekapital består av 50 A-aksjer á kr 100 og 450 B-aksjer á kr 100.

Eierstruktur:

	<u>Antall aksjer</u>	<u>Eierandel %</u>	<u>Stemmeandel %</u>
Pall Intressenter AS, A-aksjer	50	10,00	91,75
Pall Intressenter AS, B-aksjer	450	90,00	8,25
Sum	500	100,00	100,00

Fortsatt drift

Forutsetningen om fortsatt drift er til stede, og årsregnskapet for 2023 er satt opp under denne forutsetningen.

Arbeidsmiljø

Selskapet ITO Pallpack Gruppen AS har ingen ansatte.

I henhold til gjeldende lover og forskrifter fører selskapsgruppen oversikt over totalt sykefravær blant selskapsgruppens ansatte. I 2023 har det totale sykefraværet vært på anslagsvis 3,2 % av gruppens samlede timeforbruk. Det er ikke rapportert om skader eller ulykker. Det er styrets oppfatning at arbeidsmiljøet i gruppen er godt, og at den generelle trivsel på arbeidsplassen er god.

Likestilling

I henhold til gjeldende lover og forskrifter forsøker selskapsgruppen på beste måte å ivareta likestilling på alle områder.

Ytre miljø

Selskapet/selskapsgruppen forurenser ikke det ytre miljø ut over det som er normalt for denne type virksomhet.

Selskapets drift og årsregnskap

ITO Pallpack Gruppen AS ble i 2023 kjøpt opp av Pall Intressenter AS, et selskap i Systematic/Motion Tech gruppen.

Det er styrets oppfatning at det fremlagte årsregnskap med noter og kontantstrømanalyse gir fyllestgjørende informasjon om driften og om stillingen i ITO Pallpack Gruppen AS. I selskapsgruppen har det gjennom året 2023 vært god aktivitet.

Det er etter regnskapsårets utgang ikke inntrådt forhold som etter styrets syn har vesentlig betydning ved bedømmelsen av selskapet.



Framtidig utvikling

Ordreserven for selskapsgruppen er ved utgangen av regnskapsåret meget god, noe som vil sikre god sysselsetting også i 2024. Ordreinngangen for selskapsgruppen så langt i 2024 har også vært tilfredsstillende.

FOU

Selskapsgruppen har også i 2023, gjennom ITO Pallpack AS, mottatt betydelig støtte gjennom Skattefunn-ordningen. Forskning og utvikling styrker norsk industri og generell produktutvikling, og det har signifikant betydning at disse midlene støtter den massive satsningen som legges ned i nye produkter. Selskapsgruppens utvikling har vist at disse økonomiske incitamenter gir resultater.

Ansvarsforsikring for styrets medlemmer

Selskapet har fra Q1 2023 tegnet slike forsikringer.

Åpenhetsloven

Selskapet er ikke omfattet av Åpenhetslovens bestemmelser om redegjørelse for arbeidet med grunnleggende menneskerettigheter og anstendige arbeidsforhold.

Disponering av årets resultat for ITO Pallpack Gruppen AS

Styret foreslår at årets resultat på kr 35.621.018 disponeres slik:

Avsatt til utbytte	kr	48.900.000
Overført fra annen egenkapital	kr	13.278.982

Oslo, 11.04.2024

I styret for
ITO Pallpack Gruppen AS

Lars Bo Fredrik Alvesson
Styrets leder

Parsa Lalehzar
Styremedlem

Christian Romar Hagen
Daglig leder



دعا

Elektronisk signatur

Signert av

Hagen, Christian Romar
Norwegian BankID

Dato og tid

(UTC+01:00) Central European Time (Berlin)

04/29/2024 11:45:58

PARSA LALEHZAR

Swedish BankID

04/29/2024 14:18:06

Lars Bo Fredrik Alvesson

Swedish BankID

04/29/2024 17:16:18

Dette dokumentet er signert med elektronisk signatur. En elektronisk signatur er juridisk forpliktende på samme måte som en håndskrevet signatur på papir. Denne siden er lagt til dokumentet for å vise grunnleggende informasjon om signaturen(e), og på de foregående sidene kan du lese dokumentet som er signert. Vedlagt finnes også en PDF med signatordetaljer, og en XML-fil med innholdet i den elektroniske signaturen(e). Vedleggene kan brukes for å verifisere gyldigheten av dokumentets signatur ved behov.



Til generalforsamlingen i
ITO Pallpack Gruppen AS

UAVHENGIG REVISORS BERETNING

Konklusjon

Vi har revidert årsregnskapet for ITO Pallpack Gruppen AS som viser et overskudd på kr 35 621 018. Årsregnskapet består av balanse per 31. desember 2023, resultatregnskap og kontantstrømpstilling for regnskapsåret avsluttet per denne datoen og noter til årsregnskapet, herunder et sammendrag av viktige regnskapsprinsipper.

Etter vår mening

- oppfyller årsregnskapet gjeldende lovkrav, og
- gir årsregnskapet et rettviseende bilde av selskapets finansielle stilling per 31. desember 2023 og av dets resultat og kontantstrømmer for regnskapsåret avsluttet per denne datoen i samsvar med regnskapslovens regler og god regnskapsskikk i Norge.

Grunnlag for konklusjonen

Vi har gjennomført revisjonen i samsvar med International Standards on Auditing (ISA-ene). Våre oppgaver og plikter i henhold til disse standardene er beskrevet nedenfor under "Revisors oppgaver og plikter ved revisjonen av årsregnskapet". Vi er uavhengige av selskapet i samsvar med kravene i relevante lover og forskrifter i Norge og International Code of Ethics for Professional Accountants (inkludert internasjonale uavhengighetsstandarder) utstedt av International Ethics Standards Board for Accountants (IESBA-reglene), og vi har overholdt våre øvrige etiske forpliktelser i samsvar med disse kravene. Innhentet revisjonsbevis er etter vår vurdering tilstrekkelig og hensiktsmessig som grunnlag for vår konklusjon.

Øvrig informasjon

Styret og daglig leder (ledelsen) er ansvarlige for informasjonen i årsberetningen. Vår konklusjon om årsregnskapet ovenfor dekker ikke informasjonen i årsberetningen.

I forbindelse med revisjonen av årsregnskapet er det vår oppgave å lese årsberetningen. Formålet er å vurdere hvorvidt det foreligger vesentlig inkonsistens mellom årsberetningen og årsregnskapet og den kunnskap vi har opparbeidet oss under revisjonen av årsregnskapet, eller hvorvidt informasjon i årsberetningen ellers fremstår som vesentlig feil. Vi har plikt til å rapportere dersom årsberetningen fremstår som vesentlig feil. Vi har ingenting å rapportere i så henseende.

Basert på kunnskapen vi har opparbeidet oss i revisjonen, mener vi at årsberetningen

- er konsistent med årsregnskapet og
- inneholder de opplysninger som skal gis i henhold til gjeldende lovkrav.



Revisorgruppen

Revisorgruppen
Akershus AS
Postboks 335
N-1411 Kolbein

Besøksadresse:
Rosenholm Campus
Rosenholmveien 25

Tlf.: +47 66 81 79 00
E-post: akershus@rg.no

Foretaksregisteret
NO 967 604 364 MVA

www.rg.no



Ledelsens ansvar for årsregnskapet

Ledelsen er ansvarlig for å utarbeide årsregnskapet og for at det gir et rettviseende bilde i samsvar med regnskapslovens regler og god regnskapsskikk i Norge. Ledelsen er også ansvarlig for slik intern kontroll som den finner nødvendig for å kunne utarbeide et årsregnskap som ikke inneholder vesentlig feilinformasjon, verken som følge av misligheter eller utilsiktede feil.

Ved utarbeidelsen av årsregnskapet må ledelsen ta standpunkt til selskapets evne til fortsatt drift og opplyse om forhold av betydning for fortsatt drift. Forutsetningen om fortsatt drift skal legges til grunn for årsregnskapet så lenge det ikke er sannsynlig at virksomheten vil bli avvirket.


Revisors oppgaver og plikter ved revisjonen av årsregnskapet

Vårt mål er å oppnå betryggende sikkerhet for at årsregnskapet som helhet ikke inneholder vesentlig feilinformasjon, verken som følge av misligheter eller utilsiktede feil, og å avgi en revisjonsberetning som inneholder vår konklusjon. Betyggende sikkerhet er en høy grad av sikkerhet, men ingen garanti for at en revisjon utført i samsvar med ISA-ene, alltid vil avdekke vesentlig feilinformasjon. Feilinformasjon kan oppstå som følge av misligheter eller utilsiktede feil. Feilinformasjon er å anse som vesentlig dersom den enkeltvis eller samlet med rimelighet kan forventes å påvirke økonomiske beslutninger som brukerne foretar, på grunnlag av årsregnskapet.

For videre beskrivelse av revisors oppgaver og plikter vises det til <https://www.revisorforeningen.no/revisjonsberetninger>

Trollåsen, 18. juni 2024

Revisorgruppen Akershus AS


Jan Willem van Woensel Kooy
Statsautorisert revisor

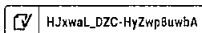


Årsredovisning
och
Koncernredovisning
för
SG Motion Tech FinCo AB
559325-1977

Räkenskapsåret
2023

Innehållsförteckning

Förvaltningsberättelse	1
Resultaträkning koncern	3
Balansräkning koncern	4-5
Kassaflödesanalys koncern	6
Resultaträkning moderföretag	7
Balansräkning moderföretag	8-9
Kassaflödesanalys moderföretag	10
Noter	11-19
Underskrifter	20





SG Motion Tech FinCo AB
Org.nr 559325-1977

1 (20)

Styrelsen och verkställande direktören för SG Motion Tech FinCo AB avger följande årsredovisning och koncernredovisning för räkenskapsåret 2023.

Årsredovisningen är upprättad i svenska kronor, SEK. Om inte annat särskilt anges, redovisas alla belopp i tusentals kronor (Tkr). Uppgifter inom parentes avser föregående år.

Förvaltningsberättelse

Information om verksamheten

MotionTech är en industrikoncern som förvärvar och utvecklar företag som var och en utmärker sig inom sin domän. Tillsammans täcker MotionTech hela livscykeln för ditt projekt – från FoU, planering och innovativ design till sömlös hård- och mjukvaruimplementering, följt av dedikerade eftermarknadstjänster. Vi erbjuder också värdefulla tillägg och renoveringar i takt med att dina behov utvecklas. Vårt produkt-/tjänsterbudande täcker även det fulla behovet av hård- och mjukvara som våra kunder kan efterfråga, allt från robotik, transportörsystem, plockning & sortering, lagringssystem, lyft till säkerhet och mjukvara.

MotionTech etablerades av Systematic Growth 2021, med en tydlig strategi att bli en helhetslösning och servicepartner till kunder inom intralogistik och lagerautomation. MotionTech fortsätter att bygga sin position över hela Europa organiskt och genom att förvärva nischledande företag med stark ledning och ägare.

Företaget har sitt säte i Stockholm.

Väsentliga händelser under räkenskapsåret

En ny VD har tillträtt i koncernen.


Bolaget har förvärvat Pall Intressenter AS, org nr 932 057 506, med säte i Norge. Pall Intressenter AS är moderbolag till en ledande norsk intralogistikkoncern fokuserat på end-of-line och kompletta automationssystem, känt för sina innovativa och effektiva system.

Väsentliga händelser efter räkenskapsårets slut

Moderbolaget har under efterföljande räkenskapsår förvärvat bolagen LAC Conveyors & Automation Ltd samt Holloway Control Systems Ltd. Bolagen är verksamma i Storbritannien.

Ägarförhållanden

SG Motion Tech FinCo AB är ett helägt dotterbolag till SG Motion Tech MC AB, org.nr 559325-1969, med säte i Stockholm. Högsta modern i den koncern bolaget ingår i är Systematic Group AB org.nr 559152-5349 med säte i Stockholm.

 HJxwaL_DZC-HyZwpBuwBA



SG Motion Tech FinCo AB
Org.nr 559325-1977

2 (20)

Flerårsöversikt (Tkr)

Koncernen	2023	2021/22 (18 mån)
Nettoomsättning	342 139	208 993
Resultat efter finansiella poster	-618	14 325
Balansomslutning	640 750	356 741
Soliditet (%)	50,2	56,1

Moderbolaget	2023	2021/22 (18 mån)
Nettoomsättning	8 826	0
Resultat efter finansiella poster	-293	7 775
Balansomslutning	486 355	187 441
Soliditet (%)	65,5	98,9

För definitioner av nyckeltal, se not 1 för Redovisnings- och värderingsprinciper.

Förändringar i eget kapital

	Aktie- kapital	Övrigt tillskjutet kapital	Annat eget kapital inkl. årets resultat	Totalt
Koncernen				
Belopp vid årets ingång	25	179 305	20 896	200 226
Erhållna aktieägartillskott		133 268		133 268
Omräkningsdifferens			-5 587	-5 587
Årets resultat			-6 599	-6 599
Belopp vid årets utgång	25	312 573	8 710	321 308


	Aktie- kapital	Balanserat resultat	Årets resultat	Totalt
Moderbolaget				
Belopp vid årets ingång	25	179 305	6 102	185 432
Disposition enligt beslut av årsstämman:				
Balanseras i ny räkning		6 102	-6 102	0
Erhållna aktieägartillskott		133 268		133 268
Årets resultat			-293	-293
Belopp vid årets utgång	25	318 675	-293	318 406

Förslag till vinstdisposition

Styrelsen föreslår att till förfogande stående vinstmedel (kronor):

balanserad vinst	318 674 323
årets förlust	-293 198
	318 381 125
disponeras så att i ny räkning överföres	318 381 125
	318 381 125

Koncernens och moderbolagets resultat och ställning i övrigt framgår av efterföljande resultat- och balansräkningar samt kassaflödesanalyser med noter.

 HJxwal_DZC-HyZwp8uwbA




SG Motion Tech FinCo AB
Org.nr 559325-1977

3 (20)

Koncernens Resultatutrækning

Tkr

	Not	2023-01-01 -2023-12-31	2021-07-01 -2022-12-31 (18 mån)
Nettoomsättning		342 139	208 993
Övriga rörelseinntäkter		2 751	1 070
		344 890	210 063
Rörelsens kostnader			
Råvaror och förnödenheter		-240 286	-100 507
Övriga externa kostnader	2	-34 442	-6 878
Personalkostnader	3	-35 296	-61 433
Avskrivningar och nedskrivningar av materiella och immateriella anläggningstillgångar		-33 441	-22 547
Övriga rörelsekostnader		0	-4 036
		-343 465	-195 401
Rörelseresultat		1 425	14 662
Resultat från finansiella poster			
Övriga ränteintäkter och liknande resultatposter	4	6 197	4 682
Räntekostnader och liknande resultatposter	5	-8 240	-5 019
		-2 043	-337
Resultat efter finansiella poster		-618	14 325
Bokslutsdispositioner		148	0
Koncernbidrag		0	-90
Resultat före skatt		-470	14 235
Skatt på årets resultat		-6 129	-8 884
Årets resultat		-6 599	5 351

 HJxwaL_DZC-HyZwp8uwbA



SG Motion Tech FinCo AB
Org.nr 559325-1977

4 (20)

Konsernens Balansräkning

Tkr

Not 2023-12-31 2022-12-31

TILLGÅNGAR

Anläggningstillgångar

Immateriella anläggningstillgångar

Koncessioner, patent, licenser, varumärken samt
liknande rättigheter

6 263 276

Goodwill

7, 12 377 554 259 240

377 817 259 516

Materiella anläggningstillgångar

Maskiner och andra tekniska anläggningar

8 5 244 1 167

5 244 1 167

Finansiella anläggningstillgångar

Andra långfristiga fordringar

9 366 367

366 367

Summa anläggningstillgångar

383 427 261 050

Omsättningstillgångar

Varulager m m

Råvaror och förnödenheter

106 268

Färdiga varor och handelsvaror

23 290 2 035

23 396 2 303

Kortfristiga fordringar

Kundfordringar

83 092 56 624

Aktuella skattefordringar

1 303 425

Övriga fordringar

3 393 0

Förutbetalda kostnader och upplupna intäkter

7 575 1 236

95 363 58 285

Kassa och bank


138 564 35 103

Summa omsättningstillgångar

257 323 95 691

SUMMA TILLGÅNGAR

640 750 356 741

 HJxwaL_DZC-HyZwp8uwBA



SG Motion Tech FinCo AB
Org.nr 559325-1977

5 (20)

Koncernens Balansräkning

Tkr

EGET KAPITAL OCH SKULDER

Eget kapital

Eget kapital hänförligt till moderföretagets aktieägare

Aktiekapital

25

25

Övrigt tillskjutet kapital

312 573

179 305

Annat eget kapital inklusive årets resultat

8 710

20 896

Eget kapital hänförligt till moderföretagets aktieägare

321 308

200 226

Summa eget kapital

321 308

200 226

Avsättningar

Övriga avsättningar

96

240

96

240

Långfristiga skulder

10

Skulder till kreditinstitut

140 470

28 315

140 470

28 315

Kortfristiga skulder

Skulder till kreditinstitut

10

22 277

0

Förskott från kunder

0

883

Leverantörsskulder

23 668

44 575

Aktuella skatteskulder

22 286

13 297

Övriga skulder

77 764

8 278

Upplupna kostnader och förutbetalda intäkter

32 881

178 876


60 927

127 960

SUMMA EGET KAPITAL OCH SKULDER

640 750

356 741

 HJxwaL_DZC-HyZvp8uwbA



SG Motion Tech FinCo AB
Org.nr 559325-1977

6 (20)

Koncernens Kassaflødesanalyse

Tkr

Not

2023-01-01
-2023-12-31

2021-07-01
-2022-12-31
(18 mån)

Den løpende verksamheten

Rørelseresultat		1 424	14 662
Justeringar for poster som inte ingår i kassaflødet m.m	14	33 922	22 263
Erhållen ränta		5 471	4 862
Betald ränta		-7 513	-5 019
Betald skatt		-16 121	3 988

Kassafløde från den løpende verksamheten före förändringar av rörelsekapital

17 183 40 756

Kassafløde från förändringar i rörelsekapital

Förändring av varulager och pågående arbeten		806	-2 303
Förändring kundfordringar		7 788	-2 333
Förändring av kortfristiga fordringar		-8 549	5 964
Förändring leverantörsskulder		-30 932	41 474
Förändring av kortfristiga skulder		10 093	24 738

Kassafløde från den løpende verksamheten

-3 611 108 296

Investeringsverksamheten

Investeringar i immateriella anleggningstillganger	12	-580	-45 831
Investeringar i materiella anleggningstillganger		0	-63
Förvärv av koncernforetag		-82 993	-135 377
Investeringar i finansiella anleggningstillganger		0	-367

Kassafløde från investeringsverksamheten

-83 572 -181 638

Finansieringsverksamheten

Erhållna aktieagartillskott		57 829	83 188
Upptagna lån		132 815	25 257

Kassafløde från finansieringsverksamheten


190 644 108 445

Årets kassafløde

103 462 35 103

Likvida medel vid årets början

Likvida medel vid årets början		35 103	0
Likvida medel vid årets slut		138 564	35 103

 HJxwal_DZC-HyZwp8uwBA




SG Motion Tech FinCo AB
Org.nr 559325-1977

7 (20)

Moderbolagets Resultatregning

Tkr

	Not	2023-01-01 -2023-12-31	2021-07-01 -2022-12-31 (18 mån)
Rørelsens inntøker			
Nettoomsättning		8 826	0
Rørelsens kostnader			
Övriga externa kostnader	2	-9 036	-180
Personalkostnader		-902	0
Övriga rörelsekostnader		0	-11
		-9 938	-191
Rørelseresultat		-1 112	-191
Resultat från finansiella poster			
Övriga renteinntøker og liknande resultatposter	4	9 486	9 174
Räntekostnader og liknande resultatposter	5	-8 667	-1 208
		819	7 966
Resultat efter finansiella poster		-293	7 775
Bokslutsdisposisjon		0	-90
Resultat före skatt		-293	7 685
Skatt på årets resultat		0	-1 583
Årets resultat		-293	6 102

 HJxwaL_DZC-HyZvp8uw6A



SG Motion Tech FinCo AB
Org.nr 559325-1977

8 (20)

**Moderbolagets
Balansräkning**

Not 2023-12-31 2022-12-31

Tkr

TILLGÅNGAR

Anläggningstillgångar

Finansiella anläggningstillgångar

Andelar i koncernföretag	11, 12, 13	290 062	184 820
Fordran hos koncernföretag	9	155 356	0
Summa anläggningstillgångar		445 418	184 820

Omsättningstillgångar

Kortfristiga fordringar

Fordringar hos koncernföretag		16 037	0
Övriga fordringar		2 066	0
Förutbetalda kostnader och upplupna intäkter		2 796	0
		20 899	0

Kassa och bank

Summa omsättningstillgångar		20 038	2 621
------------------------------------	--	---------------	--------------

SUMMA TILLGÅNGAR

486 355 187 441

HJxwat_DZC-HyZwp8uwbA



SG Motion Tech FinCo AB
Org.nr 559325-1977

9 (20)

Moderbolagets Balansräkning

Not

2023-12-31

2022-12-31

Tkr

EGET KAPITAL OCH SKULDER

Eget kapital

Bundet eget kapital

Aktiekapital

25

25

25

25

Fritt eget kapital

Balanserad vinst eller förlust

318 674

179 305

Årets resultat

-293

6 102

318 381

185 407

Summa eget kapital

318 406

185 432

Långfristiga skulder

10

Skulder till kreditinstitut

139 418

0

Summa långfristiga skulder

139 418

0

Kortfristiga skulder

Skulder till kreditinstitut

10

22 277

0

Leverantörsskulder

3 837

0

Skulder till koncernföretag

421

426

Aktuella skatteskulder

1 601

1 583

Övriga skulder

138

0

Upplupna kostnader och förutbetalda intäkter

257

0

Summa kortfristiga skulder


28 531

2 009

SUMMA EGET KAPITAL OCH SKULDER

486 355

187 441

 HJxwaL_DZC-HyZvp8uwbA



SG Motion Tech FinCo AB
Org.nr 559325-1977

10 (20)

Moderbolagets Kassaflødesanalys

Not

2023-01-01
-2023-12-31

2021-07-01
-2022-12-31
(18 mån)

Tkr

Den løpende verksamheten

Resultat efter finansielle poster

-293

14 325

Justeringar för poster som inte ingår i kassaflødet

14

0

-6 550

**Kassafløde från den løpende verksamheten före
förändring av rörelsekapital**

-293

7 775

Kassafløde från förändring av rörelsekapitalet

Förändring av kortfristiga fordringar

-20 898

0

Förändring av leverantörsskulder

3 837

0

Förändring av kortfristiga skulder

406

426

Kassafløde från den løpende verksamheten

-16 948

8 201

Investeringsverksamheten

Investeringar i finansielle anleggningstillganger

-260 598

-184 820

Kassafløde från investeringsverksamheten

-260 598

-184 820

Finansieringsverksamheten

Nyemission

0

25

Opptagne lån

161 695

0

Erhållna (lämnade) konsernbidrag

0

-90

Erhållna aktieägartillskott

133 268

179 305

Kassafløde från finansieringsverksamheten

294 963

179 240

Årets kassafløde

17 417

2 621

Likvide medel vid årets början

Likvide medel vid årets början


2 621

0

Likvide medel vid årets slut

20 038

2 621

 HJxwat_DZC-HyZvp8uwbA



SG Motion Tech FinCo AB
Org.nr 559325-1977

11 (20)

Noter

Tkr

Not 1 Redovisnings- og vurderingsprinsiper

Allmänna upplysningar

Årsredovisningen og koncernredovisningen er opprättad i enlighet med årsredovisningslagen og BFAR 2012:1 Årsredovisning og koncernredovisning (K3).

Fordringer og skulder i utlänsk valuta har värderats till balansdagens kurs. Kursvinster og kursförluster på rörelsefordringer og rörelseskulder redovisas i rörelseresultatet medan kursvinster og kursförluster på finansiella fordringer og skulder redovisas som finansiella poster.

För säkring av tillgång eller skuld mot valutakursrisk används valutaterminer.

Redovisningsprinciperna är oförändrade jämfört med föregående år.

Intäktsredovisning

Intäkter har tagits upp till verkligt värde av vad som erhållits eller kommer att erhållas og redovisas i den omfattning det är sannolikt att de ekonomiska fördelarna kommer att tillgodogöras bolaget og intäkterna kan beräknas på ett tillförlitligt sätt.

Koncernredovisning

Konsolideringsmetod

Koncernredovisningen har opprättats enligt förvärvsmetoden. Detta innebär att förvärvade verksamheter identifierbara tillgångar og skulder redovisas till marknadsvärde enligt opprättad förvärvsanalys.

Överstiger verksamhetens anskaffningsvärde det beräknade marknadsvärdet av de förväntade nettotillgångarna enligt förvärvsanalysen redovisas skillnaden som goodwill.

Dotterföretag

Koncernredovisningen omfattar, förutom moderföretaget, samtliga företag i vilka moderföretaget direkt eller indirekt har mer än 50 % av röstetalet eller på annat sätt innehar det bestämmande inflytandet og därmed har en rätt att utforma företagets finansiella og operativa strategier i syfte att erhålla ekonomiska fördelar.

Ett dotterföretags intäkter og kostnader tas in i koncernredovisningen från og med tidpunkten för förvärvet till og med den tidpunkt då moderföretaget inte längre har ett bestämmande inflytande över dotterföretaget.

Transaktioner mellan koncernföretag


Koncerninterna fordringer og skulder samt transaktioner mellan koncernföretag liksom orealiserade vinster elimineras i sin helhet. Orealiserade förluster elimineras också såvida inte transaktionen motsvarar ett nedskrivningsbehov.

Förändring av internvinst under räkenskapsåret har elimineras i koncernresultaträkningen.

Omräkning av utländska dotterföretag

Utländska dotterföretags bokslut har omräknats enligt dagskursmetoden. Samtliga poster i balansräkningen har omräknats till balansdagskurs. Alla poster i resultaträkningen har omräknats till genomsnittskurs under räkenskapsåret. Differenser som uppkommer redovisas direkt i eget kapital.

Goodwill

 HJxwL_DZC-HyZwp8uwbA



SG Motion Tech FinCo AB
Org.nr 559325-1977

12 (20)

Goodwill är den skillnad som uppkommer om anskaffningsvärdet för den förvärvade enheten är högre än värdet på den förvärvade enhetens nettotillgångar. Vid förvärvstidpunkten redovisas den uppkomna goodwillen som en tillgång i balansräkningen.

Redovisningsprinciper för enskilda balansposter

Immateriella tillgångar

Företaget redovisar internt upparbetade immateriella anläggningstillgångar enligt aktiveringsmodellen. Det innebär att samtliga utgifter som avser framtagandet av en internt upparbetad immateriell anläggningstillgång aktiveras och skrivs av under tillgångens beräknade nyttjandeperiod, under förutsättningarna att kriterierna i BFNAR 2012:1 är uppfyllda.

Anläggningstillgångar

Immateriella och materiella anläggningstillgångar redovisas till anskaffningsvärde minskat med ackumulerade avskrivningar enligt plan och eventuella nedskrivningar.

Avskrivning sker linjärt över den förväntade nyttjandeperioden med hänsyn till väsentligt restvärde. Följande avskrivningsprocent tillämpas:

Immateriella anläggningstillgångar	
Koncessioner, patent, licenser, varumärken	20
Goodwill	10
Materiella anläggningstillgångar	
Byggnader	2
Maskiner, inventarier och andra tekniska anläggningar	20

Finansiella instrument

Andelar i dotterföretag

Andelar i dotterföretag redovisas till anskaffningsvärde efter avdrag för eventuella nedskrivningar. I anskaffningsvärdet ingår köpeskillingen som erlagts för aktierna samt förvärvskostnader. Eventuella kapitaltillskott läggs till anskaffningsvärdet när de uppkommer.

Kortfristiga placeringar

Värdepapper som är anskaffade med avsikt att innehas kortsiktigt redovisas inledningsvis till anskaffningsvärde och i efterföljande värderingar i enlighet med lägsta värdets princip till det lägsta av anskaffningsvärde och marknadsvärde.

Kundfordringar/kortfristiga fordringar


Kundfordringar och kortfristiga fordringar redovisas som omsättningstillgångar till det belopp som förväntas bli inbetalt efter avdrag för individuellt bedömda osäkra fordringar.

Läneskulder och leverantörsskulder

Läneskulder och leverantörsskulder redovisas initialt till anskaffningsvärde efter avdrag för transaktionskostnader. Skiljer sig det redovisade beloppet från det belopp som ska återbetalas vid förfallotidpunkten periodiseras mellanskillnaden som räntekostnad över lånets löptid med hjälp av instrumentets effektivränta. Härigenom överensstämmer vid förfallotidpunkten det redovisade beloppet och det belopp som ska återbetalas.

Nedskrivningsprövning av finansiella anläggningstillgångar

Vid varje balansdag bedöms om det finns indikationer på nedskrivningsbehov av någon av de finansiella anläggningstillgångarna. Nedskrivning sker om värdenedgången bedöms vara bestående och prövas individuellt.

 HJxwat_DZC-HyZwp8uwbA



SG Motion Tech FinCo AB
Org.nr 559325-1977

13 (20)

Varulager

Varulagret har värderats till det lägsta av dess anskaffningsvärde och dess nettoförsäljningsvärde på balansdagen. Med nettoförsäljningsvärde avses varornas beräknade försäljningspris minskat med försäljningskostnader. Den valda värderingsmetoden innebär att inkurans i varulagret har beaktats.

Inkomstskatter

Total skatt utgörs av aktuell skatt och uppskjuten skatt. Skatter redovisas i resultaträkningen, utom då underliggande transaktion redovisas direkt mot eget kapital varvid tillhörande skatteeffekter redovisas i eget kapital.

Aktuell skatt

Aktuell skatt avser inkomstskatt för innevarande räkenskapsår samt den del av tidigare räkenskapsårs inkomstskatt som ännu inte redovisats. Aktuell skatt beräknas utifrån den skattesats som gäller per balansdagen.

Uppskjuten skatt

Uppskjuten skatt är inkomstskatt som avser framtida räkenskapsår till följd av tidigare händelser. Redovisning sker enligt balansräkningsmetoden. Enligt denna metod redovisas uppskjutna skatteskulder och uppskjutna skattefordringar på temporära skillnader som uppstår mellan bokförda respektive skattemässiga värden för tillgångar och skulder samt för övriga skattemässiga avdrag eller underskott.

Uppskjutna skattefordringar nettoredo visas mot uppskjutna skatteskulder endast om de kan betalas med ett nettobelopp. Uppskjuten skatt beräknas utifrån gällande skattesats på balansdagen. Effekter av förändringar i gällande skattesatser resultatförs i den period förändringen lagstadsats. Uppskjuten skattefordran redovisas som finansiell anläggningstillgång och uppskjuten skatteskuld som avsättning.

Uppskjuten skattefordran avseende underskottsavdrag eller andra framtida skattemässiga avdrag redovisas i den omfattning det är sannolikt att avdragen kan avräknas mot framtida skattemässiga överskott.

På grund av sambandet mellan redovisning och beskattning särredovisas inte den uppskjutna skatteskulden som är hänförlig till obeskattade reserver.

Avsättningar

Som avsättning har redovisats förpliktelser gentemot tredje man som är hänförliga till räkenskapsåret eller tidigare räkenskapsår och som på balansdagen antingen är säkra eller sannolika till sin förekomst men oviss till belopp eller till den tidpunkt då de ska infrias.

Ersättningar till anställda


Ersättningar till anställda avser alla former av ersättningar som företaget lämnar till de anställda. Kortfristiga ersättningar utgörs av bland annat löner, betald semester, betald frånvaro, bonus och ersättning efter avslutad anställning (pension). Kortfristiga ersättningar redovisas som kostnad och en skuld då det finns en legal eller informell förpliktelse att betala ut en ersättning till följd av en tidigare händelse och en tillförlitlig uppskattning av beloppet kan göras.

Koncernbidrag

Erhållna och lämnade koncernbidrag redovisas som bokslutsdispositioner.

Kassaflödesanalys

Kassaflödesanalysen upprättas enligt indirekt metod. Det redovisade kassaflödet omfattar endast

 HJxwaL_DZC-HyZwpBuwbA



SG Motion Tech FinCo AB
Org.nr 559325-1977

14 (20)

transaksjoner som medført in- eller utbetalningar.

Som likvida medel klassificerar företaget, förutom kassamedel, disponibla tillgodohavanden hos banker och andra kreditinstitut samt kortfristiga likvida placeringar som är noterade på en marknadsplats och har en kortare löptid än tre månader från anskaffningstidpunkten. Förändringar i spärrade medel redovisas i investeringsverksamheten.

Nyckeltalsdefinitioner

Nettoomsättning

Rörelsens huvudintäkter, fakturerade kostnader, sidointäkter samt intäktskorrigeringar.

Resultat efter finansiella poster


Resultat efter finansiella intäkter och kostnader men före bokslutsdispositioner och skatter.

Balansomslutning

Företagets samlade tillgångar.

Soliditet (%)

Justerat eget kapital (eget kapital och obeskattade reserver med avdrag för uppskjuten skatt) i procent av balansomslutning.

 HJxwal_DZC-HyZwp8uwbA



SG Motion Tech FinCo AB
Org.nr 559325-1977

15 (20)

Not 3 Medelantalet anställda Koncernen

	2023	2021-07-01 -2022-12-31
Medelantalet anställda	102	90

Not 4 Ränteintäkter och liknande resultatposter Koncernen

	2023	2021-07-01 -2022-12-31
Övriga ränteintäkter	530	21
Valutakursförändring	5 667	4 661
	6 197	4 682

Moderbolaget


	2023	2021-07-01 -2022-12-31
Ränteintäkter från koncernföretag	8 342	3 907
Övriga ränteintäkter	229	0
Valutakursförändring	915	5 267
	9 486	9 174

Not 5 Räntekostnader och liknande resultatposter Koncernen

	2023	2021-07-01 -2022-12-31
Övriga räntekostnader	-7 563	-3 432
Valutakursförändring	0	-1 365
Övriga skuldrelaterade kostnader	-677	-222
	-8 240	-5 019

Moderbolaget

	2023	2021-07-01 -2022-12-31
Övriga räntekostnader	-6 492	-1 208
Räntekostnader till koncernföretag	-37	0
Valutakursförändring	-1 616	0
Övriga skuldrelaterade kostnader	-522	0
	-8 667	-1 208

 HJxwaL_DZC-HyZvp8uwbA



SG Motion Tech FinCo AB
Org.nr 559325-1977

16 (20)

Not 6 Koncessioner, patent, licenser, varumärken samt liknande rättigheter Koncernen


	2023-12-31	2022-12-31
Ingående anskaffningsvärden	306	0
Tillkommit genom förvärv av dotterbolag	24	306
Utgående ackumulerade anskaffningsvärden	330	306
Ingående avskrivningar	-30	0
Årets avskrivningar	-37	-30
Utgående ackumulerade avskrivningar	-67	-30
Utgående redovisat värde	263	276

Not 7 Goodwill Koncernen

	2023-12-31	2022-12-31
Ingående anskaffningsvärden	282 016	0
Tillkommit genom förvärv av dotterbolag	151 177	282 016
Utgående ackumulerade anskaffningsvärden	433 193	282 016
Ingående avskrivningar	-22 476	0
Årets avskrivningar	-33 163	-22 476
Utgående ackumulerade avskrivningar	-55 639	-22 476
Utgående redovisat värde	377 554	259 240

Not 8 Maskiner och inventarier Koncernen

	2023-12-31	2022-12-31
Ingående anskaffningsvärden	1 207	0
Tillkommit genom förvärv av dotterbolag	4 319	1 207
Utgående ackumulerade anskaffningsvärden	5 526	1 207
Ingående avskrivningar	-41	0
Årets avskrivningar	-241	-41
Utgående ackumulerade avskrivningar	-282	-41
Utgående redovisat värde	5 244	1 167

 HJxwal_DZC-HyZwp8uwbA



SG Motion Tech FinCo AB
Org.nr 559325-1977

17 (20)

Not 9 Andra långfristiga fordringar Koncernen

	2023-12-31	2022-12-31
Ingående anskaffningsvärden	367	0
Tillkommande fordringar	0	367
Valutakursförändring	-1	0
Utgående ackumulerade anskaffningsvärden	366	367
Utgående redovisat värde	366	367

Moderbolaget


	2023-12-31	2022-12-31
Ingående anskaffningsvärden	0	0
Tillkommande fordringar koncernföretag	155 356	0
Utgående ackumulerade anskaffningsvärden	155 356	0
Utgående redovisat värde	155 356	0

Not 10 Långfristiga skulder Koncernen

	2023-12-31	2022-12-31
Skulder som betalas inom 1 år efter balansdagen	22 277	0
Skulder som betalas senare än 1 år men inom 5 år efter balansdagen	89 108	0
Skulder som betalas senare än 5 år efter balansdagen	51 362	0
	162 747	0

Moderbolaget

	2023-12-31	2022-12-31
Skulder som betalas inom 1 år efter balansdagen	22 277	0
Skulder som betalas senare än 1 år men inom 5 år efter balansdagen	89 108	0
Skulder som betalas senare än 5 år efter balansdagen	50 310	0
	161 695	0

 HJxwaL_DZC-HyZwp8uwbA



SG Motion Tech FinCo AB 18 (20)
Org.nr 559325-1977

Not 11 Andelar i konsernføretag Moderbolaget

	2023-12-31	2022-12-31
Ingående anskaffningsværdien	184 820	0
Genom forværv av dotterbolag	105 242	184 820
Utgående ackumulerade anskaffningsværdien	290 062	184 820
Utgående redovisat værde	290 062	184 820

Not 12 Forværv av dotterføretag Konsernen

Konsernen har under året forværvat Pall Intressenter AS, org nr 932 057 506, og dess dotterbolag ITO Pallpack Gruppen AS, org nr 929 307 682, ITO Pallpack AS, org nr 919 595 930, ITO Pallpack Produksjon AS, org nr 963 017 251, med sæte i Norge samt ITO Pallpack AB, org nr 556086-7730, med sæte i Sverige. Bolaget ingår i konsernårsredovisningen frå 2023-11-01.

Som ett resultat av forværvet forværvantas konsernen øka sin nærvaro på dessa marknader. Ledningen bedømer att forværvet är av strategisk betydelse og Goodwill bedøms ha en nyttjande period på 10 år.

	2023-12-31	2022-12-31
Værdet av forværvade tillgångar og skulder var enligt forværvsanalysen		
Immaterielle anleggningstillgångar	15	18 159
Materielle anleggningstillgångar	4 980	1 105
Omsætningstillgångar	137 517	108 665
Skulder	-60 209	-51 962
Goodwill	150 869	218 002



SG Motion Tech FinCo AB
Org.nr 559325-1977

19 (20)

Not 13 Spesifikasjon andelar i konsernføretag

Moderbolaget

Namn	Kapitalandel	Rösträttsandel	Bokført värde
Box BidCo Oy	100%	100%	59 270
SG GF Holding Limited	100%	100%	125 549
Pall Intressenter AS	100%		105 242
			290 061

	Org.nr	Säte
Box BidCo Oy	3224979-1	Finland
SG GF Holding Limited	14001157	England
Pall Intressenter AS	932 057 506	Norge

Not 14 Justeringar för poster som inte ingår i kassaflödet Koncernen

	2023-12-31	2022-12-31
Orealiserad valutakursförändring	481	-284
Avskrivningar	33 441	22 547
	33 922	22 263

Moderbolaget

	2023-12-31	2022-12-31
Orealiserad valutakursförändring	0	-6 550
	0	-6 550

Not 15 Ställda säkerheter Koncernen

	2023-12-31	2022-12-31
Nettotillgångar i dotterkoncerner	248 421	199 614


Moderbolaget

	2023-12-31	2022-12-31
Aktier i dotterföretag	290 062	184 820

Not 16 Väsentliga händelser efter räkenskapsårets slut Koncernen

Moderbolaget

Moderbolaget har under efterföljande räkenskapsår förvärvat bolagen LAC Conveyors & Automation Ltd samt Holloway Control Systems Ltd. Bolagen är verksamma i Storbritannien.

 HJkwaL_DZC-HyZwpðuwbA



SG Motion Tech FinCo AB
Org.nr 559325-1977

20 (20)

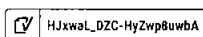
Stockholm

Louise Ringström Grandinson
Verkställande direktör

Fredrik Alvesson

Vår revisionsberättelse har lämnats
Grant Thornton Sweden AB

John Liljenfeldt
Auktoriserad revisor





COMPLETED BY ALL:
25.04.2024 12:06

SENT BY OWNER:
Alexander Oja - 25.04.2024 08:22

DOCUMENT ID:
HyZwp8uwba

ENVELOPE ID:
HJxwaL_DZC-HyZwp8uwba

Document history

DOCUMENT NAME:
559325-1977 SG Motion Tech FinCo AB 2023.pdf
21 pages

🕒 Activity log

NAME	TYPE	DATE/TIME	LEVEL	DETAILS
1. LOUISE RINGSTRÖM GRANDINSON Louise@motiontech.se	Signed	25.04.2024 10:24	eID	Swedish BankID (DOB: 1981/06/17)
	Authenticated	25.04.2024 10:24	Low	IP: 94.234.107.140
2. Lars Bo Fredrik Alvesson Fredrik.A@sygrowth.com	Signed	25.04.2024 12:00	eID	Swedish BankID (DOB: 1985/09/10)
	Authenticated	25.04.2024 11:54	Low	IP: 192.165.26.196
3. JOHN LILJENFELDT John.Liljenfeldt@se.gt.com	Signed	25.04.2024 12:06	eID	Swedish BankID (DOB: 1986/03/30)
	Authenticated	25.04.2024 12:05	Low	IP: 85.229.178.122

* Action describes both the signing and authentication performed by each recipient. Authentication refers to the ID method used to access the document.

📄 Custom events

No custom events related to this document

Verified ensures that the document has been signed according to the method stated above. Copies of signed documents are securely stored by Verified.

To review the signature validity, please open this PDF using Adobe Reader.



GDPR compliant



eIDAS standard



PDF
PAdES sealed