



ÅRSREGNSKAPET FOR REGNSKAPSÅRET 2023 - GENERELL INFORMASJON

Enheten

Organisasjonsnummer: 923 152 601
Organisasjonsform: Aksjeselskap
Foretaksnavn: KYSTNETT AS
Forretningsadresse: Strandveien 2
8276 ULVSVÅG

Regnskapsår

Årsregnskapets periode: 01.01.2023 - 31.12.2023

Konsern

Morselskap i konsern: Nei

Regnskapsregler

Regler for små foretak benyttet: Nei
Benyttet ved utarbeidelsen av årsregnskapet til selskapet: Regnskapslovens alminnelige regler

Årsregnskapet fastsatt av kompetent organ

Bekreftet av representant for selskapet: Klaus Henrik Hvassing
Dato for fastsettelse av årsregnskapet: 25.04.2024

Grunnlag for avgivelse

År 2023: Årsregnskapet er elektronisk innlevert
År 2022: Tall er hentet fra elektronisk innlevert årsregnskap fra 2023

Det er ikke krav til at årsregnskapet m.v. som sendes til Regnskapsregisteret er undertegnet. Kontrollen på at dette er utført ligger hos revisor/enhetens øverste organ. Sikkerheten ivaretas ved at innsender har rolle/rettighet for innsending av årsregnskapet via Altinn, og ved at det bekreftes at årsregnskapet er fastsatt av kompetent organ.

Brønnøysundregistrene, 24.06.2025



Resultatregnskap

Beløp i: NOK	Note	2023	2022
RESULTATREGNSKAP			
Inntekter			
Energiomsetning		1 297 854	1 274 941
Overføringsinntekter	2, 3	134 998 122	128 986 210
Annen driftsinntekt		5 036 004	4 041 630
Sum inntekter	12	141 331 980	134 302 781
Kostnader			
Varekostnad		536 896	597 781
Kraftkjøp	12	9 458 364	7 281 730
Kjøp av overføringstjenester	3	30 079 492	28 605 067
Lønns- og personalkostnad	5, 6	24 784 266	23 352 152
Avskrivninger	7	15 461 822	14 906 466
Nedskrivning av varige driftsmidler og immaterielle eiendeler	7		
Annen driftskostnad	12	31 140 980	26 037 508
Tap på fordringer		157 249	32 108
Sum kostnader		111 619 069	100 812 812
Driftsresultat		29 712 911	33 489 969
Finansinntekter og finanskostnader			
Renteinntekt fra foretak i samme konsern			226 803
Annen renteinntekt		1 941 684	1 159 996
Annen finansinntekt		71 512	61 788
Sum finansinntekter		2 013 196	1 448 587
Rentekostnad til foretak i samme konsern	12	4 406 496	2 033 334
Annen rentekostnad		58 711	3 524
Sum finanskostnader		4 465 207	2 036 858
Netto finans		-2 452 011	-588 270
Ordinært resultat før skattekostnad		27 260 900	32 901 699
Skattekostnad på resultat	8	6 041 731	7 269 172
Ordinært resultat etter skattekostnad		21 219 169	25 632 527



Resultatregnskap

Beløp i: NOK	Note	2023	2022
Årsresultat	9	21 219 169	25 632 527
Årsresultat etter minoritetsinteresser		21 219 169	25 632 527
Totalresultat		21 219 169	25 632 527
Overføringer og disponeringer			
Ordinært utbytte		3 866 838	7 160 152
Avgitt konsernbidrag		6 967 866	4 477 081
Avsatt til annen egenkapital		10 384 465	13 995 294
Sum overføringer og disponeringer		21 219 169	25 632 527



Balanse

Beløp i: NOK	Note	2023	2022
BALANSE - EIENDELER			
Anleggsmidler			
Immaterielle eiendeler			
Utsatt skattefordel	8		
Varige driftsmidler			
Hovedfordelingsnett	7	185 364 349	184 206 673
Fordelingsanlegg	7	134 076 802	135 431 492
Fiberanlegg	7		
Adm.bygg, boliger	7	13 728 831	14 431 101
Anlegg under utførelse	7	22 704 651	4 318 799
Transportmidler	7	7 671 498	3 400 142
Skip og flytende installasjoner	7		
Driftsløsøre, inventar o.a. utstyr	7	1 325 079	620 061
Sum varige driftsmidler		364 871 211	342 408 267
Finansielle anleggsmidler			
Investeringer i aksjer og andeler		859 490	859 490
Sum finansielle anleggsmidler		859 490	859 490
Sum anleggsmidler		365 730 701	343 267 757
Omløpsmidler			
Varer			
Sum varer	4	6 275 187	4 884 556
Fordringer			
Kundefordringer		26 994 607	29 182 774
Andre kortsiktige fordringer		6 761 646	5 100 114
Akkumulert mindreinntekt inkludert renter	3	22 103 000	23 141 682
Konsernfordringer	12	1 871 416	6 530 343
Sum fordringer		57 730 670	63 954 913
Bankinnskudd, kontanter og lignende			
Bankinnskudd, kontanter o.l.	10	27 714 287	16 838 556
Sum bankinnskudd, kontanter og lignende		27 714 287	16 838 556



Balanse

Beløp i: NOK	Note	2023	2022
Sum omløpsmidler		91 720 144	85 678 025
SUM EIENDELER		457 450 845	428 945 782
BALANSE - EGENKAPITAL OG GJELD			
Egenkapital			
Innskutt egenkapital			
Aksjekapital	11	700 000	700 000
Beholdning av egne aksjer	11		
Overkurs		276 649 988	276 649 988
Sum innskutt egenkapital		277 349 988	277 349 988
Opptjent egenkapital			
Annen egenkapital		24 140 282	14 615 357
Sum opptjent egenkapital		24 140 282	14 615 357
Sum egenkapital	9	301 490 270	291 965 345
Gjeld			
Langsiktig gjeld			
Pensjonsforpliktelser	6	16 056 224	18 328 050
Utsatt skatt	8	9 560 770	7 440 094
Sum avsetninger for forpliktelser		25 616 994	25 768 144
Annen langsiktig gjeld			
Øvrig langsiktig gjeld	12	52 000 000	45 000 000
Sum annen langsiktig gjeld		52 000 000	45 000 000
Sum langsiktig gjeld		77 616 994	70 768 144
Kortsiktig gjeld			
Leverandørgjeld		18 788 835	17 234 224
Betalbar skatt	8	1 713 324	6 118 569
Skyldig mva., elavgift, sk.trekk, arb.avgift		10 809 886	9 492 821
Utbytte		12 800 000	12 900 000
Kortsiktig konserngjeld	12	22 332 523	14 261 552



Balanse

Beløp i: NOK	Note	2023	2022
Annen kortsiktig gjeld		11 899 013	6 205 128
Sum kortsiktig gjeld		78 343 581	66 212 294
Sum gjeld		155 960 575	136 980 438
SUM EGENKAPITAL OG GJELD		457 450 845	428 945 782



Årsregnskap 2023

Kystnett AS

Styrets årsberetning
Resultatregnskap
Balanse
Kontantstrøm
Noter til regnskapet

Org.nr.: 923 152 601



Kystnett AS

923 152 601

Styrets beretning 2023

Kystnett AS har lange og sterke tradisjoner med distribusjon av kraft i Hamarøy, Steigen, Sørfold og sørlige del av Narvik kommune. Selskapet eier, drifter og vedlikeholder distribusjons- og regionalnett fra Kobbelv i sør til Bognes i nord. Rammen for nettinntektene fastsettes av NVE for det enkelte år gjennom tildeling av inntektsrammer som representerer den maksimale inntekt nettselskapet kan kreve inn hos kundene sine.

Selskapets hovedkontor ligger på Ulvsvåg i Hamarøy kommune. Selskapet har avdelingskontor i Bogen i Steigen og Kjølsvik i Narvik, og har 42 ansatte. Kystnett AS er 100 % eid av Nord-Salten Kraft Holding AS.

Etter styrets oppfatning gir framlagte resultatregnskap og balanse med noter fyllestgjørende informasjon om driften og stillingen ved årsskiftet. Styret bekrefter i samsvar med regnskapsloven § 3-3 at forutsetningene om fortsatt drift er tilstede. Forutsetningene er basert på budsjett og resultatprognoser for 2024, og selskapets langsiktige prognoser for årene fremover. Selskapet er i en sunn økonomisk og finansiell stilling.

1. Driftsåret 2023

Totalt ble det levert 207,7 GWh kraft til ca. 7.000 sluttbrukere i Kystnett sitt distribusjonsnett i 2023, en oppgang på 9,8 GWh (5 %) fra 2022.

Som et resultat av mange års sammenhengende innsats med forbedring av distribusjonsnettet har nettet fått en kvalitet som resulterer i få utkoblinger og et tilfredsstillende nettap. Nettet har noen radialer (strek mot ytterpunkter) som er utfordrende, men er i generelt god stand. Tross god stand utfordres bransjen av stadig økte behov for investeringer som følge av samfunnsmessige endringer og elektrifisering, for eksempel krav til økt forsyning som følge av ladestasjoner, nyetableringer og utfasing av ikke-fornybare energikilder. Dette vil på lang sikt medføre behov for økt opplåning, mens kjente investeringer på mellomlang sikt allerede er tatt høyde for i eksisterende bankavtale. Soliditet og finansieringsmuligheter anses ikke som en risiko for selskapet.

Nettdriften forløp i 2023 normalt i henhold til tidligere år. Totale avbrudd i 2023 var på 55 MWh, opp fra 53 MWh i 2022.

I løpet av året ble det gjennomført egeninvesteringer i distribusjonsnettet for 9,5 millioner kroner, herunder 2 km nytt 22 kV kabelnett og 7 nye nettstasjoner samt reinvesteringer i eksisterende nett. I regionalnettet var egeninvesteringene på 22,3 millioner kroner, herunder rehabilitering og utvidelse av Botn transformatorstasjon samt reinvesteringer i linjenettet.

På samme måte som tidligere år har det vært stor aktivitet i nettvirksomheten med tilrettelegging av nettilknytning for havbruksnæringen, øvrig industri og næringsvirksomhet samt fergelading. Summen av anleggsbidragsfinansierte investeringer var i 2023 på 116 millioner kroner. Dette innebærer ny 16 km regionalnett, ny Bognes transformatorstasjon samt utvidelse av Drag transformatorstasjon.

Disse prosjektene kommer inn under ordningen med anleggsbidrag, som innebærer at utbygger bærer det meste av utbyggingskostnadene.

Nettselskapets aktivitet ut over monopolvirksomheten består av eierskap og utleie av administrasjonsbygget på Ulvsvåg, samt salg av nettrelaterte tjenester. Omsetningen endte på 141,3 millioner kroner. Driftsresultatet ble 29,7 millioner kroner og årsresultat etter skatt ble på 21,2 millioner kroner. 7,0 millioner kroner gis som konsernbidrag og 3,9 millioner som utbytte til morselskapet, mens 10,4 millioner kroner avsettes til annen egenkapital. I henhold til energilovens forskrifter skal det gis separat regnskapsinformasjon for virksomhetsområdene innenfor monopolvirksomheten. Kystnett AS leverer en avkastning på 8,02 % av nettkapitalen mot 6,87 % året før.

Kontantstrøm fra operasjonelle aktiviteter i 2023 var 54,7 millioner kroner. Avviket mellom driftsresultat og kontantstrøm fra operasjonelle aktiviteter skyldes i hovedsak finans, betalt skatt, avskrivninger og endringer i arbeidskapital.

2. Forskning og utvikling (FoU)

Selskapet hadde ingen forsknings- og utviklingsaktiviteter i egen regi i 2023.



Kystnett AS

923 152 601

3. Risiko

Driftsrisiko

Selskapet vurderer fortløpende risiko og sårbarhet i forhold til forsyningssikkerhet og nettdrift. Leveringskvaliteten og systemdriften er avhengig av stabilitet og tilgjengelighet i nettet. Nettet er samtidig sårbart for skade og driftsstans som skyldes eksterne forhold. KILE- og kompensasjonsordningen ved større og langvarig strøbrudd kan eksponere nettvirksomheten for betydelige tap. Hensikten med ordningen er å gi nettselskapene insentiver til å bygge og drifte nettet på et samfunnsøkonomisk optimalt pålitelighetsnivå. Selskapet forsøker å begrense KILE-risikoen gjennom et systematisk vedlikehold av nettet og god beredskap ved uforutsette hendelser i nettet. Etter idriftsettelsen av nye Gjerelvmo transformatorstasjon har strømforsyningen blitt sikrere ved at linjenettet har fått to tilkoblingspunkt til transmisijsnettet (sentralnettet). Det er likevel slik at mange av avbruddene kan skyldes forhold som ligger utenfor selskapets kontroll.

Regulatorisk risiko

Nettvirksomheten er underlagt konsesjonskrav og en betydelig grad av offentlig regulering. Selskapet er pålagt å overholde sektorlovgivningen og ulike konsesjonsvilkår både i driften og i utbyggingsprosjekter. Endrede regulatoriske vilkår vil ha innvirkning på selskapets resultater.

Nettvirksomheten har en rimelig forutsigbar kontantstrøm som reguleres av NVEs vedtatte inntektsramme. Vedtatt inntektsramme for 2023 ble 101,8 mill. kroner, mot forhåndsvarslet ramme på 100,2 mill. kroner. For 2024 er det varslet en ramme på 100,6 mill. kroner, en nedgang på 1,2 mill. kroner fra vedtaket for 2023.

Finansiell risiko

Renterisikoen i selskapet vurderes som lav. Av de langsiktige lånene utgjør fastrenteandelen 57% av den totale lånerammen. Dette reduserer eksponeringen av svingninger i rentenivået og bidrar til stabilitet og forutsigbarhet for hele konsernet.

Kreditrisiko

Risiko for tap på fordringer er vurdert som lav. Konsernet har avtale med Kredinor vedrørende fakturainnfordring.

Likviditetsrisiko

Konsernet har felles likviditetshåndtering, og likviditeten anses som tilfredsstillende. Det vesentligste av konsernets tjenester faktureres månedlig, og gir en jevn og forutsigbar likviditet gjennom året.

Ansvarsforsikring

Konsernet har tegnet styreansvarsforsikring som gjelder for ethvert nåværende, tidligere og fremtidig styremedlem og ledende ansatt. Forsikringen omfatter sikrede rettslige erstatningsansvar for tredjemanns person-, ting- eller formueskade som sikrede kan pådra seg i egenskap av sin funksjon.

4. Organisasjon og arbeidsmiljø

Konsernet har felles håndtering av HMS, og arbeider kontinuerlig med internkontroll og kvalitetsforbedring. Det er etablert gode systemer for avvikshåndtering. Målsettingen er at vår virksomhet ikke skal forårsake skader på mennesker, miljø eller materiell. HMS er på agendaen på alle faste møter i konsernet. Konsernet har avtale med Hemis Bodø om bedriftshelsetjeneste. De ansatte kurses årlig i førstehjelp og annen lovpålagt opplæring som drifts- og sikkerhetsforskrifter.

Arbeidsmiljøet anses å være godt, og det arbeides løpende med å identifisere behov for forbedringer og iverksette nødvendige tiltak. Det totale sykefraværet i konsernet var på 4,7 % i 2023 mot 5,7 % året før. Av dette utgjør egenmeldt fravær bare 0,7 %. Vi hadde ikke arbeidsrelatert sykefravær i 2023. Konsernet har som mål å tilrettelegge for lavt sykefravær og bidra til at arbeidstagere med redusert arbeidsevne og senior arbeidstakere ikke utstøtes fra arbeidslivet.

I NSK-konsernet har vi fokus på kontinuerlig utvikling for å sikre en effektiv og fremtidsrettet organisasjon. Vi utdanner egne montører og energioperatører via lærlingeordningen, og tilbyr en rekke ungdommer sommerjobb. NSK-konsernet er også medlem i Trainee Salten som et ledd i fremtidig rekruttering, og hadde 2 traineer gjennom denne ordningen i 2022-2023.

Kystnett hadde ved årsskiftet 42 ansatte, hvorav 2 på deltid, samt 2 lærlinger på kontrakt. Av våre 42 ansatte var det 6 kvinner. Av styrets faste medlemmer er det 5 menn og 3 kvinner. Arbeidsplassene i NSK er tilrettelagt for arbeidstakere av begge kjønn, og rekruttering skjer i henhold til vanlige regler i arbeidslivet. Konsernet ønsker en jevnere kjønnsfordeling blant våre ansatte, men det er krevende å rekruttere kvinner innenfor enkelte fagområder. Våre retningslinjer slår fast at det ikke skal forekomme diskriminering på grunnlag av kjønn, rase, hudfarge, religion, språk, politisk oppfatning eller etnisk bakgrunn.



Kystnett AS

923 152 601

NSK er medlem i Samfunnsbedriftene, og forholder seg til tillitsvalgtordningen.

5. Samfunnsansvar

Konsernet er meget opptatt av, og bevisst på, sitt samfunnsansvar. Dette kommer til uttrykk på flere måter, både gjennom deltakelse i spesielle prosjekter, sponning av lag og foreninger samt støtte til samfunnsnyttige formål. Målet med samfunnsengasjementet er å skape attraktive nærmiljø for våre kunder, for å rekruttere og beholde arbeidskraft og generelt utvikle et godt samfunn å bo i. Vår virksomhet er en viktig bedrift lokalt, som bidrar med store skatteinntekter og ettertraktede kompetansearbeidsplasser. Selskapet har en policy for samfunnsansvar og etikk som finnes tilgjengelig på www.nordsaltenkraft.no.

Åpenhetsloven trådte i kraft 1. juli 2022 og har som formål å fremme virksomheters respekt for grunnleggende menneskerettigheter og anstendige arbeidsforhold i forbindelse med produksjon av varer og tjenester.

I konsernet har vi fokus på menneskerettigheter i alle deler av organisasjonen, i våre leverandørkjeder og i vår forretningsvirksomhet. Aktsomhetsrapporten kan finnes på www.nordsaltenkraft.no/aktsomhetsrapportering

6. Ytre miljø

Kystnett forvalter viktig infrastruktur og legger stor vekt på å vise et aktivt samfunnsansvar i Nord-Salten gjennom forretningsdrift som tar hensyn til mennesker, miljø og våre omgivelser i et bærekraftig perspektiv.

Nettvirksomheten er underlagt streng regulering i forhold til miljøpåvirkning, og daglig drift og utbyggingsprosjekter skal til enhver tid skje i samsvar med gjeldende lover, regler og konsesjoner. Kystnett har fokus på vår miljøpåvirkning, og vi søker å innføre og etterleve en god form for miljøstyring. All virksomhet skjer innenfor de miljøkrav myndighetene stiller.

Alt av avfall blir registrert, dokumentert og levert til godkjente mottak. Bedriften har avtale med Retura om håndtering av restavfall, papir- og matavfall. Vi har avtale med Revixit på EE-avfall fra linjer. Vi leverer øvrig metallavfall, E-avfall og kreosot-avfall til Østbø.

Generelt har Kystnett lite forurensende virksomhet, og har lite eller ingen utslipp til luft eller sjø/vassdrag utover det som normal menneskelig aktivitet genererer.

7. Disponering

Regnskapet viser et overskudd etter skatt på kr 21 219 169,- Styret foreslår følgende disponering av resultatet for 2023:

Avsatt konsernbidrag	6 967 866,-
Utbytte	3 866 838,-
<u>Overført til annen egenkapital</u>	<u>10 384 465,-</u>
<u>Sum disponert</u>	<u>21 219 169,-</u>

8. Avslutning

Etter styrets vurdering er de oppnådde økonomiske resultatene for 2023 tilfredsstillende. Styret mener at selskapet gjennom de tiltak som er iverksatt har et godt utgangspunkt for fortsatt lønnsom drift og videre vekst.

Styret ønsker å benytte anledningen til å takke alle ansatte for positiv innsats og gode bidrag i 2023. Styret vil også takke kunder, eiere og forretningsforbindelser for godt samarbeid.





Kystnett AS

923 152 601


ULVSVÅG, 25.04.2024


Styret i Kystnett AS



Sten-Rune Brekke
styreleder


Jan-Folke Sandnes
styremedlem

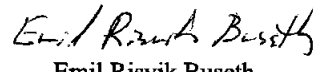

Evy Marita Røyne
nestleder



Audun Tore Kosmo
styremedlem


Lisbeth Korneliussen
styremedlem


Jan-Erik Skogvold
styremedlem


Liv Edle Reffhaug
styremedlem


Emil Risvik Buseth
styremedlem


Klaus Henrik Hvassing
daglig leder



Resultatregnskap			
Kystnett AS			
Driftsinntekter og driftskostnader	Note	2023	2022
Energiomsetning		1 297 854	1 274 941
Overføringsinntekter	2, 3	134 998 122	128 986 210
Annen driftsinntekt		5 036 004	4 041 630
Sum driftsinntekter	12	141 331 980	134 302 781
Varekostnad		536 896	597 781
Kraftkjøp	12	9 458 364	7 281 730
Kjøp av overføringstjenester	3	30 079 492	28 605 067
Lønns- og personalkostnad	5, 6	24 784 266	23 352 152
Avskrivninger	7	15 461 822	14 906 466
Annen driftskostnad	12	31 140 980	26 037 508
Tap på fordringer		157 249	32 108
Sum driftskostnader		111 619 069	100 812 812
Driftsresultat		29 712 911	33 489 969
Finansinntekter og finanskostnader			
Renteinntekt fra foretak i samme konsern		0	226 803
Renteinntekter		1 941 684	1 159 996
Annen finansinntekt		71 512	61 788
Rentekostnad til foretak i samme konsern	12	4 406 496	2 033 334
Rentekostnader		58 711	3 524
Resultat av finansposter		-2 452 011	-588 270
Resultat før skattekostnad		27 260 900	32 901 699
Skattekostnad på resultat	8	6 041 731	7 269 172
Resultat		21 219 169	25 632 527
Årsresultat	9	21 219 169	25 632 527
Disponeringer			
Avsatt til utbytte		3 866 838	7 160 152
Avsatt konsernbidrag		6 967 866	4 477 081
Avsatt til annen egenkapital		10 384 465	13 995 294
Sum disponeringer		21 219 169	25 632 527


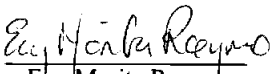


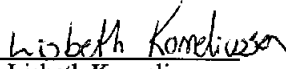
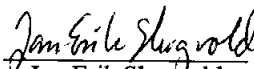


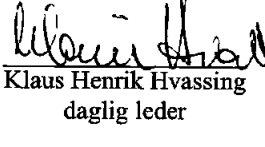


Balanse			
Kystnett AS			
Eiendeler	Note	2023	2022
Anleggsmidler			
Varige driftsmidler			
Hovedfordelingsnett	7	185 364 349	184 206 673
Fordelingsanlegg	7	134 076 802	135 431 492
Adm.bygg, boliger	7	13 728 831	14 431 101
Transportmidler	7	7 671 498	3 400 142
Driftsløsøre, inventar o.a. utstyr	7	1 325 079	620 061
Anlegg under utførelse	7	22 704 651	4 318 799
Sum varige driftsmidler		364 871 211	342 408 267
Finansielle driftsmidler			
Investeringer i aksjer og andeler		859 490	859 490
Sum finansielle anleggsmidler		859 490	859 490
Sum anleggsmidler		365 730 701	343 267 757
Omløpsmidler			
Lager av varer og annen beholdning	4	6 275 187	4 884 556
Fordringer			
Kundefordringer		26 994 607	29 182 774
Andre kortsiktige fordringer		6 761 646	5 100 114
Akkumulert mindreinntekt inkludert renter	3	22 103 000	23 141 682
Konsernfordringer	12	1 871 416	6 530 343
Sum fordringer		57 730 670	63 954 913
Investeringer			
Bankinnskudd, kontanter o.l.	10	27 714 287	16 838 556
Sum omløpsmidler		91 720 144	85 678 025
Sum eiendeler		457 450 845	428 945 782
Kystnett AS			Side 7



Balanse			
Kystnett AS			
	Note	2023	2022
Egenkapital og gjeld			
Innskutt egenkapital			
Aksjekapital	11	700 000	700 000
Overkurs		276 649 988	276 649 988
Sum innskutt egenkapital		277 349 988	277 349 988
Opptjent egenkapital			
Annen egenkapital		24 140 282	14 615 357
Sum opptjent egenkapital		24 140 282	14 615 357
Sum egenkapital	9	301 490 270	291 965 345
Gjeld			
Avsetning for forpliktelser			
Pensjonsforpliktelser	6	16 056 224	18 328 050
Utsatt skatt	8	9 560 770	7 440 094
Sum avsetning for forpliktelser		25 616 994	25 768 144
Annen langsiktig gjeld			
Øvrig langsiktig gjeld	12	52 000 000	45 000 000
Sum annen langsiktig gjeld		52 000 000	45 000 000
Kortsiktig gjeld			
Leverandørgjeld		18 788 835	17 234 224
Betalbar skatt	8	1 713 324	6 118 569
Skyldig mva., elavgift, sk.trekk, arb.avgift		10 809 886	9 492 821
Utbytte/konsernbidrag		12 800 000	12 900 000
Konserngjeld	12	22 332 523	14 261 552
Annen kortsiktig gjeld		11 899 013	6 205 128
Sum kortsiktig gjeld		78 343 581	66 212 294
Sum gjeld		155 960 575	136 980 438
Sum gjeld og egenkapital		457 450 845	428 945 782



Balanse		
Kystnett AS		
ULVSVÅG, 25.04.2024 Styret i Kystnett AS		
 Sten-Rune Brekke styreleder	 Evy Marita Røymo nestleder	 Audun Tore Kosmo styremedlem
 Jan-Folke Sandnes styremedlem	 Lisbeth Korneliussen styremedlem	 Jan-Erik Skogvold styremedlem
 Liv Edle Reffhaug styremedlem	 Emil Risvik Buseth styremedlem	 Klaus Henrik Hvassing daglig leder
Kystnett AS		Side 9



Indirekte kontantstrøm			
Kystnett AS			
	Note	2023	2022
Kontantstrømmer fra operasjonelle aktiviteter			
Resultat før skattekostnad		27 260 900	32 901 699
Periodens betalte skatt		6 118 569	1 404 327
Tap/gevinst ved salg av anleggsmidler		-67 899	-34 999
Ordinære avskrivninger		15 461 822	14 906 466
Endring i varelager		-1 390 631	-1 864 926
Endring i kundefordringer		2 188 167	-15 343 090
Endring i leverandørgjeld		1 554 611	4 233 260
Forskj. kostnadsført pensjon og inn-/utbet. i pensjo		-3 373 802	-1 210 764
Endring i andre tidsavgrensningsposter		19 158 266	-13 436 146
Netto kontantstrøm fra operasjonelle aktiviteter		54 672 864	18 747 173
Kontantstrømmer fra investeringsaktiviteter			
Innbetalinger ved salg av varige driftsmidler		67 899	34 999
Utbetalinger ved kjøp av varige driftsmidler		37 965 032	16 885 670
Netto kontantstrøm fra investeringsaktiviteter		-37 897 133	-16 850 671
Kontantstrømmer fra finansieringsaktiviteter			
Innbetalinger ved opptak av ny langsiktig gjeld		52 000 000	0
Utbetalinger ved nedbetaling av langsiktig gjeld		45 000 000	0
Utbetalinger av utbytte/konsernbidrag		12 900 000	13 800 000
Netto kontantstrøm fra finansieringsaktiviteter		-5 900 000	-13 800 000
Netto endring i kontanter og kontantekvivalenter		10 875 731	-11 903 498
Kontanter og kontantekvivalenter 01.01		16 838 556	28 742 054
Kontanter og kontantekvivalenter 31.12		27 714 287	16 838 556



Kystnett AS

923 152 601

Note 1 - Regnskapsprinsipper

Årsregnskapet er satt opp i samsvar med regnskapslovens bestemmelser og god regnskapsskikk. Selskapet er et heleid datterselskap av Nord-Salten Kraft Holding AS. Morselskapet utarbeider konsernregnskap, og konsernregnskapet er tilgjengelig på www.nordsaltenkraft.no og ved hovedkontoret på Ulvsvåg i Hamarøy kommune. Selskapet ble i 2019 etablert gjennom fisjon fra søsterselskapet Nord-Salten Kraft AS i forbindelse med en selskapsmessig omorganisering, i tråd med kravene til selskapsmessig skille. Fisjonen er selskapsrettslig gjennomført pr 31.07.19, men er regnskapsmessig gjennomført med virkning fra 01.01.19.

Klassifisering og vurdering av balanseposter

Eiendeler bestemt til varig eie eller bruk er klassifisert som anleggsmidler. Andre eiendeler er klassifisert som omløpsmidler. Fordringer som skal tilbakebetales innen ett år er klassifisert som omløpsmidler. Ved klassifisering av kortsiktig og langsiktig gjeld er analoge kriterier lagt til grunn.

Anleggsmidler vurderes til anskaffelseskost, men nedskrives til virkelig verdi dersom verdifallet forventes å ikke være forbigående. Anleggsmidler med begrenset økonomisk levetid avskrives planmessig. Langsiktig gjeld balanseføres til nominelt mottatt beløp på etableringstidspunktet.

Omløpsmidler vurderes til laveste av anskaffelseskost og virkelig verdi. Kortsiktig gjeld balanseføres til nominelt mottatt beløp på etableringstidspunktet. Kortsiktig gjeld oppskrives ikke til virkelig verdi som følge av renteendring.

Varige driftsmidler avskrives over forventet økonomisk levetid. Avskrivningene er som hovedregel fordelt lineært over antatt økonomisk levetid.

Kundefordringer og andre fordringer oppføres til pålydende etter fradrag for avsetning til forventet tap. Avsetning til tap gjøres på grunnlag av en individuell vurdering av de enkelte fordringene. I tillegg gjøres det for øvrige kundefordringer en uspesifisert avsetning for å dekke antatt tap.

Lagerbeholdningen består av kurante reservedeler og utstyr for vedlikehold av selskapets anlegg. Beholdningen er vurdert til kostpris.

Driftsinntekter

Inntektsføring skjer etter opptjeningsprinsippet som normalt vil være leveringstidspunktet for varer og tjenester. Inntekter vedrørende nettleie baseres på avregning av innmating og forbruk av strøm for hele selskapets leveranseområde. Prosjektinntekter inntektsføres etter løpende avregning.

Erstatninger

Årlige erstatninger til grunneiere er begrenset og kostnadsføres fortløpende. Det er ikke foretatt avsetninger til dekning av disse framtidige forpliktelser.

Pensjoner

Selskapet har kollektiv tjenstepensjonsordning for sine ansatte. Fra 01.01.18 består ordningen av to ulike pensjonsordninger, en ytelsesordning og en innskuddsordning. Pr 31.12.17 ble den opprinnelige ytelsesordningen lukket og omfatter bare ansatte som pr denne dato var fylt 55 år. Øvrige ansatte inngår fra 01.01.18 i en innskuddsbasert ordning. Den ytelsesbaserte pensjonsordningen gir de ansatte en bestemt framtidig pensjonsytelse basert på antall opptjeningsår og lønnsnivå ved pensjonsalder. Ved regnskapsføring er lineær opptjeningsprofil og forventet sluttlønn som opptjeningsgrunnlag lagt til grunn. Ved verdsettelse av pensjonsmidler og pensjonsforpliktelser benyttes estimert verdi foretatt av aktuar. Selskapet har også inngått avtale om rett til avtalefestet førtidspensjon ved fylte 62 år. Også denne forpliktelsen er beregnet av aktuar. Selskapet viser den aktuarberegnete pensjonsforpliktelsen, uten bruk av korridor, direkte i balansen. Selskapet har endret prinsipp for regnskapsmessig behandling av estimatavvik knyttet til pensjonsforpliktelsen. Estimatavvikene føres fra og med 2021 direkte mot egenkapitalen, tidligere ble dette ført over resultat.

Kontantstrømpoppstilling

Kontantstrømpoppstillingen er utarbeidet etter den indirekte metoden. Kontanter omfatter kontanter og bankinnskudd.



Kystnett AS

923 152 601

Skatter

Skattekostnaden i resultatregnskapet består av ordinær selskapskatt, og endring utsatt skatt/utsatt skattefordel. Ordinær selskapskatt utgjør 22 % av skattemessig resultat for selskapet.

Utsatt skatt er beregnet med de aktuelle vedtatte skattesatsene for angjeldende regnskapsår, på grunnlag av forskjellene som eksisterer mellom regnskapsmessige og skattemessige verdier, samt eventuelt framførbare underskudd. Utsatt skatt blir beregnet etter gjeldsmetoden og utsatt skatt i resultatregnskapet blir beregnet som årets endring av utsatt skatt i balansen.

I tillegg betales eiendomsskatt som utgjør inntil 0,7 % av takstverdi på selskapets eiendeler knyttet til eiendom og distribusjonsnett. Eiendomsskatt klassifiseres som driftskostnad.

Anleggsbidrag

Anleggsbidrag til investeringer i linjenettet (monopolvirksomheten) går til fradrag på aktiverte verdier. Anleggstilskuddet periodiseres dermed over investerings økonomiske levetid i form av reduserte avskrivninger.

Fjerningskostnader

Selskapets driftsmidler består av anlegg som for en stor grad står på annens eiendom. Når anleggene tas ut av bruk påhviler det selskapet en forpliktelse om å fjerne anleggene. Når beslutning om utkobling og fjerning er gjort, blir det gjort et estimat på kostnadene ved fjerning, som så avsettes regnskapsmessig som gjeld i balansen.

Note 2 - Overføringsinntekter

Overføringsinntektene framkommer slik:

	2023	2022
Faktisk inntekt nettvirksomhet	135 769 981	133 185 265
Flaskehalsinntekter	1 262 823	0
Årets mer(-)/mindreinntekt	-2 034 682	-4 199 055
Sum	134 998 122	128 986 210

Nettleie blir fakturert ut i fra gjeldende tariffer og faktisk forbruk. Det er ulike tariffer for hhv. privat- og næringskunder. Nettleie avregnes med et fastledd avhengig av etterspurt effekt og energiledd.

Flaskehalsinntekter oppstår når kraft overføres mellom områder med forskjellig kraftpris. Når det blir sendt mer strøm mellom de forskjellige prisområdene og når det er store prisforskjeller i Norge gir dette flaskehalsinntekter til Statnett. Statnetts flaskehalsinntekter skal i sin helhet tilbakeføres til strømkundene over tid og bidra til redusert nettleie.

Forskjellen mellom tillatt inntekt og faktiske tariffinntekter utgjør mer- mindreinntekt. Nettvirksomheten skal håndtere mer- mindreinntekten slik at saldo over tid går mot null. Merinntekt skal tilbakeføres kundene og mindreinntekt kan hentes inn fra kundene i påfølgende år. Resultat for monopolvirksomheten (nettvirksomheten) er vist i egen tabell i note 3.

**Kystnett AS****923 152 601**

Note 3 - Segmentnote - Inntekter fra monopolvirksomheten

	Regionalnett		Distribusjonsnett	
	2023	2022	2023	2022
Faktisk inntekt fra overføringstjenester, mv.	69 215	70 945	91 263	89 739
Gevinst ved avgang anleggsmidler	0	0	67	35
Andre driftsinntekter	0	0	323	137
Mer (-)/mindreinntekt (+)	381	-5 490	-2 839	1 680
Sum driftsinntekter	69 596	65 455	88 814	91 591
Driftskostnader	53 579	50 327	77 463	83 422
Driftsresultat	16 017	15 128	11 351	8 169
Mer-/mindreinntekt				
Inntektsramme	37 632	33 969	64 173	62 436
KILE	-474	97	-2 462	-2 855
Kostnader ved overliggende nett	30 080	28 605	23 314	27 138
Eiendomsskatt	1 807	1 054	1 936	2 333
Innbetalte Elhub-gebyrer	0	0	589	412
Sum avvik avskrivn. og avkastning	551	1 730	959	2 040
Tillatt inntekt	69 596	65 455	88 509	91 504
Faktisk inntekt fra overføringstjenester, mv.	69 215	70 945	91 348	89 824
Justering mer-/mindreinntekt	0	0	0	0
Beregnet mer (-)/mindreinntekt (+)	381	-5 490	-2 839	1 680
Årets bevegelse mer-/mindreinntekt				
Akkumulert merinntekt 01.01	0	0	0	0
Akkumulert mindreinntekt 01.01	4 290	9 617	19 275	17 168
Årets merinntekt 01.01	0	-5 490	-2 839	0
Årets mindreinntekt 01.01	381	0	0	1 680
Årets avsetning renter på mindreinntekt	200	163	796	427
Akkumulert merinntekt 31.12	0	0	0	0
Akkumulert mindreinntekt 31.12	4 871	4 290	17 232	19 275
Avkastningsgrunnlag	192 390	190 943	148 949	148 095
Avkastning	8,33 %	7,92 %	7,62 %	5,52 %
Sum avkastning nettvirksomheten 2023:	8,02 %			
Sum avkastning nettvirksomheten 2022:	6,87 %			



Kystnett AS 923 152 601

Note 4 - Varer

Varelager	2023	2022
Lager av innkjøpte handelsvarer	6 275 187	4 884 556
Sum varelager	6 275 187	4 884 556

Note 5 - Lønnskostnader og ytelser, godtgjørelser til daglig leder, styret og revisor

Lønnskostnader	2023	2022
Lønn	28 996 660	25 910 755
Aktiverte lønns- og personalkostnader	-9 035 146	-7 304 258
Arbeidsgiveravgift	1 905 077	1 511 042
Pensjonskostnader	5 716 192	4 119 921
Endring pensjonsforpliktelse	-3 373 802	-1 210 764
Andre personalkostnader	575 284	325 455
Sum	24 784 266	23 352 152

Selskapet har i 2023 sysselsatt 40,8 årsverk.

Ytelser til ledende personer

Administrerende direktør har vært ansatt i Nord-Salten Kraft Holding AS i 2023, og all lønn er utbetalt fra Nord-Salten Kraft Holding AS. Kystnett AS og Nord-Salten Kraft AS har blitt internfakturert for kostnad for daglig ledelse, hvor lønn (inkl. sosiale kostnader og et påslag på 15%) til administrerende direktør har blitt direktefordelt gjennom året med 45% eller 770 963 kroner. Det er ikke utbetalt godtgjørelse til styret.

Revisor

Kostnadsført revisjonshonorar og honorar for andre tjenester utgjør i 2023 kr 177 615 eks. mva.

Lovpålagt revisjon kr 152 900 eks. mva.

Attestasjoner kr 24 715 eks. mva.



Kystnett AS

923 152 601

Note 6 - Pensjonskostnader, -midler og -forpliktelser

Selskapet er pålagt å ha en tjenestepensjonsordning for sine ansatte. Selskapets pensjonsordning tilfredsstiller kravene. Pensjonsordningen omfatter alders-, ektefelle-, barne- og uførepensjon. Ordningen gir rett til fremtidige definerte ytelser. Disse er i hovedsak avhengig av antall opptjeningsår, lønnsnivå ved oppnådd pensjonsalder og størrelsen på ytelsene fra folketrygden. Forpliktelsene er dekket gjennom en privat felles pensjonskasse. Selskapet har også en AFP-ordning basert på avtaleverket for offentlig ansatte. Denne ordningen gir rett til å gå av med avtalefestet pensjon ved fylte 62 år. Selskapet lukket ytelsesordningen pr 31.12.2017. Fra 01.01.2018 ble alle ansatte under 55 år flyttet til en innskuddsbasert ordning og avtalefestet pensjon (AFP) gjennom LO/NHO - ordningen.

Periodens pensjonskostnad	2023	2022
Nåverdi av årets pensjonsopptjening	717 531	749 672
Rentekostnad av pensjonsforpliktelsen	2 496 761	1 436 703
Avkastning på pensjonsmidler	-1 989 779	-1 310 662
Resultatført planendringseffekt	0	776 718
Periodisert arbeidsgiveravgift	36 594	38 233
Netto pensjonskostnad ytelsesordning	1 261 107	1 690 664
Pensjonskostnad innskuddspensjon	1 609 820	1 448 512
Sum ytelsesordning og innskuddspensjon	2 870 927	3 139 176

Pensjonsforpliktelser tjenestepensjon	2023	2022
Påløpte pensjonsforpliktelser pr. 31.12	84 927 120	84 265 134
Pensjonsmidler (til markedsverdi) pr. 31.12	68 870 895	65 937 083
Påløpte pensjonsforpliktelser pr. 31.12	16 056 224	18 328 051

Netto balanseført pensjonsforpliktelse pr. 31.12 -16 056 224 -18 328 050

Økonomiske forutsetninger	2023	2022
Diskonteringsrente	3,10 %	3,00 %
Forventet avkastning på pensjonsmidler	3,10 %	3,00 %
Forventet lønnsvekst	3,50 %	3,50 %
Forventet G-regulering	3,25 %	3,25 %
Forventet regulering av pensjoner under utbetaling	2,80 %	2,60 %

AFP-forpliktelser

Regnskapsmessig blir AFP-innbetalinger kostnadsført løpende, og ingen avsetninger foretas i regnskapet.

I 2023 utgjorde premien 2,6 % av lønn mellom 1G (NOK 118 620 pr. 31.12.2023) og 7,1 G. For 2024 (fremtidig år) vil premien utgjøre 2,7 %. Tilskudd til AFP ordningen inngår i regnskapslinjen lønnskostnader og utgjorde i 2023 NOK 454 759 (2022: NOK 375 219).



Kystnett AS

923 152 601

Note 7 - Anleggsmidler

	Bygninger, tomter	Regional- nett.	Distribusjons- nett.	Transport- midler	Inventar, maskiner	Anlegg u/utførelse	Sum
Anskaffelseskost pr. 01.01.2023	30 704 033	350 663 568	258 537 572	14 484 522	14 139 340	4 318 799	672 847 835
(+)Tilgang	40 000	8 014 556	5 345 218	5 183 528	995 878	134 365 802	153 944 983
(-) Avgang	0	0	-615 561	-632 207	0	-115 979 949	-117 227 717
Anskaffelseskost 31.12.2023	30 744 034	358 678 124	263 267 230	19 035 844	15 135 218	22 704 652	709 565 101
Av- og nedskrivninger pr. 01.01.2023	16 272 934	166 456 895	123 106 081	11 084 381	13 519 280	0	330 439 571
Akk. avskr v/avgang	0	0	-588 265	-619 236	0	0	-1 207 501
Årets ordinære avskrivninger	742 269	6 856 880	6 672 612	899 201	290 860	0	15 461 822
Av- og nedskrivninger pr. 31.12.2023	17 015 203	173 313 775	129 190 428	11 364 346	13 810 140	0	344 693 892
Bokført verdi 31.12.2023	13 728 831	185 364 349	134 076 802	7 671 498	1 325 078	22 704 652	364 871 209
Prosentats for avskr:	0-5	2-3	2-3	20	12,5-25	0	

Tilskuddsfinansierte anlegg

Anlegg knyttet til overføringstjenester som er finansiert med tilskudd/anleggsbidrag. Disse anleggene er ikke inkludert i selskapsbalansen.

	Regional- nett	Distribusjons- nett	Sum
Anskaffelseskost pr. 01.01.2023	89 065 000	110 125 000	199 190 000
(+) Tilgang	104 475 000	11 502 000	115 977 000
Anskaffelseskost 31.12.2023	193 540 000	121 627 000	315 167 000



Kystnett AS **923 152 601**

Note 8 Skatt

Årets skattekostnad	2023	2022
Resultatført skatt på ordinært resultat:		
Betalbar skatt	3 678 620	7 381 336
Endring i utsatt skatt	2 363 111	-112 164
Skattekostnad ordinært resultat	6 041 731	7 269 172
Skattepliktig inntekt:		
Resultat før skatt	27 260 900	32 901 699
Permanente forskjeller	201 513	139 989
Endring i midlertidige forskjeller	-10 741 413	509 837
Avgitt konsernbidrag	-8 933 162	-5 739 848
Skattepliktig inntekt	7 787 838	27 811 677
Betalbar skatt i balansen:		
Betalbar skatt på årets resultat	3 678 620	7 381 336
Betalbar skatt på avgitt konsernbidrag	-1 965 296	-1 262 767
Sum betalbar skatt i balansen	1 713 324	6 118 569
Beregning av effektiv skattesats		
Resultat før skatt	27 260 900	32 901 699
Beregnet skatt av resultat før skatt	5 997 398	7 238 374
Skatteeffekt av permanente forskjeller	44 333	30 798
Sum	6 041 731	7 269 171
Effektiv skattesats	22,2 %	22,1 %

Skatteeffekten av midlertidige forskjeller som har gitt opphav til utsatt skatt og utsatte skattefordeler, spesifisert på typer av midlertidige forskjeller

	2023	2022	Endring
Varige driftsmidler	36 158 765	27 414 346	-8 744 419
Fordringer	22 003 000	23 041 682	1 038 682
Gevinst – og tapskonto	1 352 506	1 690 633	338 127
Pensjonspremie/- forpliktelse	-16 056 224	-18 328 050	-2 271 826
Andre forskjeller	30 312 178	29 210 202	-1 101 976
Sum	73 770 225	63 028 812	-10 741 413
Inngår ikke i beregningen av utsatt skatt	-30 312 178	-29 210 202	1 101 976
Grunnlag for utsatt skatt	43 458 047	33 818 610	-9 639 437
Utsatt skatt (22 %)	9 560 770	7 440 094	-2 120 676

Note 9 - Egenkapital

	Aksjekapital	Overkurs	Annen egenkapital	Sum egenkapital
Pr. 31.12.2022	700 000	276 649 988	14 615 357	291 965 345
Årets resultat			21 219 169	21 219 169
Utbytte			-3 866 838	-3 866 838
Endring pensjon			-859 540	-859 540
Konsernbidrag avgitt			-6 967 866	-6 967 866
Pr 31.12.2023	700 000	276 649 988	24 140 282	301 490 270



Kystnett AS

923 152 601

Note 10 - Betalingsmidler

I betalingsmidler inngår følgende poster	2023	2022
Bankinnskudd	26 276 949	15 562 667
Bundne skattetrekkmidler, bank	1 437 338	1 275 889
Sum betalingsmidler	27 714 287	16 838 556

Note 11 Aksjonærer

Aksjekapitalen i Kystnett AS pr. 31.12 består av:

	Antall	Pålydende	Bokført
Ordinære aksjer	70 000	10,0	700 000
Sum	70 000		700 000

Eierstruktur

De største aksjonærene i % pr. 31.12 var:

	Ordinære	Eierandel	Stemmeandel
NORD-SALTEN KRAFT HOLDING AS	70 000	100,0	100,0

Note 12 - Transaksjoner med nærstående parter

Nærstående part	Tilknytning	Eierandel
Nord-Salten Kraft Holding AS	Morselskap	0 %
Nord-Salten Kraft AS	Søsterselskap	0 %

Følgende interne transaksjoner har funnet sted i 2023:

	Beløp
Utleie av fast eiendom	670 370
Innmating fra kraftstasjoner (nettleie)	12 312 443
Andre inntekter	1 343 166
Sum inntekter	14 325 979
Strøm til egne anlegg	1 314 631
Nettap	8 395 147
Diverse utgifter	425 218
Felleskostnader konsern	5 696 864
Renteutgifter mellomregning	4 406 496
Sum kostnader	20 238 356

Balansen inkluderer følgende beløp som følge av transaksjoner med tilknyttede selskap:

	2023	2022
Kundefordringer	1 871 416	6 530 343
Leverandørgjeld	22 332 523	14 261 552
Langsiktig gjeld	52 000 000	45 000 000
Sum	76 203 940	65 791 895



Kystnett AS

923 152 601

Note 13 - Hendelser etter balansedato

Det er ingen hendelser etter balansedagen som påvirker selskapets økonomiske stilling negativt.



Statsautoriserte revisorer
Ernst & Young AS

Dronningensgate 7B
8006 Bodø

Foretaksregisteret: NO 976 389 387 MVA
Tlf: +47 24 00 24 00

www.ey.no
Medlemmer av Den norske Revisorforening

UAVHENGIG REVISORS BERETNING

Til generalforsamlingen i Kystnett AS

Konklusjon

Vi har revidert årsregnskapet for Kystnett AS som består av balanse per 31. desember 2023, resultatregnskap og kontantstrømpoppstilling for regnskapsåret avsluttet per denne datoen og noter til årsregnskapet, herunder et sammendrag av viktige regnskapsprinsipper.

Etter vår mening oppfyller årsregnskapet gjeldende lovkrav og gir et rettviseende bilde av selskapets finansielle stilling per 31. desember 2023 og av dets resultater og kontantstrømmer for regnskapsåret avsluttet per denne datoen i samsvar med regnskapslovens regler og god regnskapsskikk i Norge.

Grunnlag for konklusjon

Vi har gjennomført revisjonen i samsvar med International Standards on Auditing (ISA-ene). Våre oppgaver og plikter i henhold til disse standardene er beskrevet nedenfor under *Revisors oppgaver og plikter ved revisjonen av årsregnskapet*. Vi er uavhengige av selskapet i samsvar med kravene i relevante lover og forskrifter i Norge og *International Code of Ethics for Professional Accountants* (inkludert internasjonale uavhengighetsstandarder) utstedt av International Ethics Standards Board for Accountants (IESBA-reglene), og vi har overholdt våre øvrige etiske forpliktelser i samsvar med disse kravene. Innhentet revisjonsbevis er etter vår vurdering tilstrekkelig og hensiktsmessig som grunnlag for vår konklusjon.

Øvrig informasjon

Øvrig informasjon omfatter informasjon i selskapets årsrapport bortsett fra årsregnskapet og den tilhørende revisjonsberetningen. Styret og daglig leder (ledelsen) er ansvarlig for den øvrige informasjonen. Vår konklusjon om revisjonen av årsregnskapet dekker ikke den øvrige informasjonen, og vi attesterer ikke den øvrige informasjonen.

I forbindelse med revisjonen av årsregnskapet er det vår oppgave å lese den øvrige informasjonen med det formål å vurdere om årsberetningen inneholder de opplysninger som skal gis i henhold til gjeldende lovkrav og hvorvidt det foreligger vesentlig inkonsistens mellom den øvrige informasjonen og årsregnskapet eller kunnskap vi har opparbeidet oss under revisjonen, eller hvorvidt den tilsynelatende inneholder vesentlig feilinformasjon. Dersom vi konkluderer med at den øvrige informasjonen inneholder vesentlig feilinformasjon eller ikke inneholder de opplysninger som skal gis i henhold til gjeldende lovkrav, er vi pålagt å rapportere det.

Vi har ingenting å rapportere i så henseende, og vi mener at årsberetningen er konsistent med årsregnskapet og inneholder de opplysninger som skal gis i henhold til gjeldende lovkrav.

Ledelsens ansvar for årsregnskapet

Ledelsen er ansvarlig for å utarbeide årsregnskapet og for at det gir et rettviseende bilde i samsvar med regnskapslovens regler og god regnskapsskikk i Norge. Ledelsen er også ansvarlig for slik intern kontroll som den finner nødvendig for å kunne utarbeide et årsregnskap som ikke inneholder vesentlig feilinformasjon, verken som følge av misligheter eller feil.

Ved utarbeidelsen av årsregnskapet må ledelsen ta standpunkt til selskapets evne til fortsatt drift og opplyse om forhold av betydning for fortsatt drift. Forutsetningen om fortsatt drift skal legges til grunn for årsregnskapet med mindre ledelsen enten har til hensikt å avvikle selskapet eller virksomheten, eller ikke har noe annet realistisk alternativ.



Building a better
working world

Revisors oppgaver og plikter ved revisjonen av årsregnskapet

Vårt mål er å oppnå betryggende sikkerhet for at årsregnskapet som helhet ikke inneholder vesentlig feilinformasjon, verken som følge av misligheter eller feil, og å avgi en revisjonsberetning som inneholder vår konklusjon. Betryggende sikkerhet er en høy grad av sikkerhet, men ingen garanti for at en revisjon utført i samsvar med ISA-ene, alltid vil avdekke vesentlig feilinformasjon. Feilinformasjon kan skyldes misligheter eller feil og er å anse som vesentlig dersom den enkeltvis eller samlet med rimelighet kan forventes å påvirke de økonomiske beslutningene som brukerne foretar på grunnlag av årsregnskapet.

Som del av en revisjon i samsvar med ISA-ene, utøver vi profesjonelt skjønn og utviser profesjonell skepsis gjennom hele revisjonen. I tillegg:

- identifiserer og vurderer vi risikoen for vesentlig feilinformasjon i årsregnskapet, enten det skyldes misligheter eller feil. Vi utformer og gjennomfører revisjonshandlinger for å håndtere slike risikoer, og innhenter revisjonsbevis som er tilstrekkelig og hensiktsmessig som grunnlag for vår konklusjon. Risikoen for at vesentlig feilinformasjon som følge av misligheter ikke blir avdekket, er høyere enn for feilinformasjon som skyldes feil, siden misligheter kan innebære samarbeid, forfalskning, bevisste utelatelser, uriktige fremstillinger eller overstyring av intern kontroll.
- opparbeider vi oss en forståelse av den interne kontrollen som er relevant for revisjonen, for å utforme revisjonshandlinger som er hensiktsmessige etter omstendighetene, men ikke for å gi uttrykk for en mening om effektiviteten av selskapets interne kontroll.
- evaluerer vi om de anvendte regnskapsprinsippene er hensiktsmessige og om regnskapsestimater og tilhørende noteopplysninger utarbeidet av ledelsen er rimelige.
- konkluderer vi på om ledelsens bruk av fortsatt drift-forutsetningen er hensiktsmessig, og, basert på innhentede revisjonsbevis, hvorvidt det foreligger vesentlig usikkerhet knyttet til hendelser eller forhold som kan skape betydelig tvil om selskapets evne til fortsatt drift. Dersom vi konkluderer med at det eksisterer vesentlig usikkerhet, kreves det at vi i revisjonsberetningen henleder oppmerksomheten på tilleggsopplysningene i årsregnskapet, eller, dersom slike tilleggsopplysninger ikke er tilstrekkelige, at vi modifierer vår konklusjon. Våre konklusjoner er basert på revisjonsbevis innhentet frem til datoen for revisjonsberetningen. Etterfølgende hendelser eller forhold kan imidlertid medføre at selskapet ikke kan fortsette driften.
- evaluerer vi den samlede presentasjonen, strukturen og innholdet i årsregnskapet, inkludert tilleggsopplysningene, og hvorvidt årsregnskapet gir uttrykk for de underliggende transaksjonene og hendelsene på en måte som gir et rettviseende bilde.

Vi kommuniserer med styret blant annet om det planlagte omfanget av og tidspunktet for revisjonsarbeidet og eventuelle vesentlige funn i revisjonen, herunder vesentlige svakheter i den interne kontrollen som vi avdekker gjennom revisjonen.

Bodø, 6. mai 2024
ERNST & YOUNG AS

Revisjonsberetningen er signert elektronisk

Arve Willumsen
statsautorisert revisor

Uavhengig revisors beretning - Kystnett AS 2023

A member firm of Ernst & Young Global Limited

Penneo Dokumentnøkkel: BETZY-YFN6P-YTPEK-S2A&S-BZDF5-EKW6E



PENNEO

Signaturene i dette dokumentet er juridisk bindende. Dokument signert med "Penneo™ - sikker digital signatur". De signerende parter sin identitet er registrert, og er listet nedenfor.

"Med min signatur bekrefter jeg alle datoer og innholdet i dette dokument."

Willumsen, Arve

Oppdragsansvarlig partner

På vegne av: Ernst & Young AS

Serienummer: no_bankid:9578-5998-4-1452881

IP: 147.161.xxx.xxx

2024-05-06 11:56:50 UTC



Penneo Dokumentnøkkel: BETZY-YFN6P-YTPEK-SZA8S-BZDF5-EKW6E

Dokumentet er signert digitalt, med **Penneo.com**. Alle digitale signatur-data i dokumentet er sikret og validert av den datamaskin-utregnede hash-verdien av det opprinnelige dokument. Dokumentet er låst og tids-stemplet med et sertifikat fra en betrodd tredjepart. All kryptografisk bevis er integrert i denne PDF, for fremtidig validering (hvis nødvendig).

Hvordan bekrefter at dette dokumentet er originalen?

Dokumentet er beskyttet av ett Adobe CDS sertifikat. Når du åpner dokumentet i

Adobe Reader, skal du kunne se at dokumentet er sertifisert av **Penneo e-signature service <penneo@penneo.com>**. Dette garanterer at innholdet i dokumentet ikke har blitt endret.

Det er lett å kontrollere de kryptografiske beviser som er lokalisert inne i dokumentet, med Penneo validator - <https://penneo.com/validator>