



ÅRSREGNSKAPET FOR REGNSKAPSÅRET 2022 - GENERELL INFORMASJON

Enheten

Organisasjonsnummer: 959 095 353
Organisasjonsform: Aksjeselskap
Foretaksnavn: SVEN MYRVOLD AS
Forretningsadresse: Gamle Trondheimsveg 16
2053 JESSHEIM

Regnskapsår

Årsregnskapets periode: 01.01.2022 - 31.12.2022

Konsern

Morselskap i konsern: Nei

Regnskapsregler

Regler for små foretak benyttet: Ja
Benyttet ved utarbeidelsen av årsregnskapet til selskapet: Regnskapslovens alminnelige regler

Årsregnskapet fastsatt av kompetent organ

Bekreftet av representant for selskapet: Guro Myrvold
Dato for fastsettelse av årsregnskapet: 14.06.2023

Grunnlag for avgivelse

År 2022: Årsregnskapet er elektronisk innlevert
År 2021: Tall er hentet fra elektronisk innlevert årsregnskap fra 2022

Det er ikke krav til at årsregnskapet m.v. som sendes til Regnskapsregisteret er undertegnet. Kontrollen på at dette er utført ligger hos revisor/enhetens øverste organ. Sikkerheten ivaretas ved at innsender har rolle/rettighet for innsending av årsregnskapet via Altinn, og ved at det bekreftes at årsregnskapet er fastsatt av kompetent organ.

Brønnøysundregistrene, 07.07.2024



Resultatregnskap

Beløp i: NOK	Note	2022	2021
RESULTATREGNSKAP			
Inntekter			
Salgsinntekt		27 304 157	29 421 550
Annen driftsinntekt		700 354	385 328
Sum inntekter		28 004 511	29 806 878
Kostnader			
Varekostnad		11 164 491	10 974 803
Lønnskostnad	2	7 862 424	7 814 103
Avskrivninger	3	737 247	696 800
Annen driftskostnad	4	3 801 978	3 555 600
Sum kostnader		23 566 140	23 041 306
Driftsresultat		4 438 371	6 765 572
Finansinntekter og finanskostnader			
Annen renteinntekt	5	287 414	348 792
Sum finansinntekter		287 414	348 792
Finanskostnader	5	372 188	9 133
Sum finanskostnader		372 188	9 133
Netto finans		-84 774	339 660
Ordinært resultat før skattekostnad		4 353 597	7 105 231
Skattekostnad på resultat	6	996 009	1 495 373
Ordinært resultat etter skattekostnad		3 357 588	5 609 858
Årsresultat		3 357 588	5 609 858
Årsresultat etter minoritetsinteresser		3 357 588	5 609 858
Totalresultat		3 357 588	5 609 858
Overføringer og disponeringer			
Avsatt til annen egenkapital		3 357 588	5 609 858



Resultatregnskap

Beløp i: NOK	Note	2022	2021
Sum overføringer og disponeringer		3 357 588	5 609 858



Balanse

Beløp i: NOK	Note	2022	2021
BALANSE - EIENDELER			
Anleggsmidler			
Immaterielle eiendeler			
Utsatt skattefordel	6	220 423	216 014
Sum immaterielle eiendeler		220 423	216 014
Varige driftsmidler			
Tomter, bygninger o.a. fast eiendom	3	5 379 752	5 348 252
Maskiner og anlegg	3	1 037 303	585 300
Driftsløsøre, inventar o.a. utstyr	3	445 450	603 750
Sum varige driftsmidler		6 862 505	6 537 302
Finansielle anleggsmidler			
Investeringer i aksjer og andeler	7	24 500	24 500
Andre langsiktige fordringer		889 000	448 308
Sum finansielle anleggsmidler		913 500	472 808
Sum anleggsmidler		7 996 428	7 226 124
Omløpsmidler			
Varer			
Lager av varer og annen beholdning	8	5 706 222	5 242 372
Sum varer		5 706 222	5 242 372
Fordringer			
Kundefordringer		231 189	101 396
Andre kortsiktige fordringer		1 932 562	113 358
Sum fordringer		2 163 751	214 754
Investeringer			
Markedsbaserte aksjer	9		6 841 000
Sum investeringer			6 841 000
Bankinnskudd, kontanter og lignende			
Bankinnskudd, kontanter o.l.	10	12 855 204	12 894 203
Sum bankinnskudd, kontanter og lignende		12 855 204	12 894 203



Balanse

Beløp i: NOK	Note	2022	2021
Sum omløpsmidler		20 725 177	25 192 329
SUM EIENDELER		28 721 605	32 418 454
BALANSE - EGENKAPITAL OG GJELD			
Egenkapital			
Innskutt egenkapital			
Aksjekapital	11, 12	200 000	200 000
Beholdning av egne aksjer	11	-113 000	-87 000
Overkurs	11	100 000	100 000
Sum innskutt egenkapital		187 000	213 000
Opptjent egenkapital			
Annen egenkapital	11	25 782 679	28 955 801
Sum opptjent egenkapital		25 782 679	28 955 801
Sum egenkapital		25 969 679	29 168 801
Gjeld			
Langsiktig gjeld			
Utsatt skatt	6		
Annen langsiktig gjeld			
Sum langsiktig gjeld		0	0
Kortsiktig gjeld			
Leverandørgjeld		326 550	185 661
Betalbar skatt	6	1 000 418	1 548 267
Skyldig offentlige avgifter		430 197	605 576
Annen kortsiktig gjeld		994 762	910 148
Sum kortsiktig gjeld		2 751 927	3 249 652
Sum gjeld		2 751 927	3 249 652
SUM EGENKAPITAL OG GJELD		28 721 605	32 418 454



Balanse

Beløp i: NOK	Note	2022	2021
---------------------	-------------	-------------	-------------



Brønnøysundregistrene

ÅRSREGNSKAP FOR REGNSKAPSÅRET 2022 - GENERELL INFORMASJON

Journalnummer: 2023 535918

Enheten

Organisasjonsnummer: 959 095 353
Organisasjonsform: Aksjeselskap
Foretaksnavn: SVEN MYRVOLD AS
Forretningsadresse: Gamle Trondheimsveg 16
2053 JESSHEIM

Regnskapsår

Årsregnskapets periode: 01.01.2022 - 31.12.2022

Konsern

Morselskap i konsern: Nei

Regnskapsregler

Regler for små foretak benyttet: Ja
Benyttet ved utarbeidelsen av
årsregnskapet til selskapet: Regnskapslovens alminnelige regler

Årsregnskapet fastsatt av kompetent organ

Bekreftet av representant for selskapet: Guro Myrvold
Dato for fastsettelse av årsregnskapet: 14.06.2023

Revisjon

Ekstern autorisert regnskapsfører har i løpet av regnskapsåret bistått ved den løpende regnskapsføringen eller utført andre tjenester for selskapet enn å utarbeide årsregnskapet: Ja

Grunnlag for avgivelse

År 2022: Årsregnskap er elektronisk innlevert.
År 2021: Tall er hentet fra elektronisk innlevert årsregnskap fra 2022.

Det er ikke krav til at årsregnskapet m.v. som sendes til Regnskapsregisteret er undertegnet. Kontrollen på at dette er utført ligger hos revisor/enhetens øverste organ. Sikkerheten ivaretas ved at innsender har rolle/rettighet for innsending av årsregnskapet via Altinn, og ved at det bekreftes at årsregnskapet er fastsatt av kompetent organ.

Brønnøysundregistrene, 03.07.2023



Organisasjonsnr: 959 095 353
SVEN MYRVOLD AS

RESULTATREGNSKAP

Beløp i: NOK	Note	2022	2021
RESULTATREGNSKAP			
Inntekter			
Salgsinntekt		27 304 157	29 421 550
Annen driftsinntekt		700 354	385 328
Sum inntekter		28 004 511	29 806 878
Kostnader			
Varekostnad		11 164 491	10 974 803
Lønnskostnad	2	7 862 424	7 814 103
Avskrivninger	3	737 247	696 800
Annen driftskostnad	4	3 801 978	3 555 600
Sum kostnader		23 566 140	23 041 306
Driftsresultat		4 438 371	6 765 572
Finansinntekter og finanskostnader			
Annen renteinntekt	5	287 414	348 792
Sum finansinntekter		287 414	348 792
Finanskostnader	5	372 188	9 133
Sum finanskostnader		372 188	9 133
Netto finans		-84 774	339 660
Ordinært resultat før skattekostnad			
Skattekostnad på resultat	6	996 009	1 495 373
Ordinært resultat etter skattekostnad		3 357 588	5 609 858
Årsresultat		3 357 588	5 609 858
Årsresultat etter minoritetsinteresser		3 357 588	5 609 858
Totalresultat		3 357 588	5 609 858
Overføringer og disponeringer			
Avsatt til annen egenkapital		3 357 588	5 609 858
Sum overføringer og disponeringer		3 357 588	5 609 858



Organisasjonsnr: 959 095 353
SVEN MYRVOLD AS

BALANSE

Beløp i: NOK	Note	2022	2021
BALANSE - EIENDELER			
Anleggsmidler			
Immaterielle eiendeler			
Utsatt skattefordel	6	220 423	216 014
Sum immaterielle eiendeler		220 423	216 014
Varige driftsmidler			
Tomter, bygninger o.a. fast eiendom	3	5 379 752	5 348 252
Maskiner og anlegg	3	1 037 303	585 300
Driftsløsøre, inventar o. a. utstyr	3	445 450	603 750
Sum varige driftsmidler		6 862 505	6 537 302
Finansielle anleggsmidler			
Investeringer i aksjer og andeler	7	24 500	24 500
Andre langsiktige fordringer		889 000	448 308
Sum finansielle anleggsmidler		913 500	472 808
Sum anleggsmidler		7 996 428	7 226 124
Omløpsmidler			
Varer			
Lager av varer og annen beholdning	8	5 706 222	5 242 372
Sum varer		5 706 222	5 242 372
Fordringer			
Kundefordringer		231 189	101 396
Andre kortsiktige fordringer		1 932 562	113 358
Sum fordringer		2 163 751	214 754
Investeringer			
Markedsbaserte aksjer	9		6 841 000
Sum investeringer			6 841 000
Bankinnskudd, kontanter og lignende			
Bankinnskudd, kontanter o. l.	10	12 855 204	12 894 203
Sum bankinnskudd, kontanter og lignende		12 855 204	12 894 203
Sum omløpsmidler		20 725 177	25 192 329



SUM EIENDELER		28 721 605	32 418 454
BALANSE - EGENKAPITAL OG GJELD			
Egenkapital			
Innskutt egenkapital			
Aksjekapital	11, 12	200 000	200 000
Beholdning av egne aksjer	11	-113 000	-87 000
Overkurs	11	100 000	100 000
Sum innskutt egenkapital		187 000	213 000
Opptjent egenkapital			
Annen egenkapital	11	25 782 679	28 955 801
Sum opptjent egenkapital		25 782 679	28 955 801
Sum egenkapital		25 969 679	29 168 801
Gjeld			
Langsiktig gjeld			
Utsatt skatt	6		
Annen langsiktig gjeld			
Sum langsiktig gjeld		0	0
Kortsiktig gjeld			
Leverandørgjeld		326 550	185 661
Betalbar skatt	6	1 000 418	1 548 267
Skyldig offentlige avgifter		430 197	605 576
Annen kortsiktig gjeld		994 762	910 148
Sum kortsiktig gjeld		2 751 927	3 249 652
Sum gjeld		2 751 927	3 249 652
SUM EGENKAPITAL OG GJELD		28 721 605	32 418 454



Organisasjonsnr: 959 095 353
SVEN MYRVOLD AS

NOTEOPPLYSNINGER - SELSKAP - alle poster oppgitt i hele tall

Note

Antall årsverk i regnskapsåret
0.00

Sum Beløp

Balanseført verdi 31.12. Varige driftsmidler Immaterielle eiend.

Konsernregnskap

Morselskapet sitt navn

Forretningskontor for morselskapet

Begrunnelse for at datterselskap er utelatt fra konsolideringen

Samlet beløp - tilknyttet selskap Årets Fjorårets

Samlet beløp - foretak i samme konsern Årets Fjorårets

Samlet beløp - foretak i samme konsern Årets Fjorårets

Samlet beløp - felles kontrollert virksomhet Årets Fjorårets

Pantstillelse Beløp

Beholdning av egne aksjer Antall Pålydende Andel av aksjek.



Sven Myrvold AS
Årsregnskap 2022



Resultatregnskap

Sven Myrvold AS

Driftsinntekter og driftskostnader	Note	2022	2021
Salgsinntekt		27 304 157	29 421 550
Annen driftsinntekt		700 354	385 328
Sum driftsinntekter		28 004 511	29 806 878
Varekostnad		11 164 491	10 974 803
Lønnskostnad	2	7 862 424	7 814 103
Avskrivninger	3	737 247	696 800
Annen driftskostnad	4	3 801 978	3 555 600
Sum driftskostnader		23 566 140	23 041 306
Driftsresultat		4 438 371	6 765 572
Finansinntekter og finanskostnader			
Finansinntekter	5	287 414	348 792
Finanskostnader	5	372 188	9 133
Resultat av finansposter		-84 774	339 660
Resultat før skattekostnad		4 353 597	7 105 231
Skattekostnad på resultat	6	996 009	1 495 373
Årsresultat		3 357 588	5 609 858
Overføringer			
Avsatt til annen egenkapital		3 357 588	5 609 858
Sum overføringer		3 357 588	5 609 858



Balanse Sven Myrvold AS

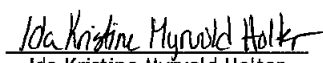
Eiendeler	Note	2022	2021
Anleggsmidler			
<i>Immaterielle eiendeler</i>			
Utsatt skattefordel	6	220 423	216 014
Sum immaterielle eiendeler		220 423	216 014
<i>Varige driftsmidler</i>			
Tomter, bygninger o.a. fast eiendom	3	5 379 752	5 348 252
Maskiner og anlegg	3	1 037 303	585 300
Driftsløsøre, inventar o.a. utstyr	3	445 450	603 750
Sum varige driftsmidler		6 862 505	6 537 302
<i>Finansielle anleggsmidler</i>			
Investeringer i aksjer og andeler	7	24 500	24 500
Andre langsiktige fordringer		889 000	448 308
Sum finansielle anleggsmidler		913 500	472 808
Sum anleggsmidler		7 996 428	7 226 124
Omløpsmidler			
<i>Varer</i>			
Lager av varer og annen beholdning	8	5 706 222	5 242 372
Sum varer		5 706 222	5 242 372
<i>Fordringer</i>			
Kundefordringer		231 189	101 396
Andre kortsiktige fordringer		1 932 562	113 358
Sum fordringer		2 163 751	214 754
<i>Investeringer</i>			
Markedsbaserte verdipapirfond	9	0	6 841 000
Sum investeringer		0	6 841 000
<i>Bankinnskudd, kontanter o.l</i>			
Bankinnskudd, kontanter o.l.	10	12 855 204	12 894 203
Sum bankinnskudd, kontanter o.l		12 855 204	12 894 203
Sum omløpsmidler		20 725 177	25 192 329
Sum eiendeler		28 721 605	32 418 454




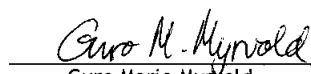
Balanse
Sven Myrvold AS

Egenkapital og gjeld	Note	2022	2021
Egenkapital			
<i>Innskutt egenkapital</i>			
Aksjekapital	11, 12	200 000	200 000
Egne aksjer	11	-113 000	-87 000
Overkurs	11	100 000	100 000
Sum innskutt egenkapital		187 000	213 000
<i>Opptjent egenkapital</i>			
Annen egenkapital	11	25 782 679	28 955 801
Sum opptjent egenkapital		25 782 679	28 955 801
Sum egenkapital		25 969 679	29 168 801
Gjeld			
<i>Kortsiktig gjeld</i>			
Leverandørgjeld		326 550	185 661
Betalbar skatt	6	1 000 418	1 548 267
Skyldig offentlige avgifter		430 197	605 576
Annen kortsiktig gjeld		994 762	910 148
Sum kortsiktig gjeld		2 751 927	3 249 652
Sum gjeld		2 751 927	3 249 652
Sum egenkapital og gjeld		28 721 605	32 418 454

Jessheim, 14.06.2023
Styret i Sven Myrvold AS


Ida Kristine Myrvold Holter
styreleder


Martin Restad Fardal
styremedlem


Guro Marie Myrvold
styremedlem/daglig leder


Hans Harald Myrvold Holter
styremedlem



Noter til årsregnskapet 2022

Sven Myrvold AS

Note 1 Regnskapsprinsipper

Årsregnskapet er satt opp i samsvar med regnskapslovens regler og god regnskapsskikk for små foretak.

Regnskapet er satt opp under forutsetning om fortsatt drift.

Driftsinntekter

Inntektsføring ved salg av varer og tjenester skjer på leveringstidspunktet. Tjenester inntektsføres etter hvert som de blir levert.

Omløpsmidler/kortsiktig gjeld

Omløpsmidler og kortsiktig gjeld omfatter normalt poster som forfaller til betaling innen ett år etter balansedagen, samt poster som knytter seg til varekretsløpet. Omløpsmidler vurderes til laveste verdi av anskaffelseskost og antatt virkelig verdi.

Anleggsmidler og langsiktig gjeld

Anleggsmidler omfatter eiendeler bestemt til varig eie og bruk. Anleggsmidler er vurdert til anskaffelseskost. Varige driftsmidler balanseføres og avskrives over driftsmidlets økonomiske levetid. Varige driftsmidler nedskrives til gjenvinnbart beløp ved verdifall som forventes ikke å være forbigående. Gjenvinnbart beløp er det høyeste av netto salgsverdi og verdi i bruk. Verdi i bruk er nåverdi av fremtidige kontantstrømmer knyttet til eiendelen. Nedskrivningen reverseres når grunnlaget for nedskrivningen ikke lenger er til stede. Selskapet har ikke gjeld til forfall mer enn 5 år fra årsslutt.

Varelager

Dødvare er vurdert til anskaffelseskost. Planter er vurdert til hhv 20% og 40% av salgspris for utendørs lagret og innendørs lagret vare.

Fordringer

Kundefordringer og andre fordringer oppføres til pålydende etter fradrag for avsetningen til forventet tap. Avsetningen til tap gjøres på grunnlag av en individuell vurdering av de enkelte fordringene. I tillegg gjøres det for øvrige kundefordringer en uspesifisert avsetning for å dekke antatt tap.

Kortsiktige investeringer i markedsbasert verdipapirfond

For kortsiktige investeringer i markedsbaserte verdipapirfond brukes markedsverdi prinsippet. Verdien i balansen tilsvarer markedsverdien på investeringen pr 31.12. Mottatte utdelinger og realiserte og urealiserte gevinster/tap resultatføres som finasposter.

Skatt

Skattekostnaden omfatter periodens betalbare skatt som blir utlignet og forfaller til betaling i neste regnskapsår pluss endring i utsatt skatt. Utsatt skatt er beregnet med skattesatsen ved utgangen av regnskapsåret (22%) på grunnlag av skattereduserende og skatteøkende midlertidige forskjeller som eksisterer mellom regnskapsmessige og skattemessige verdier. Det foreligger ikke ligningsmessig framførbart underskudd ved regnskapsårets utgang. Skatteøkende og skattereduserende midlertidige forskjeller som reverserer eller kan reversere i samme periode er utlignet og nettoført.

Note 2 Ansatte, godtgjørelser mv.

Spesifikasjon av personalkostnader	2022	2021
Lønninger	6 585 933	6 603 466
Arbeidsgiveravgift	952 424	948 837
Pensjonskostnader	141 593	97 893
Andre personalkostnader	182 475	163 907
Sum	7 862 425	7 814 103
Antall årsverk	12,9	13,9



Noter til årsregnskapet 2022

Sven Myrvold AS

Note 3 Varige driftsmidler	Tomter, bygn o.a fast eiendom	Maskiner og anleggsmidler	Driftsløsøre	Sum
Anskaffelseskost 01.01.	6 621 537	4 461 893	2 296 972	13 380 402
Tilgang	208 450	854 000	0	1 062 450
Avgang	0	0	418 000	418 000
Anskaffelseskost 31.12.	6 829 987	5 315 893	1 878 972	14 024 852
Akkumulerte avskrivninger 01.01	1 273 285	3 889 794	1 262 023	6 425 102
Årets avskrivninger	176 950	388 797	171 500	737 247
Akkumulerte avskrivninger 31.12	1 450 235	4 278 591	1 433 523	7 162 349
Bokført verdi pr. 31.12	5 379 752	1 037 303	445 450	6 862 503

Økonomisk levetid	5-50 år	5-10 år	5-10år
Avskrivningsplan-lineær	2-20%	10-20%	10-20%

Note 4 Transaksjoner med nærstående parter

Sven Myrvold AS har inngått husleieavtale med aksjonær og daglig leder Guro Myrvold med virkning fra 1.1.2020

	2022	2021
Årlig husleie	1 414 090	1 342 742

Husleien reguleres etter konsumprisindeksen. Etter 3 år kan utleier kreve leien regulert til markedsleie.

Note 5 Finansinntekter /-kostnader

Finansinntekter	2022	2021
Renteinntekter	81 906	30 374
Gevinst realisasjon aksjefond	205 508	125 407
Urealisert verdøkning aksjefond	0	193 011
Sum finansinntekter	287 414	348 792

Finanskostnader	2022	2021
Rentekostnader	1 017	3
Tap realisasjon aksjefond/rentefond	371 171	7 059
Urealisert verdireduksjon aksjefond	0	2 071
Sum finanskostnader	372 188	9 133

Note 6 Skatter

Årets skattekostnad består av:

Beregnet betalbar skatt	1 000 418	1 548 267
Endring utsatt skatt	-4 409	-52 894
Netto skattekostnad	996 009	1 495 373

Det er beregnet utsatt skatt av midlertidige forskjeller knyttet til:

	2022	2021	Endring
Driftsmidler	-1 016 695	-1 000 349	16 346
Saldo på gevinst- og tapskonto	14 773	18 467	3 694
Sum midlertidige forskjeller	-1 001 922	-981 882	20 040
Fremførbart underskudd	0	0	0
Grunnlag beregning	-1 001 922	-981 882	-20 040
Utsatt skattefordel 22%	-220 423	-216 014	-4 409

Note 7 Investeringer i aksjer og andeler

Dette er andel i selskapet E Plant Norge BA, org.nr. 980 345 211. Investeringen er langsiktig med fokus på formålet til E Plant Norge BA.



Noter til årsregnskapet 2022

Sven Myrvold AS

Note 8 Varer

Pr beholdningstype	2022	2021
Planter	3 495 796	3 661 358
Øvrigt lager	2 210 426	1 581 014
Totalt	5 706 222	5 242 372

Note 9 Markedsbaserte verdipapirfondsandeler

Selskapet har solgt alle sine markedsbaserte verdipapirfondsandeler i 2022.

Note 10 Bankinnskudd, kontanter og lignende

I selskapets bankinnskudd er kr 298 717 bundet til skattetrekksmidler.

Note 11 Aksjekapital, aksjonærer

Selskapets aksjekapital, kr 200.000 er fordelt på 200 aksjer, hver pålydende kr 1.000. Alle aksjer gir samme rettigheter i selskapet.

Selskapets aksjonærer er	Aksjonærens rolle	Antall aksjer	Eierandel
Guro Myrvold	Daglig leder	52	26,0 %
Tron Myrvold		35	17,5 %
Sven Myrvold AS		113	56,5 %
Sum		200	100,0 %

Note 12 Egenkapital

	Aksjekapital	Egne Aksjer	Overkurs Fond	Annen egenkapital	Sum
Egenkapital pr 01.01	200 000	-87 000	100 000	28 955 801	29 168 801
Kjøp egne aksjer		-26 000		-6 530 711	-6 556 711
Årets resultat				3 204 619	3 204 619
Egenkapital pr 31.12	200 000	-113 000	100 000	25 629 709	25 816 710

Egne aksjer utgjør 56,5% av totalbeholdningen.

Note 13 Lån og sikkerhetsstillelser for ledende personer, aksjonærer og ansatte.

Det er ikke gitt lån eller sikkerhetsstillelser til fordel for ledende personer, aksjeeiere, andre ansatte eller nærstående



BDO AS
Munkedamsveien 45
Postboks 1704 Vika
0121 Oslo

Uavhengig revisors beretning

Til generalforsamlingen i Sven Myrvold AS

Konklusjon

Vi har revidert årsregnskapet til Sven Myrvold AS.

Årsregnskapet består av:

- Balanse per 31. desember 2022
- Resultatregnskap for 2022
- Noter til årsregnskapet, herunder et sammendrag av viktige regnskapsprinsipper.

Etter vår mening:

- Oppfyller årsregnskapet gjeldende lovkrav, og
- Gir årsregnskapet et rettviseende bilde av selskapets finansielle stilling per 31. desember 2022 og av dets resultater for regnskapsåret avsluttet per denne datoen i samsvar med regnskapslovens regler og god regnskapsskikk i Norge.

Grunnlag for konklusjonen

Vi har gjennomført revisjonen i samsvar med International Standards on Auditing (ISA-ene). Våre oppgaver og plikter i henhold til disse standardene er beskrevet nedenfor under Revisors oppgaver og plikter ved revisjonen av årsregnskapet. Vi er uavhengige av selskapet i samsvar med kravene i relevante lover og forskrifter i Norge og International Code of Ethics for Professional Accountants (inkludert internasjonale uavhengighetsstandarder) utstedt av International Ethics Standards Board for Accountants (IESBA-reglene), og vi har overholdt våre øvrige etiske forpliktelser i samsvar med disse kravene. Innhentet revisjonsbevis er etter vår vurdering tilstrekkelig og hensiktsmessig som grunnlag for vår konklusjon.

Styret og daglig leders ansvar for årsregnskapet

Styret og daglig leder (ledelsen) er ansvarlig for å utarbeide årsregnskapet og for at det gir et rettviseende bilde i samsvar med regnskapslovens regler og god regnskapsskikk i Norge. Ledelsen er også ansvarlig for slik intern kontroll som den finner nødvendig for å kunne utarbeide et årsregnskap som ikke inneholder vesentlig feilinformasjon, verken som følge av misligheter eller utilsiktede feil.

Ved utarbeidelsen av årsregnskapet må ledelsen ta standpunkt til selskapets evne til fortsatt drift og opplyse om forhold av betydning for fortsatt drift. Forutsetningen om fortsatt drift skal legges til grunn for årsregnskapet så lenge det ikke er sannsynlig at virksomheten vil bli avviklet.

Revisors oppgaver og plikter ved revisjonen av årsregnskapet

Vårt mål er å oppnå betryggende sikkerhet for at årsregnskapet som helhet ikke inneholder vesentlig feilinformasjon, verken som følge av misligheter eller utilsiktede feil, og å avgi en revisjonsberetning som inneholder vår konklusjon. Betryggende sikkerhet er en høy grad av sikkerhet, men ingen garanti for at en revisjon utført i samsvar med ISA-ene, alltid vil avdekke vesentlig feilinformasjon. Feilinformasjon kan oppstå som følge av misligheter eller utilsiktede feil. Feilinformasjon er å anse som vesentlig dersom den enkeltvis eller samlet med rimelighet kan forventes å påvirke de økonomiske beslutningene som brukerne foretar på grunnlag av årsregnskapet.



For videre beskrivelse av revisors oppgaver og plikter vises det til:
<https://revisorforeningen.no/revisjonsberetninger>

BDO AS

Hans Petter Urkedal
statsautorisert revisor
(elektronisk signert)

Penneo Dokumentnøkkel: 66AHC-60UBV-PM7KE-VH8KB-SGN1Q-KXDGH



PENNEO

Signaturene i dette dokumentet er juridisk bindende. Dokument signert med "Penneo"™ - sikker digital signatur.
De signerende parter sin identitet er registrert, og er listet nedenfor.

"Med min signatur bekrefter jeg alle datoer og innholdet i dette dokument."

Hans Petter Urkedal

Partner

Serienummer: 9578-5994-4-644113

IP: 188.95.xxx.xxx

2023-06-26 15:47:19 UTC



Penneo DokumentID: G6AHC-60UBV-PM7KE-VH8KB-SGNTQ-KXDGH

Dokumentet er signert digitalt, med **Penneo.com**. Alle digitale signatur-data i dokumentet er sikret og validert av den datamaskin-utregnede hash-verdien av det opprinnelige dokument. Dokumentet er låst og tids-stemplet med et sertifikat fra en betrodd tredjepart. All kryptografisk bevis er integrert i denne PDF, for fremtidig validering (hvis nødvendig).

Hvordan bekrefter at dette dokumentet er originalen?

Dokumentet er beskyttet av ett Adobe CDS sertifikat. Når du åpner dokumentet i

Adobe Reader, skal du kunne se at dokumentet er sertifisert av **Penneo e-signature service <penneo@penneo.com>**. Dette garanterer at innholdet i dokumentet ikke har blitt endret.

Det er lett å kontrollere de kryptografiske beviser som er lokalisert inne i dokumentet, med Penneo validator - <https://penneo.com/validator>