



ÅRSREGNSKAPET FOR REGNSKAPSÅRET 2024 - GENERELL INFORMASJON

Enheten

Organisasjonsnummer: 995 541 432
Organisasjonsform: Aksjeselskap
Foretaksnavn: WACKER CHEMICALS NORWAY AS
Forretningsadresse: Hollaveien 482
7200 KYRKSÆTERØRA

Regnskapsår

Årsregnskapets periode: 01.01.2024 - 31.12.2024

Konsern

Morselskap i konsern: Nei

Regnskapsregler

Regler for små foretak benyttet: Nei
Benyttet ved utarbeidelsen av årsregnskapet til selskapet: Forenklet IFRS

Årsregnskapet fastsatt av kompetent organ

Bekreftet av representant for selskapet: Torbjørn Halland
Dato for fastsettelse av årsregnskapet: 28.03.2025

Grunnlag for avgivelse

År 2024: Årsregnskapet er elektronisk innlevert
År 2023: Tall er hentet fra elektronisk innlevert årsregnskap fra 2024

Det er ikke krav til at årsregnskapet m.v. som sendes til Regnskapsregisteret er undertegnet. Kontrollen på at dette er utført ligger hos revisor/enhetens øverste organ. Sikkerheten ivaretas ved at innsender har rolle/rettighet for innsending av årsregnskapet via Altinn, og ved at det bekreftes at årsregnskapet er fastsatt av kompetent organ.

Brønnøysundregistrene, 09.07.2025



Resultatregnskap

Beløp i: NOK	Note	2024	2023
RESULTATREGNSKAP			
Inntekter			
Salgsinntekt		2 319 601 292	3 465 785 534
Annen driftsinntekt		8 038 418	5 884 308
Sum inntekter		2 327 639 710	3 471 669 842
Kostnader			
Endring i beholdning av varer under tilvirkning og ferdig tilvirkede varer		-69 654 951	38 472 237
Varekostnad		1 540 045 101	1 827 491 134
Lønnskostnad		228 393 496	215 432 087
Avskrivning av driftsmidler og immaterielle eiendeler		118 768 066	118 262 157
Annen driftskostnad		232 621 027	188 965 291
Sum kostnader		2 050 172 739	2 388 622 907
Driftsresultat		277 466 971	1 083 046 935
Finansinntekter og finanskostnader			
Annen finansinntekt		61 986 019	106 493 577
Sum finansinntekter		61 986 019	106 493 577
Annen rentekostnad		33 240 912	3 088 105
Annen finanskostnad		36 515 699	74 553 726
Sum finanskostnader		69 756 611	77 641 831
Netto finans		-7 770 591	28 851 746
Resultat før skattekostnad		269 696 380	1 111 898 681
Skattekostnad på resultat		59 333 204	244 602 740
Årsresultat		210 363 176	867 295 941
Årsresultat etter minoritetsinteresser		210 363 176	867 295 941
Totalresultat		210 363 176	867 295 941



Resultatregnskap

Beløp i: NOK	Note	2024	2023
Overføringer og disponeringer			
Ordinært utbytte			867 295 941
Avsatt til annen egenkapital		210 363 176	
Sum overføringer og disponeringer		210 363 176	867 295 941



Balanse

Beløp i: NOK	Note	2024	2023
BALANSE - EIENDELER			
Anleggsmidler			
Immaterielle eiendeler			
Utsatt skattefordel		19 378 253	13 051 609
Sum immaterielle eiendeler		19 378 253	13 051 609
Varige driftsmidler			
Tomter, bygninger o.a. fast eiendom		338 554 845	327 521 684
Maskiner og anlegg		780 696 313	839 491 688
Annlegg under utførelse		338 579 171	256 594 322
Driftsløsøre, inventar o.a. utstyr		1 656 394	2 580 539
Sum varige driftsmidler		1 459 486 723	1 426 188 232
Finansielle anleggsmidler			
Investeringer i aksjer og andeler		20 000	20 000
Sum finansielle anleggsmidler		20 000	20 000
Sum anleggsmidler		1 478 884 975	1 439 259 841
Omløpsmidler			
Varer			
Sum varer		490 987 898	472 715 637
Fordringer			
Kundefordringer		195 215 995	230 143 527
Andre kortsiktige fordringer		239 159 246	214 812 466
Sum fordringer		434 375 241	444 955 993
Bankinnskudd, kontanter og lignende			
Bankinnskudd, kontanter o.l.		208 833 052	380 789 624
Sum bankinnskudd, kontanter og lignende		208 833 052	380 789 624
Sum omløpsmidler		1 134 196 191	1 298 461 254
SUM EIENDELER		2 613 081 166	2 737 721 095



Balanse

Beløp i: NOK	Note	2024	2023
BALANSE - EGENKAPITAL OG GJELD			
Egenkapital			
Innskutt egenkapital			
Aksjekapital		334 014 000	334 014 000
Overkurs		757 200 080	757 200 080
Sum innskutt egenkapital		1 091 214 080	1 091 214 080
Opptjent egenkapital			
Annen egenkapital		269 777 178	59 414 002
Sum opptjent egenkapital		269 777 178	59 414 002
Sum egenkapital		1 360 991 258	1 150 628 082
Gjeld			
Langsiktig gjeld			
Annen langsiktig gjeld			
Øvrig langsiktig gjeld		200 176	412 979
Sum annen langsiktig gjeld		200 176	412 979
Sum langsiktig gjeld		200 176	412 979
Kortsiktig gjeld			
Gjeld til konsernselskap		651 514 139	
Leverandørgjeld		383 799 293	325 356 948
Betalbar skatt		65 659 848	251 143 813
Skyldig offentlige avgifter		14 318 401	14 398 545
Utbytte			867 295 941
Avsetning til CO2		67 388 000	77 997 255
Annen kortsiktig gjeld		69 210 052	50 487 532
Sum kortsiktig gjeld		1 251 889 732	1 586 680 034
Sum gjeld		1 252 089 908	1 587 093 013
SUM EGENKAPITAL OG GJELD		2 613 081 166	2 737 721 095



DocuSign Envelope ID: 978E364C-66A8-43F5-BFA8-1536C317AC51

Wacker Chemicals Norway AS

Årsregnskap/Financial statements

2024



DocuSign Envelope ID: 978E364C-66A8-43F5-BFA8-1536C317AC51

Resultatregnskap / Statement of comprehensive income 1.1. - 31.12.			
TNOK	Note	2024	2023
Driftsinntekter / Operating revenues	1,2,3	2 319 601	3 465 786
Annen driftsinntekt / Other operating income	2,4	8 038	5 884
Sum driftsinntekter / Total revenues		2 327 639	3 471 670
Varekostnader / Cost of goods sold	5	1 540 045	1 827 491
Beholdningsendring varer i arbeid og ferdigvarer / Changes in work in progress and finished goods	4	-69 655	38 472
Lønnskostnader / Salary and personnel expenses	6	228 393	215 432
Avskrivninger / Depreciation	7	118 768	118 262
Andre driftskostnader / Other operating expenses	8	232 621	188 965
Sum driftskostnader / Total operating expenses		2 050 173	2 388 623
Driftsresultat / Operating profit		277 467	1 083 047
Finansinntekter / Financial income	9	61 986	106 494
Finanskostnader / Financial expenses	9	-69 757	-77 642
Netto finans / Net financial items		-7 771	28 852
Resultat før skatt / Earnings before taxes		269 696	1 111 899
Skattekostnad (- skatteinntekt) / Taxes - (tax income)	10	59 333	244 603
Årsresultat / Profit or loss for the year		210 363	867 296
Andre inntekter og kostnader / Other comprehensive income		-	-
Totalresultat for perioden / Total comprehensive income for the year		210 363	867 296
Resultatdisponering/Allocation of the profit or loss for the year			
Overført til opptjent egenkapital/transferred to retained earnings		210 363	-
Avsatt til utbytte/Accrued for dividend		-	867 296
Totalresultat for perioden/ Total comprehensive income for the year		210 363	867 296



DocuSign Envelope ID: 978E364C-66A8-43F5-BFA8-1536C317AC51

Wacker Chemicals Norway AS

Balance / Statement of financial position 31.12.

TNOK	Note	2024	2023
Anleggsmidler / Fixed assets			
Immaterielle eiendeler / Intangible assets			
Utsatt skattefordel / Deferred tax asset	10	19 378	13 052
Sum immaterielle eiendeler/Total intangible assets		19 378	13 052
Varige driftsmidler / Tangible assets			
Tomter og bygninger / Land, plant and other property	7	338 555	327 522
Maskiner og anlegg / Machinery and equipment	7	780 696	839 492
Anlegg under utførelse / Equipment under construction	7	338 579	256 594
Bruksrettseiendel / Right to use assets	7	194	637
Driftsløsøre og inventar / Fixtures and equipment	7	1 462	1 943
Sum varige driftsmidler / Total tangible assets	7	1 459 487	1 426 188
Finansielle anleggsmidler / Financial non-current assets			
Investering i aksjer og andeler / Investment in shares		20	20
Sum Finansielle anleggsmidler / Total financial non-current assets		20	20
Sum anleggsmidler / Total non-current assets		1 478 885	1 439 260
Omløpsmidler / Current assets			
Varelager / Inventory	11	490 972	472 716
Fordringer / Receivables			
Kundefordringer / Trade receivables	12,13	195 216	230 144
Andre fordringer / Other receivables	12,13	239 159	214 812
Sum fordringer / Total receivables		434 375	444 956
Likvider og kontanter / Cash and cash equivalents	14	208 833	380 790
Sum omløpsmidler / Total current assets		1 134 181	1 298 461
Sum eiendeler / Total assets		2 613 066	2 737 721



DocuSign Envelope ID: 978E364C-66A8-43F5-BFA8-1536C317AC51

Wacker Chemicals Norway AS

Balance / Statement of financial position 31.12.

TNOK	Note	2024	2023
Egenkapital / Equity			
Innskutt kapital / Issued capital (332 614 shares)	15	334 014	334 014
Overkurs / Premium on shares		757 200	757 200
Opptjent egenkapital / Retained earnings		269 777	59 414
Total egenkapital / Total equity		1 360 991	1 150 628
Gjeld / Liabilities			
Langsiktig gjeld/ Long term liability			
Leasingforpliktelse/Lease liability		200	413
Sum langsiktig gjeld / Total long term liability		200	413
Kortsiktig gjeld / Current liabilities			
Kortsiktig gjeld til konsernselskap / Short term liability to group company	13	651 514	-
Leverandørgjeld / Accounts payable	13	383 799	325 357
Betalbar skatt / Tax payable	10	65 659	251 144
Skyldig offentlige avgifter / Other current taxes		14 318	14 399
Avsetninger CO2 / Provisions CO2	17	67 388	77 997
Avsatt til utbytte/Accrued for dividend		-	867 296
Annen kortsiktig gjeld / Other current liabilities	18	69 197	50 488
Sum kortsiktig gjeld / Total current liabilities		1 251 875	1 586 680
Sum gjeld / Total liabilities		1 252 075	1 587 093
Sum egenkapital og gjeld / Total equity and liabilities		2 613 066	2 737 721

27-Mrz-2025

Signiert von:

678F52E30478483...

Thomas Georg Frey
Styremedlem/Board member

Signiert von:
Kyrksæterøra, 27. mars 2025

DBA4F26B25E141B...

Thomas Anton Leitgeb
Styrets leder / Chairman of the board

8A89E84F636C4F3...
Torbjørn Halland
Adm. direktør / Managing director

27-Mar-2025

DocuSigned by:

18D0184943C240A...

Håvard Stamnestrø
Styremedlem/Board member



DocuSign Envelope ID: 978E364C-66A8-43F5-BFA8-1536C317AC51

Wacker Chemicals Norway AS

Oppstilling over endringer i egenkapital / Statement of changes in equity 1.1. - 31.12.

TNOK	Innskutt kapital / Issued capital	Overkurs/ Premium on shares	Opptjent egenkapital / Retained earnings	Total
Egenkapital per 1.1.2023				
Equity at 1 January 2023	334 014	757 200	59 414	1 150 628
Årsresultatet / Profit for the year	-		867 296	867 296
Avsatt til utbytte/Accrued for dividend	-	-	-867 296	-867 296
Egenkapital per 31.12.2023				
Equity at 31 December 2023	334 014	757 200	59 414	1 150 628

TNOK	Innskutt kapital / Issued capital	Overkurs/ Premium on shares	Opptjent egenkapital / Retained earnings	Total
Egenkapital per 1.1.2024				
Equity at 1 January 2024	334 014	757 200	59 414	1 150 628
Årsresultatet / Profit for the year	-		210 363	210 363
Avsatt til utbytte/Accrued for dividend	-	-	-	-
Egenkapital per 31.12.2024				
Equity at 31 December 2024	334 014	757 200	269 777	1 360 991



DocuSign Envelope ID: 978E364C-66A8-43F5-BFA8-1536C317AC51

Wacker Chemicals Norway AS

Kontantstrømoppstilling / Statement of cashflow 1.1. - 31.12.

TNOK	2024	2023
Kontantstrømmer fra operasjonelle aktiviteter / Cash flow from operations		
Resultat før skattekostnad / Profit before income taxes	269 696	1 111 899
Periodens betalte skatt / Taxes paid in the period	-251 144	-244 018
Avskrivninger / Depreciations	118 768	118 262
Nedskrivning anleggsmidler / Impairment of fixed assets	-	-
Endring i varelager / Change in inventory	-18 257	-28 708
Endring i kundefordringer / Change in trade debtors	34 928	60 436
Endring i leverandørgjeld / Change in trade creditors	58 442	156 917
Differences in expensed pensions and payments in/out of the pension scheme	-	-
Verdiendring finansielle instrumenter/Value change financial instruments	-	-18
Endring i andre tidsavgrensningsposter / Change in other provisions	931	44 976
Netto kontantstrøm fra operasjonelle aktiviteter / Net cash flow from operations	213 364	1 219 746
Kontantstrømmer fra investeringsaktiviteter / Cash flow from investments		
Utbetalinger ved kjøp av varige driftsmidler / Purchase of fixed assets	-152 066	-180 303
Purchase of shares and investments in other companies	-	-
Netto kontantstrøm fra investeringsaktiviteter / Net cash flow from investments	-152 066	-180 303
Kontantstrømmer fra finansieringsaktiviteter / Cash flow from financing		
Innbetalinger ved opptak av kortsiktig konsemlån/Payments from short term group loan	900 000	-
Nedbetaling av kortsiktig konsemlån/Repayments of short term group loan	-265 960	-
Utbetaling av utbytte	-867 296	-887 539
Innbetalinger ved kapitalinnskudd/ Deposit of share capital	-	-
Netto kontantstrøm fra finansieringsaktiviteter / Net cash flow from financing	-233 256	-887 539
Netto endring i kontanter og kontantekvivalenter / net change in cash and cash equivalents	-171 957	151 904
Beholdning av kontanter og kontantekvivalenter ved periodens begynnelse / Cash and cash equivalents at the beginning of the period	380 790	228 887
Beholdning av kontanter og kontantekvivalenter ved periodens slutt / Cash and cash equivalents at the end of the period	208 833	380 790



Docusign Envelope ID: 978E364C-66A8-43F5-BFA8-1536C317AC51

Wacker Chemicals Norway AS - Noter til regnskapet 2024 / Notes to financial statement 2024

Note 1 - Regnskapsprinsipper

Wacker Chemicals Norway AS er et aksjeselskap registrert i Norge, lokalisert i Heim Kommune. Selskapet er datterselskap av Wacker Chemie AG som er notert på børs i Tyskland.

Årsregnskapet er avlagt i henhold til regnskapslovens § 3-9 og Forskrift om forenklet IFRS. Dette innebærer i hovedsak at innregning og måling følger internasjonale regnskapsstandarder (IFRS) og presentasjon og noteopplysninger er i henhold til norsk regnskapslov og god regnskapsskikk.

Salgsinntekter

Inntekter ved salg av varer og tjenester vurderes til virkelig verdi av vederlaget, netto etter fradrag for merverdiavgift, returer, rabatter og andre avslag. Salg av varer resultatføres når selskapet har levert sine produkter til kunden og det ikke er uoppfylte forpliktelser som kan påvirke kundens aksept av leveringen. Levering er ikke foretatt før produktene er sendt til avtalt sted og risiko for tap og ukurans er overført til kunden. Tjenester inntektsføres i takt med utførelsen. Selskapet selger i all hovedsak sine produkt til morselskapet Wacker Chemie AG.

Klassifisering av balanseposter

Eiendeler bestemt til varig eie eller bruk klassifiseres som anleggsmidler. Eiendeler som er tilknyttet varekretsløpet klassifiseres som omløpsmidler. Fordringer for øvrig klassifiseres som omløpsmidler hvis de skal tilbakebetales innen ett år. For gjeld legges analoge kriterier til grunn. Første års avdrag på langsiktige fordringer og langsiktig gjeld klassifiseres likevel ikke som omløpsmiddel og kortsiktig gjeld.

Anskaffelseskost

Anskaffelseskost for eiendeler omfatter kjøpesummen, med fradrag for bonuser, rabatter og lignende, og med tillegg for kjøpsutgifter (frakt, toll, offentlige avgifter som ikke refunderes og andre direkte kjøpsutgifter). Ved kjøp i utenlandsk valuta balanseføres eiendelen til kursen på transaksjonstidspunktet. For varige driftmidler og immaterielle eiendeler omfatter anskaffelseskost også direkte utgifter for å klargjøre eiendelen for bruk, for eksempel utgifter til testing av eiendelen. Renter knyttet til tilvirkning av anleggsmidler kostnadsføres.

Varige driftsmidler

Tomter avskrives ikke. Andre varige driftsmidler balanseføres og avskrives lineært til restverdi over driftsmidlenes forventede utnyttbare levetid. Ved endring i avskrivningsplan fordeles virkningen over gjenværende avskrivningstid ("knekkpunktmetoden"). Vedlikehold av driftsmidler kostnadsføres løpende som driftskostnader. Påkostninger og forbedringer tillegges driftsmidlets kostpris og avskrives i takt med driftsmidlet. Skillet mellom vedlikehold og påkostning/forbedring regnes i forhold til driftsmidlets stand på anskaffelsestidspunktet.

Avskrivningsperiode og -metode vurderes årlig. Utrangeringsverdi estimeres ved hver årsavslutning og endringer i estimat på utrangeringsverdi regnskapsføres som en estimatendring.

Anlegg under utførelse er klassifisert som anleggsmiddel og er oppført til kost inntil tilvirkning eller utvikling er ferdigstilt.

Anlegg under utførelse blir ikke avskrevet før driftsmiddelet blir tatt i bruk.

Nedskrivning av anleggsmidler

Ved indikasjon på at balanseført verdi av et anleggsmiddel er høyere enn virkelig verdi, foretas det test for verdifall.

Testen foretas for det laveste nivå av anleggsmidler som har selvstendige kontantstrømmer. Hvis balanseført verdi er høyere enn både salgsverdi og gjenvinnbart beløp (nåverdi ved fortsatt bruk/eie), foretas det nedskrivning til det høyeste av salgsverdi og gjenvinnbart beløp.

Tidligere nedskrivninger, med unntak for nedskrivning av goodwill, reverseres hvis forutsetningene for nedskrivningen ikke lenger er til stede.



DocuSign Envelope ID: 978E364C-66A8-43F5-BFA8-1536C317AC51

Wacker Chemicals Norway AS - Noter til regnskapet 2024 / Notes to financial statement 2024

Varelager

Varelager regnskapsføres til det laveste av anskaffelseskost og netto salgspris. Netto salgspris er estimert salgspris ved ordinær drift fratrukket estimerte utgifter til ferdigstilling, markedsføring og distribusjon. Anskaffelseskost tilordnes ved bruk av FIFO metoden og inkluderer utgifter påløpt ved anskaffelse av varene og kostnader for å bringe varene til nåværende tilstand og plassering. Egenproduserte varer inkluderer variable og faste kostnader som kan allokere basert på normal kapasitetsutnyttelse.

Fordringer

Kundefordringer føres i balansen etter fradrag for avsetning til forventede tap. Avsetning til tap vil gjøres på grunnlag av individuell vurdering av fordringene.

Andre fordringer, både omløpsfordringer og anleggsfordringer, føres opp til det laveste av pålydende og virkelig verdi. Virkelig verdi er nåverdien av forventede framtidige innbetalinger. Det foretas likevel ikke neddiskontering når effekten av neddiskontering er uvesentlig for regnskapet. Avsetning til tap vurderes på samme måte som for kundefordringer.

Utenlandsk valuta

Transaksjoner i utenlandsk valuta omregnes til kursen på transaksjonstidspunktet. Pengeposter i utenlandsk valuta omregnes til norske kroner ved å benytte balansedagens kurs. Ikke-pengeposter som måles til historisk kurs uttrykt i utenlandsk valuta, omregnes til norske kroner ved å benytte valutakursen på transaksjonstidspunktet. Ikke-pengeposter som måles til virkelig verdi uttrykt i utenlandsk valuta, omregnes til valutakursen fastsatt på balansetidspunktet. Valutakursendringer resultatføres løpende i regnskapsperioden, og presenteres som finansinntekt eller finanskostnad.

Gjeld

Gjeld, med unntak for enkelte avsetninger for forpliktelse, balanseføres til nominelt gjeldsbeløp.

Lånekostnader

Lånekostnader resultatføres når lånekostnaden oppstår.

Garantiarbeider/reklamasjoner

Garantiarbeider/reklamasjoner knyttet til avsluttede salg vurderes til antatt kostnad for slikt arbeid. Estimert beregnes med utgangspunkt i historiske tall for garantiarbeider, men korrigert for forventet avvik på grunn av for eksempel endring i kvalitetssikringsrutiner og endring i produktspekter. Avsetningen føres opp under "Annen kortsiktig gjeld", og endringen i avsetningen kostnadsføres.

Pensjoner

Pensjonsordningen er finansiert gjennom innbetalinger til forsikringsselskap, med unntak av AFP-ordningen.

Innskuddsplaner

Ved innskuddsplaner betaler selskapet innskudd til et forsikringsselskap. Selskapet har ingen ytterligere betalingsforpliktelse etter at innskuddene er betalt. Innskuddene regnskapsføres som lønnskostnad. Eventuelle forskuddsbetalte innskudd balanseføres som eiendel (pensjonsmidler) i den grad innskuddet kan refunderes eller redusere framtidige innbetalinger.



DocuSign Envelope ID: 978E364C-66A8-43F5-BFA8-1536C317AC51

Wacker Chemicals Norway AS - Noter til regnskapet 2024 / Notes to financial statement 2024

Skatt

Skattekostnaden i resultatregnskapet omfatter både periodens betalbare skatt og endring i utsatt skatt. Utsatt skatt beregnes med aktuell skattesats på grunnlag av de midlertidige forskjeller som eksisterer mellom regnskapsmessige og skattemessige verdier, samt eventuelt ligningsmessig underskudd til fremføring ved utgangen av regnskapsåret. Skatteøkende og skattereduserende midlertidige forskjeller som reverserer eller kan reversere i samme periode er utlignet. Oppføring av utsatt skattefordel på netto skattereduserende forskjeller som ikke er utlignet og underskudd til fremføring, begrunnes med antatt fremtidig inntjening. Utsatt skatt og skattefordel som kan balanseføres oppføres netto i balansen.

Utsatt skatt regnskapsføres til nominelt beløp.

Finansielle instrumenter

Selskapet har et stabilt høyt kraftbehov og prissikrer deler av dette kraftbehovet gjennom inngåelse av derivatkontrakter. Det benyttes både bilaterale kontrakter og kontrakter som cleares (Nasdaq OMX), i prissikring av kraftinnkjøp. Ingen inngåtte kontrakter er av en slik karakter at sikringsbokføring er anvendt.

Kontanter og kontantekvivalenter

Kontanter inkluderer kontanter i kasse og bankbeholdning. Kontantekvivalenter er kortsiktig likvide investeringer som omgående kan konverteres til kontanter med et kjent beløp, og med maksimal løpetid på 3 måneder. I kontantstrømoppstillingen er eventuell kassakreditt fratrukket beholdningen av kontanter og kontantekvivalenter.

Egenkapital

Finansielle instrumenter er klassifisert som gjeld eller egenkapital i overensstemmelse med den underliggende økonomiske realiteten.

Avsetninger

En avsetning regnskapsføres når selskapet har en forpliktelse (rettslig eller selvpålagt) som en følge av en tidligere hendelse, det er sannsynlig (mer sannsynlig enn ikke) at det vil skje et økonomisk oppgjør som følge av denne forpliktelsen og beløpets størrelse kan måles pålitelig. Hvis effekten er betydelig, beregnes avsetningen ved å neddiskontere forventede fremtidige kontantstrømmer med en diskonteringsrente før skatt som reflekterer markedets prissetting av tidsverdien av penger og, hvis relevant, risikoer spesifikt knyttet til forpliktelsen.

En avsetning for garanti innregnes når de underliggende produkter eller tjenester selges. Avsetningen er basert på historisk informasjon om garantier og en vektning av mulige utfall mot deres sannsynlighet for å inntreffe.

Restruktureringsavsetninger innregnes når selskapet har godkjent en detaljert og formell restruktureringsplan, og restruktureringen enten har startet eller har blitt offentliggjort.

Avsetning for tapsbringende kontrakter innregnes når selskapets forventede inntekter fra en kontrakt er lavere enn uunngåelige kostnader som påløpte for å innfri forpliktelsene etter kontrakten.



DocuSign Envelope ID: 978E364C-66A8-43F5-BFA8-1536C317AC51

Wacker Chemicals Norway AS - Noter til regnskapet 2024 / Notes to financial statement 2024

Betingede forpliktelser og eiendeler

Betingede forpliktelser er ikke regnskapsført i årsregnskapet. Det er opplyst om vesentlige betingede forpliktelser med unntak av betingede forpliktelser hvor sannsynligheten for forpliktelsen er lav.

En betinget eiendel er ikke regnskapsført i årsregnskapet, men opplyst om dersom det foreligger en viss sannsynlighet for at en fordel vil tilflyte selskapet.

Kontantstrømoppstilling

Kontantstrømoppstillingen utarbeides etter den indirekte metoden. Kontanter og kontantekvivalenter omfatter kontanter, bankinnskudd and andre kortsiktige, likvide plasseringer som umiddelbart og med uvesentlig kursrisiko kan konverteres til kjente kontantbeløp og med gjenværende løpetid mindre enn tre måneder fra anskaffelsesdato.



DocuSign Envelope ID: 978E364C-66A8-43F5-BFA8-1536C317AC51

Wacker Chemicals Norway AS - Noter til regnskapet 2024 / Notes to financial statement 2024

All amounts stated in TNOK, unless otherwise noted.

Note 2 - Salgsinntekter /Sales revenue

	2024	2023
Pr. Virksomhetsområde/ Pr business area		
Silicium / Silicon	2 243 379	3 378 101
Silica / Bi products	76 222	87 684
Sum driftsinntekter / Total operating revenues	2 319 601	3 465 786
Salg av tjenester / Sales revenue from services	795	1 264
Andre inntekter / Other revenues	2 578	620
Tilskudd / Government grants	4 665	4 000
Sum annen driftsinntekt / Total other operating income	8 038	5 884
Sum driftsinntekter / Total revenues	2 327 639	3 471 670
Geografisk fordeling/Geographical spread		
Norge/Norway	76 222	87 684
Tyskland/Germany	2 243 379	3 378 101
Sum/Total	2 319 601	3 465 786

Note 3- Transaksjoner med nærstående/Transactions with group companies

Nærstående part/Related companies	Relasjon/Relation	Eierandel/Owner Share		
Wacker Chemie AG	Morselskap/Mother	51,12,2024 100,00 %		
Salg av varer/Sales of goods			2024	2023
Wacker Chemie AG			2 243 379	3 378 101
Sum			2 243 379	3 378 101

Kjøp og salg av varer og tjenester mellom nærstående parter er gjennomført til markedsvilkår./Purchase and sales between related companies is based on market prices

Kostnader management fee og shared services / Cost management fee and shared service:	2024	2023
Wacker Chemie AG	35 722	25 144
Sum	35 722	25 144

Management fee/shared service dekker følgende tjenester/ Management fee covers the following services:

Innkjøp/Procurement
Ledelse/Site management
Finansielle tjenester/Corporate finance
Juridiske tjenester / Legal services
HR-tjenester/HR-services
IT-tjenester/IT services

Renteinntekter/Interest income	2024	2023
Wacker Chemie AG	-	-
Sum	-	-
Rentekostnader/Interest expense	2024	2023
Wacker Chemie AG	32 988	2 701
Sum	32 988	2 701

Note 4 - Offentlige tilskudd / Government grants

Selskapet har mottatt eller har rett til å motta tilskudd fra offentlige myndigheter / The company has received or have the right to receive government grants.

	2024	2023
Læringsstilskudd / Trainee grant	1 224	1 015
Driftstilskudd (CO2 kompensasjon) - ført til reduksjon av varekostnader / Subsidy (CO2 compensation) - netted against COGS	211 022	189 643
Enovatilskudd / Enova grant	4 665	4 000
Sum tilskudd / Total government grants	216 911	194 659

Alle selskapets offentlige tilskudd er forankret i miljøhensyn som reguleres fra miljødirektoratet /

All the company's government grants are rooted in environmental issues that are regulated by the Norwegian Environment Agency

Note 5 - Varekostnad/ Expenses for materials

	2024	2023
Råvarer/Raw materials	1 338 271	1 557 516
Kraftkostnader/Power costs	170 810	191 823
Co2-kvoter/CO2-certificates	30 964	78 152
Sum varekostnad/Total expenses for materials	1 540 045	1 827 491
Beholdningsendring/Changes in work in progress/finished goods	(69 655)	38 472
Netto varekostnad etter beholdningsendring/net material cost	1 470 390	1 865 963



DocuSign Envelope ID: 978E364C-66A8-43F5-BFA8-1536C317AC51

Wacker Chemicals Norway AS - Noter til regnskapet 2024 / Notes to financial statement 2024

	2024	2023
Note 6 - Lønnskostnader, antall ansatte, godtgjørelser, lån til ansatte og godtgjørelse til revisor/ Pay roll expenses		
Lønninger/Salaries	185 221	174 656
Arbeidsgiveravgift/National insurance contribution	14 437	14 606
Pensjonskostnader/Pension costs	15 442	13 548
Andre ytelser inklusive periodiserte bonuser/Other benefits inclusive accrued bonuses	13 293	12 622
Sum/Total	228 393	215 432

Gjennomsnittlig antall årsverk/Average number of employees 252 243

Selskapet er pliktig til å ha tjenestepensjonsordning etter lov om obligatorisk tjenestepensjon. Selskapets pensjonsordning tilfredsstiller kravene i denne lov / It is mandatory to have a pension plan in Norway according to laws and regulations. The company's pension plan complies with these requirements.

Ytelser til ledende personer i 2024 / Remuneration to executives in 2024

Ledende ansatte/ Executives	Lønn/Salary	Natural-ytelser/ Other benefits	Pensjon / Pension	Samlet godtgjørelse/ Total remuneration
Administrerende direktør / Managing director	2 760	245	145	3 150

Adm dir har ved eventuell fratredelse en ordinær oppsigelsestid på 6 måneder. Det foreligger ingen andre vederlagsordninger knyttet til eventuell fratredelse. / The CEO has a regular notice period of 6 months upon potential resignation. There are no other compensation arrangements related to potential resignation.

Wacker Chemicals Norway AS betaler ikke styrehonorar til sine styremedlemmer / Wacker Chemicals Norway AS does not pay fees to its boardmembers.

Selskapet har ikke gitt lån eller stillet sikkerhet til fordel for ledende ansatte / The company has not given any loans or provided guarantees for the benefit of senior executives.

Honorar til revisor/Remuneration to the auditor

	2024	2023
Lovplagt revisjon og revisjonsrelaterte tjenester/Statutory audit and audit related services	931	644
Kvartalsvis revisjon inkludert skattebistand/Quarterly audit inclusive tax assistance	-	61
Avtalte kontrollhandlinger/Agreed upon procedures	13	40
Skatterådgivning inkludert skattebistand ved kvartalsrapportering/Tax consulting incl. Quarterly tax assistance	18	-
Diverse annen bistand/Other consulting work	34	117
Sum honorar til revisor/Total remuneration to the auditor	995	861

Merverdiavgift er ikke inkludert i revisjonshonoraret/The remuneration is excluded of VAT

Note 7 - Varige driftsmidler/Property, plant and equipment	Brukerettighet/Ri ght of use assets	Tomter og bygninger / Land, plant and other property	Maskiner og anlegg / Machinery and equipment	Anlegg under utførelse / Equipment under construction	Driftsløsere og inventar / Fixtures and equipment	Sum/ Total
Anskaffelseskost pr 1.1. / Acquisition cost 1.1.	637	452 196	1 483 893	261 260	10 243	2 208 229
Tilgang kjøpte driftsmidler/ Additions		28 434	41 528	146 544	119	216 625
Overført fra anlegg under utførelse/Transferred from AUC				(64 559)		(64 559)
Anskaffelseskost 31.12 / Acquisition cost 31.12.	637	480 630	1 525 421	343 245	10 362	2 360 295
Akkumulerte avskrivninger 01.01./Accumulated depreciations 01.01	230	124 674	644 402	4 666	8 069	782 041
Årets avskrivninger/This years depreciation	213	17 401	100 323	-	831	118 768
Nedskrivninger 2023 / Write down 2023						
Akkumulerte avskrivninger 31.12./Accumulated depreciations 31.12	443	142 075	744 725	4 666	8 900	900 809
Balansført verdi pr. 31.12./Net book value 31.12	194	338 555	780 696	338 579	1 462	1 459 486
Årets avskrivninger/This year's depreciation	213	17 401	100 323	-	831	118 768
Årets avskrivninger/This year's depreciation	-	-	-	-	-	-
Økonomisk levetid/Estimated useful life	*	10-20 år / 10-20 years	5-25 år/ 5-25 years	-	3-5 år/ 3-5 Years	
Avskrivningsplan/Depreciation plan	*	Lineær/ Straight line	Lineær/ Straight line	No depreciations	Lineær/ Straight line	

* Tomter avskrives ikke / Land is not depreciated.

Selskapet har samlet i 2024 bokført verdi på 195 knyttet til Rett-til bruk eiendel. Kontraktens varighet ved aktiverting var 3 år. Tilhørende forpliktelse var ved utløpet av 2024 200. / The Company has in 2024 balanced 195 related to Right-to-use assets. The contract's remaining period at the time of capitalizing was 3 years. Related liability was per 31.12.24 200.

Note 8 - Andre driftskostnader / Other operating cost

	2024	2023
Fraktkostnader/Freight costs	50 944	56 003
Kostnader til salg og markedsføring / Selling and marketing expenses	5 367	5 775
Reparasjon og vedlikeholdskostnader/Repair and maintenance	74 333	69 669
Leiekostnader (ikke balanseførte) / Leasing (not capitalized)	1 823	1 510
Reisekostnader/Travel cost	982	845
Fremmede tjenester/ External consultant services	18 870	13 319
Forsikringskostnader/ Insurance expenses	14 356	15 691
Kjøp av konserninterne tjenester/Purchase of internal group services	35 722	25 144
Andre driftskostnader/Other operating costs	30 224	1 007
Sum andre driftskostnader/Total operating cost	232 621	188 965



Docusign Envelope ID: 978E364C-66A8-43F5-BFA8-1536C317AC51

Wacker Chemicals Norway AS - Noter til regnskapet 2024 / Notes to financial statement 2024

Note 9 - Finansposter/ Financial income and expenses

	2024	2023
Finansinntekter/Financial income		
Agio/Foreign exchange gain	48 007	93 502
Renteinntekter/ Interest income	13 979	12 992
Sum finansinntekter/Total financial income	61 986	106 494
Finanskostnader/Financial Expenses	2024	2023
Rentekostnader konsern/ Interest expenses to group companies	32 988	2 701
Disagio/Foreign exchange loss	36 516	74 554
Annne finanskostnad/Other financial expenses	253	388
Sum finanskostnader/Total finance expenses	69 757	77 642

Note 10 - Skatt/Taxes

	2024	2023
Spesifikasjon årets skattekostnad / Specification of current tax cost:		
Betalbar skatt / Payable taxes	65 659	251 144
Endring i utsatt skatt / Changes in deferred tax	-6 326	-6 541
Sum skattekostnad / Total tax cost	59 333	244 603

Beregning av årets skattegrunnlag / Calculation of this year's tax basis

Resultat før skattekostnad / Result before tax cost	269 696	1 111 899
Permanente forskjeller inkl OCI / Permanent differences incl OCI	-	-68
Endring i midlertidige forskjeller / Changes in temporary differences	28 757	29 732
Årets skattegrunnlag/Current tax base	298 453	1 141 563
Anvendelse av fremførbart underskudd/Utilisation of tax loss carried forward	-	-
Grunnlag for betalbar skatt/Current tax base	298 453	1 141 563
Betalbar skatt (22%) av årets skattegrunnlag/Payable tax (22%) of current tax base	65 659	251 144
Oversett over midlertidige forskjeller / Temporary differences:	31.12.2024	31.12.2023
Fordringer/Receivables	-	-
Varer/Inventory	-	-
Anleggsmidler/Fixed assets	(87 280)	-59 320
Rett-til bruk eiendom/Right to use	-5	-6
Finansielle instrumenter/Financial contracts	-798	-
Pensjonsfond / Pension funds	-	-
Fremførbart underskudd/Tax loss carried forward	-	-
Begrensning i utligning av midlertidige forskjeller/Temporary differences not balanced	-	-
Grunnlag utsatt skatt/utsatt skattefordel/basis for deferred tax	(88 083)	-59 325
22% utsatt skatt (skattefordel) / 22% deferred tax (asset)	-19 378	-13 052

	2024	2023
Avstemming mellom nominell (22%) og effektiv skattesats / Reconciliation of nominal statutory tax (22%) to effective tax rate.		
22% skatt av resultat før skatt / 22% tax of result before taxes	59 333	244 618
Permanente forskjeller inkl OCI / Permanent differences incl OCI	-	-15
Begrensning i utligning av midlertidige forskjeller/ Temporary differences not balanced	-	-
Beregnet skattekostnad/Calculated tax cost	59 333	244 603

Effektiv skattesats/Effective tax rate	22,0 %	22,0 %
Nominell skattesats / nominal tax rate	2024	2023
	22 %	22 %

Note 11 - Varer / Stocks

	2024	2023
Lager av råvarer / Raw materials	97 484	155 640
Lager av halvvarer / Supplementary	114 415	113 655
Lager egentilvirkede ferdigvarer / Finished goods	173 876	138 477
CO2-sertificater/CO2Emission certificates	105 197	64 943
Sum / Total	490 972	472 716

Note 12 - Kundefordringer og andre kortsiktige fordringer/ Trade receivables and other short term receivables

	2024	2023
Kundefordringer/ Account receivables	6 154	16 438
Kundefordringer mot Wacker Chemie AG / Accounts receivables from Wacker Chemie AG	189 062	213 705
Kundefordringer/ Trade receivables	195 216	230 144
	2024	2023
Til gode CO2-kompensasjon/Receivable related to CO2 compensation comp.	198 269	192 462
Til gode merverdiavgift / Receivables related to VAT	40 790	19 954
Andre kortsiktige fordringer / other short term receivables	101	2 397
Andre kortsiktige fordringer / other short term receivables	239 159	214 812

Alle fordringer forfaller innen 12 måneder etter balansedagen / All receivables are due within 12 months of the balance sheet date.



DocuSign Envelope ID: 978E364C-66A8-43F5-BFA8-1536C317AC51

Wacker Chemicals Norway AS - Noter til regnskapet 2024 / Notes to financial statement 2024

Note 13 - Mellomværende med selskap i samme konsern og tilknyttede selskap/ Intercompany balances

Fordringer / Receivables	2024	2023
Konsernterne kundefordringer / Intercompany customer receivables	189 062	213 705
Andre fordringer / Other short term receivables	-	-
Sum / Total	189 062	213 705

Gjeld / Debt	2024	2023
Kortsiktig lån fra foretak i samme konsern / Short term debt from group	651 514	-
Leverandørgjeld til konsernselskap / Accounts payable to group companies	25 004	22 900
Avsatt utbytte / Allocated dividend	-	867 296
Annen kortsiktig gjeld / Other short term debt	-	1 693
Sum / Total	676 518	891 889
Netto konsernmellomværende gjeld / Net Intercompam debt	487 456	678 184

Note 14 - Bankinnskudd og kontanter/ Cash and cash equivalents

	2024	2023
Kontanter i bank og kasse / Bank balances and cash in hand	208 833	380 790
Herav bundne skatteinnskudd og lignende / Of this restricted funds	9 517	8 753

Note 15 - Aksjekapital og aksjonærinformasjon/ Share capital and shareholders

Wacker Chemie Finance B.V		100 %	
Aksjekapitalen / Share capital:			
	Antall/Number	Fålydende/ Value pr share	Aksjekapital/ Share capital
Ordinære aksjer / Shares	334 014	1 000	334 014
Sum / Total	334 014	1 000	334 014

Alle aksjer eies av Wacker Chemicals Finance B.V i Nederland. Konsernregnskap for Wacker-konsernet fås utlevert ved konsernets hovedkontor i Tyskland og på selskapets internetsider. / All shares are owned by Wacker Chemicals Finance B.V of Netherlands. Consolidated financial statement for the Wacker Group can be obtained at the group's headquarters in Germany and on the company's web pages.

Note 16 - Langsiktig gjeld / Long-term debt

Selskapet har ingen langsiktig gjeld utover leieforpliktelse / The company has no long-term debt beyond lease obligations. Selskapet har ikke pantsatt eiendeler som sikkerhet for noe av sine gjeldsforpliktelser / The company has not pledged any of liabilities.

Selskapet har stillet bankgaranti ovenfor Miljødirektoratet med TNOK 21.129, bankgaranti overfor Tensio TS AS med (NOK 19.000 og garanti overfor Nord Pool AS med TEUR 1.000 (garantiene er ikke balanseført) / The company has provided a bank-guarantee to Miljødirektoratet of TNOK 21.129, bank-guarantee to Tensio TS AS of (NOK 19.000 and bank-guarantee to Nord Pool AS of TEUR of 1.000 (the guarantee is not recognised in the balance sheet).

Note 17 - Avsetninger CO2 / Provisions CO2

	2024	2023
Avsetninger CO2 / Provisions CO2	67 388	77 997
Sum Avsetninger CO2 / Provisions CO2	67 388	77 997

Note 18 - Annen kortsiktig gjeld/Other short term liability

	2024	2023
Opplynte feriepenger pr 31.12 / Accrued holiday pay as of 31.12	22 840	22 418
Påløpt forpliktelse knyttet til finansielt instrument: konsernlån/ Accrued liability related to group loan	798	798
Andre avsetninger	45 558	27 272
Sum annen kortsiktig gjeld/Total other short term liability	69 197	50 488



DocuSign Envelope ID: 978E364C-66A8-43F5-BFA8-1536C317AC51

Wacker Chemicals Norway AS Styrets årsberetning 2024

Wacker Chemicals Norway AS ble stiftet 25. mai 2010 av Wacker Chemie AG. Wacker-konsernet kjøpte virksomheten ved Holla Smelteverk med virkning pr 1. juli 2010.

Virksomheten ved Holla Smelteverk ble etablert i 1964. Bedriften driver produksjon og salg av Silisium og MicroSilica. Verket har totalt 4 produksjonsenheter. Wacker Chemicals Norway AS har sin virksomhet i egne lokaler på Sagøren i Heim kommune.

Årsregnskapet er avgitt under forutsetning om fortsatt drift. Selskapet er en integrert del av produksjonskjeden i Wacker Chemie AG og har som målsetning å levere all sin produksjon til neste ledd i produksjonskjeden. Verket har hatt full kapasitetsutnyttelse i hele 2024. Kapasitetsutnyttelsen forventes å holde seg på dette nivået i de kommende årene.

Styret ser positivt på konkurransesituasjonen og fremtiden for verket. Styret forventer en positiv EBITDA i 2025 basert på dagens marked.

Det har etter regnskapsårets slutt ikke inntruffet forhold av vesentlig betydning for stilling og resultat.

KLIMAPOLITIKK

Bedriften er miljøsertifisert iht ISO 14001. Å være miljøsertifisert pålegger bedriften å ha et miljøstyringssystem som dokumenterer at det skjer løpende miljøforbedringer og at gjeldende lover og forskrifter til enhver tid følges.

Hvert år betaler bedriften inn et beløp til Prosessindustriens Miljøfond, som støtter tiltak for reduksjon av SO₂-utslipp i Norge.

Myndighetene i Norge har fokus på reduksjon av NO_x. Bakgrunnen for dette er at foreløpige utslippstall viser at Norge ikke vil klare reduksjon i NO_x-utslippet i den størrelsesorden som landet har forpliktet seg til gjennom Gøteborgprotokollen. Bedriften måler kontinuerlig utslipp av NO_x. Verket har investert i ny teknologi ved de to produksjonsenhetene som har vist reduksjoner i utslipp av NO_x.

Bedriften tar sikte på karbonnøytralitet innen 2030 i henhold til vår konsernstrategi. I kommende årene skal anlegget teste ulike kilder til biokarbon for å redusere fossilt CO₂-utslipp, samt fortsette med videreutvikling av piloten på CO₂-fangst.

FORSKNING OG UTVIKLING

Selskapet driver FoU-aktiviteter gjennom deltagelse i SFI og High Eff knyttet til NTNU/Sintef. Selskapet driver også utvikling gjennom samarbeid internt i Wacker konsernet, samt med den regionale næringsklyngen Thamsklyngen. I tillegg har vi løpende FoU-prosjekt finansiert av Enova og Nox-fondet.



DocuSign Envelope ID: 978E364C-66A8-43F5-BFA8-1536C317AC51

PERSONALFORHOLD OG ARBEIDSMILJØ

Det totale sykefraværet var på 5,3 % i 2024. Det er en økning i sykefraværet på 0,3 % sammenlignet med foregående år. I smelteverkbransjen var sykefraværet på 6,8 % i 2024.

Smelteverkindustrien er betydelig mannsdominert. I bedriften er 28 av totalt 214 ansatte kvinner. Det er ingen kvinnelige medlemmer i styret. Wacker ønsker å medvirke til økt kvinneandel og vil ved nyansettelse oppfordre kvinner til å søke.

Wacker ønsker et inkluderende arbeidsmiljø der enhver er forventet å medvirke til et fellesskap fritt for diskriminering. Bedriften vil fremme like arbeidsmuligheter og rettfærdig behandling av alle ansatte.

Bedriften arbeider aktivt for å tilpasse arbeidsforholdene slik at personer med nedsatt funksjonsevne også kan ta arbeid i bedriften.

Vi hadde 2 skader med fravær i 2024. En skade i forbindelse med vedlikeholdsarbeid som førte til et lite brudd i håndledd og 14 dager fravær fra jobb, og en liten brannskade i forbindelse med håndtering av flytende metall som førte til 1 dag fravær. Ved utgangen året var det 214 dager uten skade med fravær.

ÅPENHETSLOVEN

Det er iverksatt arbeid knyttet til å kartlegge aktsomhetsvurderinger knyttet til grunnleggende menneskerettigheter og anstendige arbeidsforhold i hele verdikjeden for selskapet. Første rapport for Wacker Chemicals Norway AS ble fremlagt innen fristen 30. juni 2024, og vi har neste vurdering innen 30. juni 2025. Rapporten er tilgjengelig på våre nettsider.

RESULTAT OG FINANSIELL STILLING

Selskapets årsresultat for 2024 ble på TNOK 210 363. Styret foreslår at selskapet fraviker konsernets regler for utbytte i bakgrunn av dagens markedsituasjon og fremtidige investeringsbehov vil det bli utfordrende å følge konsernets policy i årene som kommer.

Selskapets finansielle stilling er tilfredsstillende. Egenkapitalandelen utgjør 52,0 %. Selskapets ledelse vurderer egenkapitalen som forsvarlig ut fra risikoen og omfanget av virksomheten.

Regnskapet er avlagt etter samsvar med forenklet International Financial Reporting Standard (IFRS).



DocuSign Envelope ID: 978E364C-66A8-43F5-BFA8-1536C317AC51

LIKVIDITET OG KONTANTSTRØM

Selskapet har en positiv kontantstrøm fra operasjonelle aktiviteter på TNOK 213 364 sammenholdt mot et driftsresultat før skatt for 2024 på TNOK 277 467.

Hovedårsaken til forskjellen ligger i likviditetseffekter både knyttet til endringer i lagerverdier, leverandørgjeld og andre avsetninger fra 2023 til 2024 med likviditetseffekt, samt tilbakeføring av ordinære avskrivninger som ikke har likviditetseffekt for selskapet.

Selskapets totale investeringer for 2024 på TNOK 152 066 er egenfinansiert fra selskapets drift siden vi hadde en positiv kontantstrøm fra operasjonelle aktiviteter. Ved større investeringer har selskapet mulighet til kortsiktig finansiering fra morselskap.

Det er styrets vurdering at selskapets likviditet pr 31.12.2024 er tilfredsstillende.

RISIKO/FREMTIDSUTSIKTER

Selskapets finansielle risiko er knyttet til valutasvingninger. Over 90 % av selskapets omsetning skjer i euro, mens ca 2/3 av kostnadene er i NOK. Selskapet har valgt å sikre norske kroner mot euro og amerikanske dollar fortløpende gjennom året, og vi vurderer vektingsprosenten fortløpende.

Den internasjonale markedssituasjonen er også en risikofaktor for selskapet ettersom salgsprisene i vesentlig grad påvirkes av de internasjonale konjunkturer.

Det er knyttet politisk og geopolitisk risiko til leveransene av råvarer. Selskapet har gjennom 2024 sett på tiltak som kan bedre leveringssikkerheten av råvarer. Bedriften anser risikoen forbundet med leveranser som forhøyet som følger av krigen i Ukraina. Krigen har påvirket både energipriser og priser på råvarer til produksjon.

Selskapets kredittrisiko er begrenset. Av salget i 2024 utgjorde internt salg over 90 % av omsetningen. Også for fremtiden forventes det interne salget å ligge på dette nivået.

Selskapet er 100 % finansiert av egenkapital fra morselskapet. Selskapet har vesentlig kortsiktig gjeld til morselskapet som følge av fjorårets utbytte. Dette innebærer liten likviditetsrisiko for selskapet. Dersom man opplever perioder med lav likviditet, har selskapet rammekreditter fra morselskapet som kan benyttes.


Tidligere anså styret selskapets største risiko å være knyttet til kraftsituasjonen. Selskapet har implementert strategi der den største delen av kraftforbruket nå og i fremtiden skal være sikret med langsiktige kraftkontrakter. Det er også i igangsatt lokale og regionale utredninger for å øke tilgangen på fornybar kraft.

Det er etablert en global forsikring for daglig ledere og styremedlemmer i konsernets virksomheter, som også inkluderer Wacker Chemicals Norway AS.




DocuSign Envelope ID: 978E364C-66A8-43F5-BFA8-1536C317AC51

Kyrksæterøra, 27.03.2025

Signiert von:

DBA4F26B25E141B...

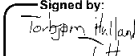
27-Mrz-2025

Thomas Leitgeb
Styrets leder

Signiert von:

676F52E30478483...


27-Mrz-2025

Thomas Frey
Styremedlem

Signed by:

8A69E81F635C4F3...

27-Mar-2025

Torbjørn Halland
Admin. direktør

DocuSigned by:

18D0184943C240A...

27-Mar-2025

Håvard Stamnestrø
Styremedlem



Til generalforsamlingen i Wacker Chemicals Norway AS

Uavhengig revisors beretning

Konklusjon

Vi har revidert årsregnskapet for Wacker Chemicals Norway AS som består av balanse per 31. desember 2024, resultatregnskap, oppstilling over endringer i egenkapital og kontantstrømpoppstilling for regnskapsåret avsluttet per denne datoen og noter til regnskapet, herunder et sammendrag av viktige regnskapsprinsipper.

Etter vår mening oppfylder årsregnskapet gjeldende lovkrav, og gir årsregnskapet et rettviseende bilde av selskapets finansielle stilling per 31. desember 2024, og av dets resultater og kontantstrømmer for regnskapsåret avsluttet per denne datoen i samsvar med forenklet anvendelse av internasjonale regnskapsstandarder etter regnskapsloven § 3–9.

Grunnlag for konklusjonen

Vi har gjennomført revisjonen i samsvar med International Standards on Auditing (ISA-ene). Våre oppgaver og plikter i henhold til disse standardene er beskrevet nedenfor under *Revisors oppgaver og plikter ved revisjonen av årsregnskapet*. Vi er uavhengige av selskapet i samsvar med kravene i relevante lover og forskrifter i Norge og International Code of Ethics for Professional Accountants (inkludert internasjonale uavhengighetsstandarder) utstedt av International Ethics Standards Board for Accountants (IESBA-reglene), og vi har overholdt våre øvrige etiske forpliktelser i samsvar med disse kravene. Innhentet revisjonsbevis er etter vår vurdering tilstrekkelig og hensiktsmessig som grunnlag for vår konklusjon.

Øvrig informasjon

Styret og daglig leder (ledelsen) er ansvarlige for informasjonen i årsberetningen. Øvrig informasjon omfatter informasjon i årsrapporten bortsett fra årsregnskapet og den tilhørende revisjonsberetningen. Vår konklusjon om årsregnskapet ovenfor dekker ikke informasjonen i årsberetningen.

I forbindelse med revisjonen av årsregnskapet er det vår oppgave å lese årsberetningen. Formålet er å vurdere hvorvidt det foreligger vesentlig inkonsistens mellom årsberetningen og årsregnskapet og den kunnskap vi har opparbeidet oss under revisjonen av årsregnskapet, eller hvorvidt informasjon i årsberetningen ellers fremstår som vesentlig feil. Vi har plikt til å rapportere dersom årsberetningen fremstår som vesentlig feil. Vi har ingenting å rapportere i så henseende.

Basert på kunnskapen vi har opparbeidet oss i revisjonen, mener vi at årsberetningen

- er konsistent med årsregnskapet og
- inneholder de opplysninger som skal gis i henhold til gjeldende lovkrav.

Ledelsens ansvar for årsregnskapet

Ledelsen er ansvarlig for å utarbeide årsregnskapet og for at det gir et rettviseende bilde i samsvar med forenklet anvendelse av internasjonale regnskapsstandarder etter regnskapsloven § 3–9. Ledelsen er også ansvarlig for slik internkontroll som den finner nødvendig for å kunne utarbeide et årsregnskap som ikke inneholder vesentlig feilinformasjon, verken som følge av misligheter eller utilsiktede feil.

Ved utarbeidelsen av årsregnskapet må ledelsen ta standpunkt til selskapets evne til fortsatt drift og opplyse om forhold av betydning for fortsatt drift. Forutsetningen om fortsatt drift skal legges til grunn for årsregnskapet med mindre ledelsen enten har til hensikt å avvikle selskapet eller legge ned virksomheten, eller ikke har noe realistisk alternativ til dette.

Revisors oppgaver og plikter ved revisjonen av årsregnskapet

PricewaterhouseCoopers AS, Brattørkaia 17B, 7010 Trondheim
T: 02316, org. no.: 987 009 713 MVA, www.pwc.no
Statsautoriserte revisorer, medlemmer av Den norske Revisorforening og autorisert regnskapsførerselskap



Vårt mål er å oppnå betryggende sikkerhet for at årsregnskapet som helhet ikke inneholder vesentlig feilinformasjon, verken som følge av misligheter eller utilsiktede feil, og å avgi en revisjonsberetning som inneholder vår konklusjon. Betryggende sikkerhet er en høy grad av sikkerhet, men ingen garanti for at en revisjon utført i samsvar med ISA-ene, alltid vil avdekke vesentlig feilinformasjon. Feilinformasjon kan oppstå som følge av misligheter eller utilsiktede feil. Feilinformasjon er å anse som vesentlig dersom den enkeltvis eller samlet med rimelighet kan forventes å påvirke de økonomiske beslutningene som brukerne foretar på grunnlag av årsregnskapet. For videre beskrivelse av revisors oppgaver og plikter vises det til: <https://revisorforeningen.no/revisjonsberetninger>

Trondheim, 27. mars 2025
PricewaterhouseCoopers AS

Marius Fevaag Larsen
Statsautorisert revisor
(elektronisk signert)



 Securely signed with Brevio

Revisjonsberetning

Signers:

Name	Method	Date
Larsen, Marius Fevaag	BANKID	2025-03-27 21:15

This document package contains:

- Closing page (this page)
- The original document(s)
- The electronic signatures. These are not visible in the document, but are electronically integrated.



This file is sealed with a digital signature.
The seal is a guarantee for the authenticity
of the document.