



ÅRSREGNSKAPET FOR REGNSKAPSÅRET 2020 - GENERELL INFORMASJON

Enheten

Organisasjonsnummer: 937 802 692
Organisasjonsform: Aksjeselskap
Foretaksnavn: BRUNSVIKS SKO AS
Forretningsadresse: Gate 1 71
6700 MÅLØY

Regnskapsår

Årsregnskapets periode: 01.01.2020 - 31.12.2020

Konsern

Morselskap i konsern: Nei

Regnskapsregler

Regler for små foretak benyttet: Ja
Benyttet ved utarbeidelsen av årsregnskapet til selskapet: Regnskapslovens alminnelige regler

Årsregnskapet fastsatt av kompetent organ

Bekreftet av representant for selskapet: Inger Grethe Dalehamn
Dato for fastsettelse av årsregnskapet: 28.10.2021

Grunnlag for avgivelse

År 2020: Årsregnskapet er elektronisk innlevert
År 2019: Tall er hentet fra elektronisk innlevert årsregnskap fra 2020

Det er ikke krav til at årsregnskapet m.v. som sendes til Regnskapsregisteret er undertegnet. Kontrollen på at dette er utført ligger hos revisor/enhetens øverste organ. Sikkerheten ivaretas ved at innsender har rolle/rettighet for innsending av årsregnskapet via Altinn, og ved at det bekreftes at årsregnskapet er fastsatt av kompetent organ.

Brønnøysundregistrene, 07.11.2021



Resultatregnskap

Beløp i: NOK	Note	2020	2019
RESULTATREGNSKAP			
Inntekter			
Salgsinntekt		2 434 775	2 928 275
Sum inntekter		2 434 775	2 928 275
Kostnader			
Varekostnad		1 596 267	1 645 130
Lønnskostnad	1	807 478	934 831
Avskrivning av driftsmidler og immaterielle eiendeler	2		
Annen driftskostnad	1	406 342	399 468
Sum kostnader		2 810 088	2 979 429
Driftsresultat		-375 314	-51 154
Finansinntekter og finanskostnader			
Annen renteinntekt		39 053	-32
Annen finansinntekt		-10 000	20 000
Sum finansinntekter		29 053	19 968
Rentekostnad til foretak i samme konsern		74 623	69 221
Annen rentekostnad		28 420	18 668
Sum finanskostnader		103 043	87 889
Netto finans		-73 990	-67 922
Ordinært resultat før skattekostnad		-449 303	-119 076
Skattekostnad på ordinært resultat	9	-413 905	-30 465
Ordinært resultat etter skattekostnad		-35 398	-88 611
Årsresultat	10	-35 398	-88 611
Årsresultat etter minoritetsinteresser		-35 398	-88 611
Totalresultat		-35 398	-88 611
Overføringer og disponeringer			



Resultatregnskap

Beløp i: NOK	Note	2020	2019
Avsatt til annen egenkapital		-35 398	-88 611
Sum overføringer og disponeringer		-35 398	-88 611



Balanse

Beløp i: NOK	Note	2020	2019
BALANSE - EIENDELER			
Anleggsmidler			
Immaterielle eiendeler			
Utsatt skattefordel	9	648 803	234 898
Sum immaterielle eiendeler		648 803	234 898
Driftsløsøre, inventar o.a. utstyr	2		
Finansielle anleggsmidler			
Investeringer i tilknyttet selskap		1 445 287	1 445 287
Investeringer i aksjer og andeler	4	262 265	262 265
Andre langsiktige fordringer	5		
Sum finansielle anleggsmidler		1 707 552	1 707 552
Sum anleggsmidler		2 356 355	1 942 450
Omløpsmidler			
Varer			
Sum varer	7	2 046 539	2 380 220
Fordringer			
Kundefordringer	6	70 875	43 344
Andre kortsiktige fordringer	5		
Konsernfordringer		276 753	140 021
Sum fordringer	5	347 628	183 365
Investeringer			
Aksjer og andeler i foretak i samme konsern	4		
Markedsbaserte aksjer	4		
Markedsbaserte obligasjoner	4		
Andre markedsbaserte finansielle instrumenter	4		
Bankinnskudd, kontanter og lignende			
Bankinnskudd, kontanter o.l.	8	9 203	57 320
Sum bankinnskudd, kontanter og lignende		9 203	57 320
Sum omløpsmidler		2 403 369	2 620 905



Balanse

Beløp i: NOK	Note	2020	2019
SUM EIENDELER		4 759 724	4 563 355
BALANSE - EGENKAPITAL OG GJELD			
Egenkapital			
Innskutt egenkapital			
Aksjekapital	3	100 000	100 000
Annen innskutt egenkapital		2 185 601	2 185 601
Sum innskutt egenkapital		2 285 601	2 285 601
Opptjent egenkapital			
Annen egenkapital	11		
Udekket tap		537 834	502 436
Sum opptjent egenkapital		-537 834	-502 436
Sum egenkapital	10, 12	1 747 767	1 783 166
Gjeld			
Langsiktig gjeld			
Utsatt skatt	9		
Annen langsiktig gjeld			
Gjeld til kredittinstitusjoner	5		
Langsiktig konserngjeld	5	1 337 313	1 262 690
Sum annen langsiktig gjeld		1 337 313	1 262 690
Sum langsiktig gjeld		1 337 313	1 262 690
Kortsiktig gjeld			
Gjeld til kredittinstitusjoner		5 903	199 605
Leverandørgjeld		1 495 850	936 948
Betalbar skatt	9		
Skyldig offentlige avgifter		104 630	175 003
Kortsiktig konserngjeld			94 346
Annen kortsiktig gjeld		68 261	111 598
Sum kortsiktig gjeld		1 674 644	1 517 500



Balanse

Beløp i: NOK	Note	2020	2019
Sum gjeld		3 011 957	2 780 190
SUM EGENKAPITAL OG GJELD		4 759 724	4 563 355



Brønnøysundregistrene

ÅRSREGNSKAP FOR REGNSKAPSÅRET 2020 - GENERELL INFORMASJON

Journalnummer: 2021 895132

Enheten

Organisasjonsnummer: 937 802 692
Organisasjonsform: Aksjeselskap
Foretaksnavn: BRUNSVIKS SKO AS
Forretningsadresse: Gate 1 71
6700 MÅLØY

Regnskapsår

Årsregnskapets periode: 01.01.2020 - 31.12.2020

Konsern

Morselskap i konsern: Nei

Regnskapsregler

Regler for små foretak benyttet: Ja
Benyttet ved utarbeidelsen av
årsregnskapet til selskapet: Regnskapslovens alminnelige regler

Årsregnskapet fastsatt av kompetent organ

Bekreftet av representant for selskapet: Inger Grethe Dalehamn
Dato for fastsettelse av årsregnskapet: 28.10.2021

Revisjon

Årsregnskapet er utarbeidet av ekstern
autorisert regnskapsfører: Ja
Ekstern autorisert regnskapsfører har i
løpet av regnskapsåret bistått ved den
løpende regnskapsføringen eller utført
andre tjenester for selskapet enn å
utarbeide årsregnskapet: Ja

Grunnlag for avgivelse

År 2020: Årsregnskap er elektronisk innlevert.
År 2019: Tall er hentet fra elektronisk innlevert årsregnskap fra 2020.

Det er ikke krav til at årsregnskapet m.v. som sendes til Regnskapsregisteret er undertegnet. Kontrollen på at dette er utført ligger hos revisor/enhetens øverste organ. Sikkerheten ivaretas ved at innsender har rolle/rettighet for innsending av årsregnskapet via Altinn, og ved at det bekreftes at årsregnskapet er fastsatt av kompetent organ.

Brønnøysundregistrene, 06.11.2021



Organisasjonsnr: 937 802 692
BRUNSVIKS SKO AS

RESULTATREGNSKAP

Beløp i: NOK	Note	2020	2019
RESULTATREGNSKAP			
Inntekter			
Salgsinntekt		2 434 775	2 928 275
Sum inntekter		2 434 775	2 928 275
Kostnader			
Varekostnad		1 596 267	1 645 130
Lønnskostnad	1	807 478	934 831
Avskrivning av driftsmidler og immaterielle eiendeler	2		
Annen driftskostnad	1	406 342	399 468
Sum kostnader		2 810 088	2 979 429
Driftsresultat		-375 314	-51 154
Finansinntekter og finanskostnader			
Annen renteinntekt		39 053	-32
Annen finansinntekt		-10 000	20 000
Sum finansinntekter		29 053	19 968
Rentekostnad til foretak i samme konsern		74 623	69 221
Annen rentekostnad		28 420	18 668
Sum finanskostnader		103 043	87 889
Netto finans		-73 990	-67 922
Ordinært resultat før skattekostnad			
Skattekostnad på ordinært resultat	9	-413 905	-30 465
Ordinært resultat etter skattekostnad		-35 398	-88 611
Årsresultat	10	-35 398	-88 611
Årsresultat etter minoritetsinteresser		-35 398	-88 611
Totalresultat		-35 398	-88 611
Overføringer og disponeringer			
Avsatt til annen egenkapital		-35 398	-88 611
Sum overføringer og disponeringer		-35 398	-88 611





Organisasjonsnr: 937 802 692
BRUNSVIKS SKO AS

BALANSE

Beløp i: NOK	Note	2020	2019
BALANSE - EIENDELER			
Anleggsmidler			
Immaterielle eiendeler			
Utsatt skattefordel	9	648 803	234 898
Sum immaterielle eiendeler		648 803	234 898
Driftsløsøre, inventar o. a. utstyr			
Finansielle anleggsmidler	2		
Investeringer i tilknyttet selskap		1 445 287	1 445 287
Investeringer i aksjer og andeler	4	262 265	262 265
Andre langsiktige fordringer	5		
Sum finansielle anleggsmidler		1 707 552	1 707 552
Sum anleggsmidler		2 356 355	1 942 450
Omløpsmidler			
Varer			
Sum varer	7	2 046 539	2 380 220
Fordringer			
Kundefordringer	6	70 875	43 344
Andre kortsiktige fordringer	5		
Konsernfordringer		276 753	140 021
Sum fordringer	5	347 628	183 365
Investeringer			
Aksjer og andeler i foretak i samme konsern	4		
Markedsbaserte aksjer	4		
Markedsbaserte obligasjoner	4		
Andre markedsbaserte finansielle instrumenter	4		
Bankinnskudd, kontanter og lignende			
Bankinnskudd, kontanter o. l.	8	9 203	57 320
Sum bankinnskudd, kontanter og lignende		9 203	57 320
Sum omløpsmidler		2 403 369	2 620 905
SUM EIENDELER		4 759 724	4 563 355



BALANSE - EGENKAPITAL OG GJELD

Egenkapital

Innskutt egenkapital

Aksjekapital	3	100 000	100 000
Annen innskutt egenkapital		2 185 601	2 185 601
Sum innskutt egenkapital		2 285 601	2 285 601

Opptjent egenkapital

Annen egenkapital	11		
Udekket tap		537 834	502 436
Sum opptjent egenkapital		-537 834	-502 436

Sum egenkapital	10, 12	1 747 767	1 783 166
------------------------	---------------	------------------	------------------

Gjeld

Langsiktig gjeld

Utsatt skatt	9		
Annen langsiktig gjeld			
Gjeld til			
kredittinstitusjoner	5		
Langsiktig konserngjeld	5	1 337 313	1 262 690
Sum annen langsiktig gjeld		1 337 313	1 262 690

Sum langsiktig gjeld		1 337 313	1 262 690
-----------------------------	--	------------------	------------------

Kortsiktig gjeld

Gjeld til			
kredittinstitusjoner		5 903	199 605
Leverandørgjeld		1 495 850	936 948
Betalbar skatt	9		
Skyldig offentlige avgifter		104 630	175 003
Kortsiktig konserngjeld			94 346
Annen kortsiktig gjeld		68 261	111 598
Sum kortsiktig gjeld		1 674 644	1 517 500

Sum gjeld		3 011 957	2 780 190
------------------	--	------------------	------------------

SUM EGENKAPITAL OG GJELD		4 759 724	4 563 355
---------------------------------	--	------------------	------------------



Organisasjonsnr: 937 802 692
BRUNSVIKS SKO AS

NOTEOPPLYSNINGER - SELSKAP - alle poster oppgitt i hele tall

Note

Antall årsverk i regnskapsåret

Virksomheten har hatt følgende antall årsverk:
2.00



BDO AS
Gate 1 nr. 80
6700 Måløy

Uavhengig revisors beretning

Til generalforsamlingen i Brunsviks Sko AS

Uttalelse om revisjonen av årsregnskapet

Konklusjon

Vi har revidert årsregnskapet til Brunsviks Sko AS.

Årsregnskapet består av:

- Balanse per 31. desember 2020
- Resultatregnskap for 2020
- Noter til årsregnskapet, herunder et sammendrag av viktige regnskapsprinsipper.

Etter vår mening:

Er årsregnskapet avgitt i samsvar med lov og forskrifter og gir et rettviseende bilde av selskapets finansielle stilling per 31. desember 2020 og av dets resultater for regnskapsåret avsluttet per denne datoen i samsvar med regnskapslovens regler og god regnskapsskikk i Norge.

Grunnlag for konklusjonen

Vi har gjennomført revisjonen i samsvar med lov, forskrift og god revisjonsskikk i Norge, herunder de internasjonale revisjonsstandardene International Standards on Auditing (ISA-ene). Våre oppgaver og plikter i henhold til disse standardene er beskrevet i Revisors oppgaver og plikter ved revisjon av årsregnskapet. Vi er uavhengige av selskapet slik det kreves i lov og forskrift, og har overholdt våre øvrige etiske forpliktelser i samsvar med disse kravene. Etter vår oppfatning er innhentet revisjonsbevis tilstrekkelig og hensiktsmessig som grunnlag for vår konklusjon.

Andre forhold

Selskapets årsregnskap er avlagt etter utløpet av lovens frist for avleggelse av årsregnskap.

Styrets ansvar for årsregnskapet

Styret (ledelsen) er ansvarlig for å utarbeide årsregnskapet i samsvar med lov og forskrifter, herunder for at det gir et rettviseende bilde i samsvar med regnskapslovens regler og god regnskapsskikk i Norge. Ledelsen er også ansvarlig for slik intern kontroll som den finner nødvendig for å kunne utarbeide et årsregnskap som ikke inneholder vesentlig feilinformasjon, verken som følge av misligheter eller utilsiktede feil.

Ved utarbeidelsen av årsregnskapet må ledelsen ta standpunkt til selskapets evne til fortsatt drift og opplyse om forhold av betydning for fortsatt drift. Forutsetningen om fortsatt drift skal legges til grunn for årsregnskapet så lenge det ikke er sannsynlig at virksomheten vil bli avviklet.

Revisors oppgaver og plikter ved revisjonen av årsregnskapet

Vårt mål er å oppnå betryggende sikkerhet for at årsregnskapet som helhet ikke inneholder vesentlig feilinformasjon, verken som følge av misligheter eller utilsiktede feil, og å avgi en revisjonsberetning som inneholder vår konklusjon. Betryggende sikkerhet er en høy grad av sikkerhet, men ingen garanti for at en revisjon utført i samsvar med lov, forskrift og god revisjonsskikk i Norge, herunder ISA-ene, alltid vil avdekke vesentlig feilinformasjon som eksisterer.



Feilinformasjon kan oppstå som følge av misligheter eller utilsiktede feil. Feilinformasjon blir vurdert som vesentlig dersom den enkeltvis eller samlet med rimelighet kan forventes å påvirke økonomiske beslutninger som brukerne foretar basert på årsregnskapet.

For videre beskrivelse av revisors oppgaver og plikter vises det til:
<https://revisorforeningen.no/revisjonsberetninger>

Uttalelse om andre lovmessige forhold


Konklusjon om registrering og dokumentasjon


Basert på vår revisjon av årsregnskapet som beskrevet ovenfor, og kontrollhandlinger vi har funnet nødvendig i henhold til internasjonal standard for attestasjonsoppdrag (ISAE) 3000 «Attestasjonsoppdrag som ikke er revisjon eller forenklet revisorkontroll av historisk finansiell informasjon», mener vi at ledelsen har oppfylt sin plikt til å sørge for ordentlig og oversiktlig registrering og dokumentasjon av selskapets regnskapsopplysninger i samsvar med lov og god bokføringskikk i Norge.


Måløy, 01. november 2021
BDO AS


Rune Iversen
statsautorisert revisor



 Legally signed by
Odd Arne Mulelid
2021-10-29

 Legally signed by
Arve Per Nygård
2021-10-29

 Legally signed by
Lise-Sofi Brunsvik
2021-10-29

 Legally signed by
Mats Brunsvik
2021-10-30

Årsregnskap 2020 Brunsviks Sko AS

**Resultatregnskap
Balanse
Noter til regnskapet**

Org.nr.: 937 802 692



Legally signed by
Odd Arne Mulelid
2021-10-29

Legally signed by
Arve Per Nygård
2021-10-29




Legally signed by
Lise-Sofi Brunsvik
2021-10-29

Legally signed by
Mats Brunsvik
2021-10-30
2017

Resultatregnskap			
Brunsviks Sko AS			
Driftsinntekter og driftskostnader	Note	2020	
Salgsinntekt		2 434 775	2 928 275
Sum driftsinntekter		2 434 775	2 928 275
Varekostnad		1 596 267	1 645 130
Lønnskostnad	1	807 478	934 831
Avskrivning av driftsmidler og immaterielle eiendeler	2	0	0
Annen driftskostnad	1	406 342	399 468
Sum driftskostnader		2 810 088	2 979 429
Driftsresultat		-375 314	-51 154
Finansinntekter og finanskostnader			
Annen renteinntekt		39 053	-32
Annen finansinntekt		-10 000	20 000
Rentekostnad til foretak i samme konsern		74 623	69 221
Annen rentekostnad		28 420	18 668
Resultat av finansposter		-73 990	-67 922
Ordinært resultat før skattekostnad		-449 303	-119 076
Skattekostnad på ordinært resultat	9	-413 905	-30 465
Ordinært resultat		-35 398	-88 611
Ekstraordinære inntekter og kostnader			
Årsresultat	10	-35 398	-88 611
Overføringer			
Avsatt til annen egenkapital		-35 398	-88 611
Sum overføringer		-35 398	-88 611

Brunsviks Sko AS





Side 2

 Legally signed by
Odd Arne Mulelid
2021-10-29 Legally signed by
Arve Per Nygård
2021-10-29 Legally signed by
Lise-Sofi Brunsvik
2021-10-29 Legally signed by
Mats Brunsvik
2021-10-30
2017

Balanse			
Brunsviks Sko AS			
Eiendeler	Note	2020	
Anleggsmidler			
Immaterielle eiendeler			
Utsatt skattefordel	9	648 803	234 898
Sum immaterielle eiendeler		648 803	234 898
Varige driftsmidler			
Driftsløsøre, inventar o.a. utstyr	2	0	0
Sum varige driftsmidler		0	0
Finansielle anleggsmidler			
Investeringer i tilknyttet selskap		1 445 287	1 445 287
Investeringer i aksjer og andeler	4	262 265	262 265
Sum finansielle anleggsmidler		1 707 552	1 707 552
Sum anleggsmidler		2 356 355	1 942 450
Omløpsmidler			
Lager av varer og annen beholdning	7	2 046 539	2 380 220
Fordringer			
Kundefordringer	6	70 875	43 344
Konsernfordringer		276 753	140 021
Sum fordringer	5	347 628	183 365
Investeringer			
Bankinnskudd, kontanter o.l.	8	9 203	57 320
Sum omløpsmidler		2 403 369	2 620 905
Sum eiendeler		4 759 724	4 563 355

Brunsviks Sko AS

Side 3

 Legally signed by
Odd Arne Mulelid
2021-10-29 Legally signed by
Arve Per Nygård
2021-10-29 Legally signed by
Lise-Sofi Brunsvik
2021-10-29 Legally signed by
Mats Brunsvik
2021-10-30
2017

Balanse			
Brunsviks Sko AS			
Egenkapital og gjeld	Note	2020	
Egenkapital			
Innskutt egenkapital			
Aksjekapital	3	100 000	100 000
Annen innskutt egenkapital		2 185 601	2 185 601
Sum innskutt egenkapital		2 285 601	2 285 601
Opptjent egenkapital			
Udekket tap		-537 834	-502 436
Sum opptjent egenkapital		-537 834	-502 436
Sum egenkapital	10, 12	1 747 767	1 783 166
Gjeld			
Avsetning for forpliktelser			
Annen langsiktig gjeld			
Langsiktig konserngjeld	5	1 337 313	1 262 690
Sum annen langsiktig gjeld		1 337 313	1 262 690
Kortsiktig gjeld			
Gjeld til kredittinstitusjoner		5 903	199 605
Leverandørgjeld		1 495 850	936 948
Skyldig offentlige avgifter		104 630	175 003
Konserngjeld		0	94 346
Annen kortsiktig gjeld		68 261	111 598
Sum kortsiktig gjeld		1 674 644	1 517 500
Sum gjeld		3 011 957	2 780 190
Sum egenkapital og gjeld		4 759 724	4 563 355

Brunsviks Sko AS

Side 4



Legally signed by
Odd Arne Mulelid
2021-10-29

Legally signed by
Arve Per Nygård
2021-10-29

Legally signed by
Lise-Sofi Brunsvik
2021-10-29

Legally signed by
Mats Brunsvik
2021-10-30

Balanse

Brunsviks Sko AS

Måløy, 28.10.2021
Styret i Brunsviks Sko AS

Lise-Sofi Brunsvik
styreleder

Odd Arne Mulelid
styremedlem


Mats Brunsvik
styremedlem


Arve Per Nygård
styremedlem





Regnskapsprinsipper

Årsregnskapet er satt opp i samsvar med regnskapsloven og NRS 8 - God regnskapsforretning. Forutsetning om fortsatt drift er lagt til grunn ved utarbeidelse.

 Legally signed by
Odd Arne Mulelid
2021-10-29

 Legally signed by
Arve Per Nygård
2021-10-29

 Legally signed by
Lise-Sofi Brunsvik
2021-10-29

 Legally signed by
Mats Brunsvik
2021-10-30

Driftsinntekter

Inntektsføring ved salg av varer skjer på leveringstidspunktet. Tjenester inntektsføres etter hvert som de leveres.

Skatt

Skattekostnaden i resultatregnskapet omfatter både periodens betalbare skatt og endring i utsatt skatt. Utsatt skatt er beregnet med 22 % på grunnlag av de midlertidige forskjeller som eksisterer mellom regnskapsmessige og skattemessige verdier, samt ligningsmessig underskudd til fremføring ved utgangen av regnskapsåret. Skatteøkende og skattereduserende midlertidige forskjeller som reverserer eller kan reverseres i samme periode er utlignet og nettoført.

Klassifisering og vurdering av omløpsmidler

Omløpsmidler og kortsiktig gjeld omfatter normalt poster som forfaller til betaling innen ett år etter balansedagen, samt poster som knytter seg til varekretsløpet. Omløpsmidler vurderes til laveste verdi av anskaffelseskost og virkelig verdi.

Varer

Varer er vurdert til det laveste av anskaffelseskost og netto salgsverdi.


Fordringer


Kundefordringer og andre fordringer oppføres til pålydende etter fradrag for avsetning til forventet tap. Avsetning til tap gjøres på grunnlag av en individuell vurdering av de enkelte fordringene.





Note 1 Lønnskostnader, antall ansatte, godtgjørelser, lån til ansatte m.m.

Lønnskostnader	2020	
Lønninger	725 186	
Arbeidsgiveravgift	61 393	
Pensjonskostnader	14 525	17 376
Andre ytelser	6 375	3 599
Sum	807 478	1 079 681

 Legally signed by
Odd Arne Mulelid
2021-10-29

 Legally signed by
Arve Per Nygård
2021-10-29

 Legally signed by
Lise-Sofi Brunsvik
2021-10-29

 Legally signed by
Mats Brunsvik
2021-10-30

Gjennomsnittlig antall årsverk: 2

Ytelser til ledende personer	Daglig leder	Styre	Bedrifts- forsamling
Lønn	461 692		0
Pensjonsutgifter			
Annen godtgjørelse	2 037		

Pensjonsforpliktelser

Selskapet er pliktig til å ha tjenstepensjonsordning etter lov om obligatorisk tjenstepensjon. Selskapets pensjonsordninger tilfredsstiller kravene i denne lov.

Revisor

Kostnadsført revisjonshonorar for 2020 utgjør kr 40 582.

I tillegg kommer honorar for andre tjenester med kr 0.

Note 2 Anleggsmidler


	Driftsløsøre, inventar ol.
Anskaffelseskost pr. 01.01.2020	907 089
Anskaffelseskost 31.12.2020	907 089
Av- og nedskrivninger pr. 31.12.2020	0
Bokført verdi 31.12.2020	0
Økonomisk levetid	0-7 år





Note 3 Aksjonærer


Aksjekapitalen i Brunsviks Sko AS pr. 31.12 består av:

	Antall	Pålydende
Ordinære aksjer	50	2 000,0
Sum	50	

 Legally signed by
Odd Arne Mulelid
2021-10-29

 Legally signed by
Arve Per Nygård
2021-10-29

 Legally signed by
Lise-Sofi Brunsvik
2021-10-29

 Legally signed by
Mats Brunsvik
2021-10-30

Eierstruktur

De største aksjonærene i % pr. 31.12 var:

	Ordinære	Eierandel	Stemmeandel
BRUNSVIKS EFTF AS	50	100,0	100,0

Note 4 Aksjer og andeler i andre foretak m.v.

	Anskaffelseskost	Markedsverdi / Formuesverdi	Balanseført verdi
Omløpsmidler			
Aksjer i handelsportefølje	0	0	0
Andre markedsbaserte aksjer	262 265	211 348	262 265
Sum	262 265	211 348	262 265

Note 5 Fordringer og gjeld

2020

Gjeld som er sikret ved pant utgjør kr. 0. Balanseført verdi av de pansatte eiendelene utgjør kr. 0.





Note 6 Kundefordringer

	2020	2019
Kundefordringer til pålydende	72 974	45 443
Avsetning til tap	2 099	2 099
Balanseført verdi av kundefordringer 31.12	70 875	43 344
Realiserte tap	5 266	4 573
Sum resultatførte tap på krav	5 266	4 573

Kostnadsført tap er klassifisert som annen driftskostnad i regnskapet.



Note 7 Varer

	2020	
Varelager	2 046 539	 Legally signed by Odd Arne Mulelid 2021-10-29
Total varelagerbeholdning	2 046 539	 Legally signed by Arve Per Nygård 2021-10-29
Sum	2 046 539	 Legally signed by Lise-Sofi Brunsvik 2021-10-29
		 Legally signed by Mats Brunsvik 2021-10-30
		2 380 220

Note 8 Bankinnskudd

Innestående midler på skattetrekkkonto (bundne midler) er på kr. 7 818.

Note 9 Skatt

Årets skattekostnad	2020	2019
Resultatført skatt på ordinært resultat:		
Betalbar skatt	0	0
Før mye/lite avsatt tidligere år	0	0
Endring i utsatt skattefordel	-413 905	-30 465
Skattekostnad ordinært resultat	-413 905	-30 465
Skattepliktig inntekt:		
Ordinært resultat før skatt	-449 303	-219 668
Permanente forskjeller	13 204	-10 000
Endring i midlertidige forskjeller	-38 198	-203 538
Anvendelse av fremførbart underskudd	0	67 544
Skattepliktig inntekt	-474 297	-365 662
Betalbar skatt i balansen:		
Betalbar skatt på årets resultat	0	0
Sum betalbar skatt i balansen	0	0


Skatteeffekten av midlertidige forskjeller og underskudd til fremføring som har gitt opphav til utsatt skatt og utsatte skattefordeler, spesifisert på typer av midlertidige forskjeller


	2020	2019	Endring
Varige driftsmidler	-36 668	-45 835	-9 167
Fordringer	-1 418 355	-1 447 386	-29 031
Sum	-1 455 023	-1 493 221	-38 198
Akkumulert fremførbart underskudd	-1 494 080	-678 069	816 011
Grunnlag for utsatt skattefordel	-2 949 104	-2 171 290	777 814
Utsatt skattefordel (22 %)	-648 803	-204 499	444 304





Note 10 Egenkapital

	Aksjekapital	Overkurs	Annen Innskutt egenkapital	Annen egenkapital	
Pr. 31.12.2019	100 000	0	2 185 601	-502 436	
Pr 01.01.2020	100 000	0	2 185 601	-502 436	1 783 166
Årets resultat				-35 398	-35 398
Pr 31.12.2020	100 000	0	2 185 601	-537 834	1 747 767

 Legally signed by
Odd Arne Mulelid
2021-10-29

 Legally signed by
Arve Per Nygård
2021-10-29

 Legally signed by
Lise-Sofi Brunsvik
2021-10-29

 Legally signed by
Mats Brunsvik
2021-10-30

Note 11 Fortsatt drift

Morselskapet vil sikre videre drift.

Note 12 Koronautbruddet

Utbruddet av koronaviruset har medføre reduksjon i aktivitetsnivået i Norge. Dette vil kunne medføre effekter på selskapets drift. Styret følger med på utviklingen og vil løpende vurdere tiltak.



Årsregnskap 2020 Brunsviks Sko AS

Resultatregnskap
Balanse
Noter til regnskapet

Org.nr.: 937 802 692



Resultatregnskap			
Brunsviks Sko AS			
Driftsinntekter og driftskostnader	Note	2020	2019
Salgsinntekt		2 434 775	2 928 275
Sum driftsinntekter		2 434 775	2 928 275
Varekostnad		1 596 267	1 645 130
Lønnskostnad	1	807 478	934 831
Avskrivning av driftsmidler og immaterielle eiendeler	2	0	0
Annen driftskostnad	1	406 342	399 468
Sum driftskostnader		2 810 088	2 979 429
Driftsresultat		-375 314	-51 154
Finansinntekter og finanskostnader			
Annen renteinntekt		39 053	-32
Annen finansinntekt		-10 000	20 000
Rentekostnad til foretak i samme konsern		74 623	69 221
Annen rentekostnad		28 420	18 668
Resultat av finansposter		-73 990	-67 922
Ordinært resultat før skattekostnad		-449 303	-119 076
Skattekostnad på ordinært resultat	9	-413 905	-30 465
Ordinært resultat		-35 398	-88 611
Ekstraordinære inntekter og kostnader			
Årsresultat	10	-35 398	-88 611
Overføringer			
Avsatt til annen egenkapital		-35 398	-88 611
Sum overføringer		-35 398	-88 611



Balanse			
Brunsviks Sko AS			
Eiendeler	Note	2020	2019
Anleggsmidler			
Immaterielle eiendeler			
Utsatt skattefordel	9	648 803	234 898
Sum immaterielle eiendeler		648 803	234 898
Varige driftsmidler			
Driftsløsøre, inventar o.a. utstyr	2	0	0
Sum varige driftsmidler		0	0
Finansielle anleggsmidler			
Investeringer i tilknyttet selskap		1 445 287	1 445 287
Investeringer i aksjer og andeler	4	262 265	262 265
Sum finansielle anleggsmidler		1 707 552	1 707 552
Sum anleggsmidler		2 356 355	1 942 450
Omløpsmidler			
Lager av varer og annen beholdning	7	2 046 539	2 380 220
Fordringer			
Kundefordringer	6	70 875	43 344
Konsernfordringer		276 753	140 021
Sum fordringer	5	347 628	183 365
Investeringer			
Bankinnskudd, kontanter o.l.	8	9 203	57 320
Sum omløpsmidler		2 403 369	2 620 905
Sum eiendeler		4 759 724	4 563 355
Brunsviks Sko AS			Side 3



Balanse			
Brunsviks Sko AS			
Egenkapital og gjeld	Note	2020	2019
Egenkapital			
Innskutt egenkapital			
Aksjekapital	3	100 000	100 000
Annen innskutt egenkapital		2 185 601	2 185 601
Sum innskutt egenkapital		2 285 601	2 285 601
Opptjent egenkapital			
Udekket tap		-537 834	-502 436
Sum opptjent egenkapital		-537 834	-502 436
Sum egenkapital	10, 12	1 747 767	1 783 166
Gjeld			
Avsetning for forpliktelser			
Annen langsiktig gjeld			
Langsiktig konserngjeld	5	1 337 313	1 262 690
Sum annen langsiktig gjeld		1 337 313	1 262 690
Kortsiktig gjeld			
Gjeld til kredittinstitusjoner		5 903	199 605
Leverandørgjeld		1 495 850	936 948
Skyldig offentlige avgifter		104 630	175 003
Konserngjeld		0	94 346
Annen kortsiktig gjeld		68 261	111 598
Sum kortsiktig gjeld		1 674 644	1 517 500
Sum gjeld		3 011 957	2 780 190
Sum egenkapital og gjeld		4 759 724	4 563 355
Brunsviks Sko AS		Side 4	



Balanse	
Brunsviks Sko AS	
Måløy, 28.10.2021	
Styret i Brunsviks Sko AS	
<hr/> Lise-Sofi Brunsvik styreleder	<hr/> Odd Arne Mulelid styremedlem
<hr/> Mats Brunsvik styremedlem	<hr/> Arve Per Nygård styremedlem
Brunsviks Sko AS	Side 5



Regnskapsprinsipper

Årsregnskapet er satt opp i samsvar med regnskapsloven og NRS 8 - God regnskapsskikk for små foretak. Forutsetning om fortsatt drift er lagt til grunn ved utarbeidelse.

Driftsinntekter

Inntektsføring ved salg av varer skjer på leveringstidspunktet. Tjenester inntektsføres etter hvert som de leveres.

Skatt

Skattekostnaden i resultatregnskapet omfatter både periodens betalbare skatt og endring i utsatt skatt. Utsatt skatt er beregnet med 22 % på grunnlag av de midlertidige forskjeller som eksisterer mellom regnskapsmessige og skattemessige verdier, samt ligningsmessig underskudd til fremføring ved utgangen av regnskapsåret. Skatteøkende og skattereduserende midlertidige forskjeller som reverserer eller kan reverseres i samme periode er utlignet og nettoført.

Klassifisering og vurdering av omløpsmidler

Omløpsmidler og kortsiktig gjeld omfatter normalt poster som forfaller til betaling innen ett år etter balansedagen, samt poster som knytter seg til varekretsløpet. Omløpsmidler vurderes til laveste verdi av anskaffelseskost og virkelig verdi.

Varer

Varer er vurdert til det laveste av anskaffelseskost og netto salgsverdi.

Fordringer

Kundefordringer og andre fordringer oppføres til pålydende etter fradrag for avsetning til forventet tap. Avsetning til tap gjøres på grunnlag av en individuell vurdering av de enkelte fordringene.



Note 1 Lønnskostnader, antall ansatte, godtgjørelser, lån til ansatte m.m.

Lønnskostnader	2020	2019
Lønninger	725 186	969 021
Arbeidsgiveravgift	61 393	89 685
Pensjonskostnader	14 525	17 376
Andre ytelser	6 375	3 599
Sum	807 478	1 079 681

Gjennomsnittlig antall årsverk: 2

Ytelser til ledende personer	Daglig leder	Styre	Bedrifts- forsamling
Lønn	461 692		0
Pensjonsutgifter			
Annen godtgjørelse	2 037		

Pensjonsforpliktelser

Selskapet er pliktig til å ha tjenstepensjonsordning etter lov om obligatorisk tjenstepensjon. Selskapets pensjonsordninger tilfredsstiller kravene i denne lov.

Revisor

Kostnadsført revisjonshonorar for 2020 utgjør kr 40 582.

I tillegg kommer honorar for andre tjenester med kr 0.

Note 2 Anleggsmidler

	Driftsløsøre, inventar ol.
Anskaffelseskost pr. 01.01.2020	907 089
Anskaffelseskost 31.12.2020	907 089
Av- og nedskrivninger pr. 31.12.2020	0
Bokført verdi 31.12.2020	0
Økonomisk levetid	0-7 år



Note 3 Aksjonærer

Aksjekapitalen i Brunsviks Sko AS pr. 31.12 består av:

	Antall	Pålydende	Bokført
Ordinære aksjer	50	2 000,0	100 000
Sum	50		100 000

Eierstruktur

De største aksjonærene i % pr. 31.12 var:

	Ordinære	Eierandel	Stemmeandel
BRUNSVIKS EFTF AS	50	100,0	100,0

Note 4 Aksjer og andeler i andre foretak m.v.

	Anskaffelseskost	Markedsverdi / Formuesverdi	Balanseført verdi
Omløpsmidler			
Aksjer i handelsportefølje	0	0	0
Andre markedsbaserte aksjer	262 265	211 348	262 265
Sum	262 265	211 348	262 265

Note 5 Fordringer og gjeld

2020

Gjeld som er sikret ved pant utgjør kr. 0. Balanseført verdi av de pansatte eiendelene utgjør kr. 0.

Note 6 Kundefordringer

	2020	2019
Kundefordringer til pålydende	72 974	45 443
Avsetning til tap	2 099	2 099
Balanseført verdi av kundefordringer 31.12	70 875	43 344
Realiserte tap	5 266	4 573
Sum resultatførte tap på krav	5 266	4 573

Kostnadsført tap er klassifisert som annen driftskostnad i regnskapet.



Note 7 Varer

	2020	2019
Varelager	2 046 539	2 380 220
Total varelagerbeholdning	2 046 539	2 380 220
<hr/>		
Sum	2 046 539	2 380 220

Note 8 Bankinnskudd

Innestående midler på skattetrekkkonto (bundne midler) er på kr. 7 818.

Note 9 Skatt

Årets skattekostnad	2020	2019
<hr/>		
Resultatført skatt på ordinært resultat:		
Betalbar skatt	0	0
Før mye/lite avsatt tidligere år	0	0
Endring i utsatt skattefordel	-413 905	-30 465
Skattekostnad ordinært resultat	-413 905	-30 465
Skattepliktig inntekt:		
Ordinært resultat før skatt	-449 303	-219 668
Permanente forskjeller	13 204	-10 000
Endring i midlertidige forskjeller	-38 198	-203 538
Anvendelse av fremførbart underskudd	0	67 544
Skattepliktig inntekt	-474 297	-365 662
Betalbar skatt i balansen:		
Betalbar skatt på årets resultat	0	0
Sum betalbar skatt i balansen	0	0

Skatteeffekten av midlertidige forskjeller og underskudd til fremføring som har gitt opphav til utsatt skatt og utsatte skattefordeler, spesifisert på typer av midlertidige forskjeller

	2020	2019	Endring
Varige driftsmidler	-36 668	-45 835	-9 167
Fordringer	-1 418 355	-1 447 386	-29 031
Sum	-1 455 023	-1 493 221	-38 198
<hr/>			
Akkumulert fremførbart underskudd	-1 494 080	-678 069	816 011
Grunnlag for utsatt skattefordel	-2 949 104	-2 171 290	777 814
<hr/>			
Utsatt skattefordel (22 %)	-648 803	-204 499	444 304



Note 10 Egenkapital

	Aksjekapital	Overkurs	Annen Innskutt egenkapital	Annen egenkapital	Sum egenkapital
Pr. 31.12.2019	100 000	0	2 185 601	-502 436	1 783 166
Pr 01.01.2020	100 000	0	2 185 601	-502 436	1 783 166
Årets resultat				-35 398	-35 398
Pr 31.12.2020	100 000	0	2 185 601	-537 834	1 747 767

Note 11 Fortsatt drift

Morselskapet vil sikre videre drift.

Note 12 Koronautbruddet

Utbruddet av koronaviruset har medføre reduksjon i aktivitetsnivået i Norge. Dette vil kunne medføre effekter på selskapets drift. Styret følger med på utviklingen og vil løpende vurdere tiltak.