



ÅRSREGNSKAPET FOR REGNSKAPSÅRET 2020 - GENERELL INFORMASJON

Enheten

Organisasjonsnummer:	913 803 221
Organisasjonsform:	Aksjeselskap
Foretaksnavn:	PEAK SHIPOWNING AS
Forretningsadresse:	Litleåsvegen 49 5132 NYBORG

Regnskapsår

Årsregnskapets periode:	01.01.2020 - 31.12.2020
-------------------------	-------------------------

Konsern

Morselskap i konsern:	Ja
Konsernregnskap lagt ved:	Nei

Regnskapsregler

Regler for små foretak benyttet:	Nei
Benyttet ved utarbeidelsen av årsregnskapet til selskapet:	Regnskapslovens alminnelige regler

Årsregnskapet fastsatt av kompetent organ

Bekreftet av representant for selskapet:	Bjørn Steinhaug
Dato for fastsettelse av årsregnskapet:	25.05.2021

Grunnlag for avgivelse

År 2020: Årsregnskapet er elektronisk innlevert
År 2019: Tall er hentet fra elektronisk innlevert årsregnskap fra 2020

Det er ikke krav til at årsregnskapet m.v. som sendes til Regnskapsregisteret er undertegnet. Kontrollen på at dette er utført ligger hos revisor/enhetens øverste organ. Sikkerheten ivaretas ved at innsender har rolle/rettighet for innsending av årsregnskapet via Altinn, og ved at det bekreftes at årsregnskapet er fastsatt av kompetent organ.

Brønnøysundregistrene, 17.07.2022



Resultatregnskap

Beløp i: NOK	Note	2020	2019
RESULTATREGNSKAP			
Inntekter			
Salgsinntekt	7		95 459
Annen driftsinntekt	7, 16	5 588 118	5 842 011
Sum inntekter		5 588 118	5 937 470
Kostnader			
Varekostnad			6 939
Avskrivning på driftsmidler og immaterielle eiendeler	10	4 527 731	4 527 731
Annen driftskostnad	4	3 170 910	2 563 017
Sum kostnader		7 698 641	7 097 687
Driftsresultat		-2 110 523	-1 160 217
Finansinntekter og finanskostnader			
Annen renteinntekt		19	10 152
Annen finansinntekt	7	18 616 668	7 836 828
Sum finansinntekter		18 616 687	7 846 980
Rentekostnad til foretak i samme konsern	7	2 256 037	2 554 658
Annen rentekostnad		3 408 709	2 555 894
Annen finanskostnad		8 991 229	2 163 023
Sum finanskostnader		14 655 975	7 273 575
Netto finans		3 960 712	573 405
Ordinært resultat før skattekostnad		1 850 189	-586 811
Skattekostnad på ordinært resultat	11, 12	-3 711 358	-1 729 544
Ordinært resultat etter skattekostnad		5 561 547	1 142 733
Årsresultat		5 561 547	1 142 733
Overføringer og disponeringer			
Ordinært utbytte	14		13 639 658
Konsernbidrag	14	16 869 811	
Udekket tap	14	5 561 547	-12 496 925



Resultatregnskap

Beløp i: NOK	Note	2020	2019
Overføringer til/fra annen egenkapital	14	-16 869 811	
Sum overføringer og disponeringer		5 561 547	1 142 733



Balanse

Beløp i: NOK	Note	2020	2019
BALANSE - EIENDELER			
Anleggsmidler			
Immaterielle eiendeler			
Forskning og utvikling	10	12 129 718	16 657 449
Sum immaterielle eiendeler		12 129 718	16 657 449
Finansielle anleggsmidler			
Investering i datterselskap	5, 15	315 109 417	183 832 579
Investeringer i tilknyttet selskap	6, 15	2 006 000	2 006 000
Lån til tilknyttet selskap og felles kontrollert virksomhet	15	1 020 000	
Sum finansielle anleggsmidler		318 135 417	185 838 579
Sum anleggsmidler		330 265 135	202 496 028
Omløpsmidler			
Varer			
Fordringer			
Kundefordringer	9, 15	179 912	6 472 958
Andre fordringer	15	4 877	0
Konsernfordringer	7, 15	16 902 765	15 286 520
Sum fordringer		17 087 554	21 759 478
Bankinnskudd, kontanter og lignende			
Bankinnskudd, kontanter og lignende	13, 15	7 854 208	3 170 848
Sum bankinnskudd, kontanter og lignende		7 854 208	3 170 848
Sum omløpsmidler		24 941 762	24 930 326
SUM EIENDELER		355 206 897	227 426 354

BALANSE - EGENKAPITAL OG GJELD

Egenkapital

Innskutt egenkapital



Balanse

Beløp i: NOK	Note	2020	2019
Aksjekapital (1 000 aksjer à kr 2 000,00)	8, 14	2 000 000	1 000 000
Overkurs	14	96 486 985	12 486 985
Annen innskutt egenkapital	14	27 256 800	14 098 347
Sum innskutt egenkapital		125 743 785	27 585 332
Opptjent egenkapital			
Udekket tap	14	27 536 411	16 228 147
Sum opptjent egenkapital		-27 536 411	-16 228 147
Sum egenkapital	14	98 207 373	11 357 184
Gjeld			
Langsiktig gjeld			
Andre avsetninger for forpliktelser	10	2 535 031	3 369 148
Sum avsetninger for forpliktelser		2 535 031	3 369 148
Annen langsiktig gjeld			
Gjeld til kredittinstitusjoner	15	211 052 739	89 588 062
Langsiktig konserngjeld	7	11 010 501	84 074 982
Sum annen langsiktig gjeld		222 063 240	173 663 044
Sum langsiktig gjeld		224 598 271	177 032 192
Kortsiktig gjeld			
Leverandørgjeld		3 849 662	5 186 146
Betalbar skatt	11, 12		1 314 789
Utbytte	7, 14		13 639 658
Kortsiktig konserngjeld	7	28 505 980	17 708 723
Annen kortsiktig gjeld		45 610	1 187 661
Sum kortsiktig gjeld		32 401 253	39 036 977
Sum gjeld		256 999 524	216 069 169
SUM EGENKAPITAL OG GJELD		355 206 897	227 426 354



KPMG AS
Kanalveien 11
Postboks 4 Kristianborg
5822 Bergen

Telephone +47 45 40 40 63
Fax +47 55 32 11 66
Internet www.kpmg.no
Enterprise 935 174 627 MVA

Til generalforsamlingen i Peak Shipowning AS

Uavhengig revisors beretning

Uttalelse om revisjonen av årsregnskapet

Konklusjon

Vi har revidert Peak Shipowning AS' årsregnskap som viser et overskudd på kr 5 561 547. Årsregnskapet består av balanse per 31. desember 2020, resultatregnskap og kontantstrømoppstilling for regnskapsåret avsluttet per denne datoen og noteopplysninger til årsregnskapet, herunder et sammendrag av viktige regnskapsprinsipper.

Etter vår mening er det medfølgende årsregnskapet avgitt i samsvar med lov og forskrifter og gir et rettviseende bilde av selskapets finansielle stilling per 31. desember 2020, og av dets resultater og kontantstrømmer for regnskapsåret avsluttet per denne datoen i samsvar med regnskapslovens regler og god regnskapsskikk i Norge.

Grunnlag for konklusjonen

Vi har gjennomført revisjonen i samsvar med lov, forskrift og god revisjonsskikk i Norge, herunder de internasjonale revisjonsstandardene International Standards on Auditing (ISA-ene). Våre oppgaver og plikter i henhold til disse standardene er beskrevet i Revisors oppgaver og plikter ved revisjon av årsregnskapet. Vi er uavhengige av selskapet slik det kreves i lov og forskrift, og har overholdt våre øvrige etiske forpliktelser i samsvar med disse kravene. Etter vår oppfatning er innhentet revisjonsbevis tilstrekkelig og hensiktsmessig som grunnlag for vår konklusjon.

Øvrig informasjon

Ledelsen er ansvarlig for øvrig informasjon. Øvrig informasjon omfatter informasjon i årsrapporten bortsett fra årsregnskapet og den tilhørende revisjonsberetningen.

Vår uttalelse om revisjonen av årsregnskapet dekker ikke øvrig informasjon, og vi attesterer ikke den øvrige informasjonen.

I forbindelse med revisjonen av årsregnskapet er det vår oppgave å lese øvrig informasjon med det formål å vurdere hvorvidt det foreligger vesentlig inkonsistens mellom øvrig informasjon og årsregnskapet, kunnskap vi har opparbeidet oss under revisjonen, eller hvorvidt den tilsynelatende inneholder vesentlig feilinformasjon.

Dersom vi konkluderer med at den øvrige informasjonen inneholder vesentlig feilinformasjon er vi pålagt å rapportere det. Vi har ingenting å rapportere i så henseende.

Styrets ansvar for årsregnskapet

Styret (ledelsen) er ansvarlig for å utarbeide årsregnskapet i samsvar med lov og forskrifter, herunder for at det gir et rettviseende bilde i samsvar med regnskapslovens regler og god regnskapsskikk i Norge. Ledelsen er også ansvarlig for slik internkontroll som den finner nødvendig for å kunne

Offices in:

KPMG AS, a Norwegian limited liability company and member firm of the KPMG network of independent member firms affiliated with KPMG International Cooperative ("KPMG International"), a Swiss entity.

Statsautoriserte revisorer - medlemmer av Den norske Revisorforening

Oslo	Elverum	Mo i Rana	Stord
Ållå	Finnsnes	Mokle	Straume
Arendal	Hamar	Skien	Tromsø
Bergen	Haugesund	Sandefjord	Trondheim
Bodo	Knarvik	Sandnessjøen	Tynset
Drammen	Kristiansand	Slavanger	Ålesund

Perneo Dokumenttjekk: MAZ64-ITNFO-QUJSEM-SMKYY-BMCTV-NDXWD



utarbeide et årsregnskap som ikke inneholder vesentlig feilinformasjon, verken som følge av misligheter eller utilsiktede feil.

Ved utarbeidelsen av årsregnskapet må ledelsen ta standpunkt til selskapets evne til fortsatt drift og opplyse om forhold av betydning for fortsatt drift. Forutsetningen om fortsatt drift skal legges til grunn for årsregnskapet så lenge det ikke er sannsynlig at virksomheten vil bli avviklet.

Revisors oppgaver og plikter ved revisjonen av årsregnskapet

Vårt mål med revisjonen er å oppnå betryggende sikkerhet for at årsregnskapet som helhet ikke inneholder vesentlig feilinformasjon, verken som følge av misligheter eller utilsiktede feil, og å avgi en revisjonsberetning som inneholder vår konklusjon. Betyggende sikkerhet er en høy grad av sikkerhet, men ingen garanti for at en revisjon utført i samsvar med lov, forskrift og god revisjonsskikk i Norge, herunder ISA-ene, alltid vil avdekke vesentlig feilinformasjon som eksisterer. Feilinformasjon kan oppstå som følge av misligheter eller utilsiktede feil. Feilinformasjon blir vurdert som vesentlig dersom den enkeltvis eller samlet med rimelighet kan forventes å påvirke økonomiske beslutninger som brukerne foretar basert på årsregnskapet.

Som del av en revisjon i samsvar med lov, forskrift og god revisjonsskikk i Norge, herunder ISA-ene, utøver vi profesjonelt skjønn og utviser profesjonell skepsis gjennom hele revisjonen. I tillegg:

- identifiserer og anslår vi risikoen for vesentlig feilinformasjon i regnskapet, enten det skyldes misligheter eller utilsiktede feil. Vi utformer og gjennomfører revisjonshandlinger for å håndtere slike risikoer, og innhenter revisjonsbevis som er tilstrekkelig og hensiktsmessig som grunnlag for vår konklusjon. Risikoen for at vesentlig feilinformasjon som følge av misligheter ikke blir avdekket, er høyere enn for feilinformasjon som skyldes utilsiktede feil, siden misligheter kan innebære samarbeid, forfalskning, bevisste utelatelser, uriktige fremstillinger eller overstyring av internkontroll.
- opparbeider vi oss en forståelse av den interne kontroll som er relevant for revisjonen, for å utforme revisjonshandlinger som er hensiktsmessige etter omstendighetene, men ikke for å gi uttrykk for en mening om effektiviteten av selskapets interne kontroll.
- evaluerer vi om de anvendte regnskapsprinsippene er hensiktsmessige og om regnskapsestimatene og tilhørende noteopplysninger utarbeidet av ledelsen er rimelige.
- konkluderer vi på hensiktsmessigheten av ledelsens bruk av fortsatt drift-forutsetningen ved avleggelsen av regnskapet, basert på innhentede revisjonsbevis, og hvorvidt det foreligger vesentlig usikkerhet knyttet til hendelser eller forhold som kan skape tvil av betydning om selskapets evne til fortsatt drift. Dersom vi konkluderer med at det eksisterer vesentlig usikkerhet, kreves det at vi i revisjonsberetningen henleder oppmerksomheten på tilleggsopplysningene i regnskapet, eller, dersom slike tilleggsopplysninger ikke er tilstrekkelige, at vi modifierer vår konklusjon om årsregnskapet og årsberetningen. Våre konklusjoner er basert på revisjonsbevis innhentet inntil datoen for revisjonsberetningen. Etterfølgende hendelser eller forhold kan imidlertid medføre at selskapet ikke fortsetter driften.
- evaluerer vi den samlede presentasjonen, strukturen og innholdet, inkludert tilleggsopplysningene, og hvorvidt årsregnskapet representerer de underliggende transaksjonene og hendelsene på en måte som gir et rettviseende bilde.

Vi kommuniserer med styret blant annet om det planlagte omfanget av revisjonen og til hvilken tid revisjonsarbeidet skal utføres. Vi utveksler også informasjon om forhold av betydning som vi har avdekket i løpet av revisjonen, herunder om eventuelle svakheter av betydning i den interne kontrollen.



Revisors beretning - 2020
Peak Shipowning AS

Uttalelse om andre lovmessige krav

Konklusjon om årsberetningen

Basert på vår revisjon av årsregnskapet som beskrevet ovenfor, mener vi at opplysningene i årsberetningen om årsregnskapet, forutsetningen om fortsatt drift og forslaget til resultatdisponering er konsistente med årsregnskapet og i samsvar med lov og forskrifter.

Konklusjon om registrering og dokumentasjon

Basert på vår revisjon av årsregnskapet som beskrevet ovenfor, og kontrollhandlinger vi har funnet nødvendig i henhold til internasjonal standard for attestasjonsoppdrag (ISAE) 3000 «Attestasjonsoppdrag som ikke er revisjon eller forenklet revisorkontroll av historisk finansiell informasjon», mener vi at ledelsen har oppfylt sin plikt til å sørge for ordentlig og oversiktlig registrering og dokumentasjon av selskapets regnskapsopplysninger i samsvar med lov og god bokføringsskikk i Norge.

Bergen, 25. mai 2021
KPMG AS

Anfinn Fardal
Statsautorisert revisor
(elektronisk signert)

Penneo Dokumentnøkkel: MAZ64-ITNFO-QU5EM-SMKYY-BMCTV-NDXWD



PENNEO

Signaturene i dette dokumentet er juridisk bindende. Dokument signert med "Penneo"™ - sikker digital signatur.
De signerende parter sin identitet er registrert, og er listet nedenfor.

"Med min signatur bekrefter jeg alle datoer og innholdet i dette dokument."

Anfinn Bøthun Fardal

Partner

På vegne av: KPMG AS

Serienummer: 9578-5992-4-3044839

IP: 80.232.xxx.xxx

2021-05-25 21:16:10Z



Penneo Dokumentnøkkel: MAZ64-ITNFO-QU5EM-SMKYY-BMCTV-NDXWD

Dokumentet er signert digitalt, med **Penneo.com**. Alle digitale signatur-data i dokumentet er sikret og validert av den datamaskin-utregnede hash-verdien av det opprinnelige dokument. Dokumentet er låst og tids-stemplet med et sertifikat fra en betrodd tredjepart. All kryptografisk bevis er integrert i denne PDF, for fremtidig validering (hvis nødvendig).


Hvordan bekrefter at dette dokumentet er originalen?


Dokumentet er beskyttet av ett Adobe CDS sertifikat. Når du åpner dokumentet i

Adobe Reader, skal du kunne se at dokumentet er sertifisert av **Penneo e-signature service <penneo@penneo.com>**. Dette garanterer at innholdet i dokumentet ikke har blitt endret.

Det er lett å kontrollere de kryptografiske beviser som er lokalisert inne i dokumentet, med Penneo validator - <https://penneo.com/validate>



 Legally signed by
Bjørn Steinhaug
21.05.2021

 Legally signed by
Jan-Petter Siethaug
21.05.2021

Årsregnskap for 2020

**PEAK SHIPOWNING AS
5132 NYBORG**

Innhold

Årsberetning
Resultatregnskap
Balanse
Kontantstrømoppstilling
Noter
Revisjonsberetning



Legally signed by
Bjørn Steinhaug
21.05.2021

Legally signed by
Jan-Petter Sletthaug
21.05.2021

Årsberetning 2020

PEAK SHIPOWNING AS

Virksomhetens art

Selskapets formål er å eie og forvalte aksjer, obligasjoner, andre verdipapirer og egenkapitalinstrumenter, shipping, samt annen virksomhet som faller naturlig sammen med dette. Selskapet har foretaksnummer 913 803 221. Selskapet drives fra selskapets kontorer i Litleåsvegen 49, 5132 NYBORG. Selskapet inngår i konsern til Peak Group AS, hvor hovedkontoret ligger og der konsernregnskap kan fås.

Rettvisende oversikt over utvikling, resultat og stilling

Selskapet har i 2020 en omsetning på NOK 5 588 118 mot NOK 5 937 470 i 2019. Regnskapet for 2020 gir et overskudd på NOK 5 561 547 mot et overskudd i 2019 på NOK 1 142 733.

Pr. 31.12.20 har selskapet en egenkapital på NOK 98 207 373 (en egenkapitalandel på 27,6%) mot NOK 11 357 184 i 2019 (en egenkapitalandel på 5%). Det bekreftes at regnskapet gir et rettvisende bilde av inntjeningen og resultat. Selskapet har i regnskapsåret investert betydelig i eksisterende og ny virksomhet i Nederland.

Redegjørelse for foretakets utsikter

Selskapet har langsiktig perspektiv på underliggende investeringer og innenfor dets segment og bransje det opereres i, og forventer stabil drift og god avkastning fra underliggende selskap i det samme tidsperspektivet.

Fortsatt drift

I samsvar med regnskapslovens § 3-3 bekreftes det at forutsetningen om fortsatt drift er til stede, og årsregnskapet for 2019 er satt opp under denne forutsetning.

Administrasjon, ansatte og arbeidsmiljø

Selskapet har ingen ansatte. Tjenester utføres delvis av daglig leder og kjøpes ellers etter behov fra eksterne. Kvinner er ikke representert i selskapets styre.

Ytre miljø

Virksomheten forurenser ikke det ytre miljø utover hva som er normalt i bransjen.

Forsknings- og utviklingsaktiviteter

Selskapet har for tiden ingen pågående nye forsknings- eller utviklingsaktiviteter, men slik aktivitet har i 2018 og 2019 generert immaterielle eiendeler som avskrives over økonomisk levetid, selskapet har mottatt offentlig støtte relatert til utviklingsprosjektene.

Finansiell risiko

Selskapet er ikke eksponert ovenfor annen spesiell finansiell risiko enn andre selskap i samme segment i bransjen.

Markedsrisiko

Selskapet er etter styrets vurdering ikke eksponert for betydelig markedsrisiko, og har hittil ikke hatt tap av betydning, som kommer av markedsmessige svingninger.

Kreditrisiko

Selskapet jobber målrettet med å begrense sin kreditrisiko til enhver tid, og styret er tilfreds med arbeidet på dette området. Dagens praksis på området har ikke hittil resultert i vesentlige tap på fordringer, men selskapet bør etter styrets vurdering vurdere å løpende stille høyere krav til finansielle bebreffelser fra sine kunder, for å ytterligere redusere sin kreditrisiko.

Likviditetsrisiko

Selskapet er ikke eksponert ovenfor annen spesiell likviditetsrisiko enn andre selskap i samme segment i bransjen.

Valutarisiko

Selskapet har lån i annen valuta enn NOK, men løper ikke større risiko enn andre selskap i lignende situasjon vil stå ovenfor. Selskapet har vesentlig aktivitet mot marked i annen valuta.

Andre forhold

Styret kjenner ikke til noen forhold av viktighet for å bedømme selskapets stilling og resultat som ikke fremgår av regnskapet og balansen med noter. Det er heller ikke etter regnskapsåretsutgang intrådt forhold som etter styrets syn har betydning ved bedømmelse av regnskapet.



Resultatdisponering og utbyttegrunnlag


Overskuddet i Peak Shipowning AS på kr 5 561 547 foreslås disponert som følger:


- | | | |
|------------------------|------|------------|
| • Overført egenkapital | kr - | 16 869 811 |
| • Konsernbidrag | kr | 16 869 811 |
| • Udekket tap | kr | 5 561 547 |

Bergen, 21.05.2021

Bjørn Steinhaug
Styrets leder

Jan-Petter Slethaug
Styremedlem

 Legally signed by
Bjørn Steinhaug
21.05.2021

 Legally signed by
Jan-Petter Slethaug
21.05.2021



Resultatregnskap for 2020 PEAK SHIPOWNING AS

Legally signed by
Bjørn Steinhaug
21.05.2021

Legally signed by
Jan-Petter Sletthaug
21.05.2021

	Note	2020	2019
Salgsinntekt	7	0	95 459
Annen driftsinntekt	7, 16	5 588 118	5 842 011
Sum driftsinntekter		5 588 118	5 937 470
Varekostnad		0	(6 939)
Avskrivning på driftsmidler og immaterielle eiendeler	9	(4 527 731)	(4 527 731)
Annen driftskostnad	4	(3 170 910)	(2 563 017)
Sum driftskostnader		(7 698 641)	(7 097 687)
Driftsresultat		(2 110 523)	(1 160 217)
Annen renteinntekt		19	10 152
Annen finansinntekt	7	18 616 668	7 836 828
Sum finansinntekter		18 616 687	7 846 980
Rentekostnad til foretak i samme konsern	7	(2 256 037)	(2 554 658)
Annen rentekostnad		(3 408 709)	(2 555 894)
Annen finanskostnad		(8 991 229)	(2 163 023)
Sum finanskostnader		(14 655 975)	(7 273 575)
Netto finans		3 960 712	573 405
Ordinært resultat før skattekostnad		1 850 189	(586 811)
Skattekostnad på ordinært resultat	10, 11	3 711 358	1 729 544
Ordinært resultat		5 561 547	1 142 733
Arsresultat		5 561 547	1 142 733
Overføringer			
Utbytte	14	0	13 639 658
Konsernbidrag	14	16 869 811	0
Udekket tap	14	5 561 547	(12 496 925)
Overføringer til/fra annen egenkapital	14	(16 869 811)	0
Sum overføringer og disponeringer		5 561 547	1 142 733



Balanse pr. 31. desember 2020 PEAK SHIPOWNING AS

Legally signed by
Bjørn Steinhaug
21.05.2021

Legally signed by
Jan-Petter Steihaug
21.05.2021

	Note	2020	2019
EIENDELER			
Anleggsmidler			
Immaterielle eiendeler			
Forskning og utvikling	9	12 129 718	16 657 449
Sum immaterielle eiendeler		12 129 718	16 657 449
Finansielle anleggsmidler			
Investering i datterselskap	5, 15	315 109 417	183 832 579
Investeringer i tilknyttet selskap	6, 15	2 006 000	2 006 000
Lån til tilknyttet selskap og felles kontrollert virksomhet	15	1 020 000	0
Sum finansielle anleggsmidler		318 135 417	185 838 579
Sum anleggsmidler		330 265 135	202 496 028
Omløpsmidler			
Fordringer			
Kundefordringer	12, 15	179 912	6 472 958
Andre fordringer	15	4 877	0
Konsernfordringer	7, 15	16 902 765	15 286 520
Sum fordringer		17 087 554	21 759 478
Bankinnskudd, kontanter og lignende	13, 15	7 854 208	3 170 848
Sum bankinnskudd, kontanter og lignende		7 854 208	3 170 848
Sum omløpsmidler		24 941 762	24 930 326
Sum eiendeler		355 206 897	227 426 354



Balanse pr. 31. desember 2020 PEAK SHIPOWNING AS

Legally signed by
Bjørn Steinhaug
21.05.2021

Legally signed by
Jan-Petter Slethaug
21.05.2021

	Note	2020	2019
EGENKAPITAL OG GJELD			
Egenkapital			
Innskutt egenkapital			
Aksjekapital (1 000 aksjer à kr 2 000,00)	8, 14	2 000 000	1 000 000
Overkurs	14	96 486 985	12 486 985
Annen innskutt egenkapital	14	27 256 800	14 098 347
Sum innskutt egenkapital		125 743 785	27 585 332
Opptjent egenkapital			
Udekket tap	14	(27 536 411)	(16 228 147)
Sum opptjent egenkapital		(27 536 411)	(16 228 147)
Sum egenkapital	14	98 207 373	11 357 184
Gjeld			
Avsetning for forpliktelser			
Andre avsetninger for forpliktelser	9	2 535 031	3 369 148
Sum avsetning for forpliktelser		2 535 031	3 369 148
Annen langsiktig gjeld			
Gjeld til kredittinstitusjoner	15	211 052 739	89 588 062
Langsiktig konserngjeld	7	11 010 501	84 074 982
Sum annen langsiktig gjeld		222 063 240	173 663 044
Sum langsiktig gjeld		224 598 271	177 032 192
Kortsiktig gjeld			
Leverandørgjeld		3 849 662	5 186 146
Betalbar skatt	10, 11	0	1 314 789
Kortsiktig konserngjeld	7	28 505 980	17 708 723
Utbytte	7, 14	0	13 639 658
Annen kortsiktig gjeld		45 610	1 187 661
Sum kortsiktig gjeld		32 401 253	39 036 977
Sum gjeld		256 999 524	216 069 169
Sum egenkapital og gjeld		355 206 897	227 426 354

Bergen, 21.05.2021

Bjørn Steinhaug
Styrets leder

Jan-Petter Slethaug
Styremedlem



Indirekte kontantstrøm PEAK SHIPOWNING AS

Legally signed by
Bjørn Steinhaug
21.05.2021

Legally signed by
Jan-Petter Sletthaug
21.05.2021

	Note	2020	2019
Kontantstrømmer fra operasjonelle aktiviteter			
Resultat før skattekostnad		1 850 189	(586 811)
- Periodens betalte skatt		(1 314 789)	2 759 326
+ Ordinære avskrivninger		4 527 731	4 527 731
+/- Endring i kundefordringer		6 293 046	(4 941 838)
+/- Endring i leverandørgjeld		(1 336 484)	3 051 615
+/- Effekt av valutakursendringer		5 330 880	(1 885 938)
+/- Endring i andre tidsavgrensningsposter		(1 981 045)	14 072 269
= Netto kontantstrøm fra operasjonelle aktiviteter		<u>13 369 528</u>	<u>16 996 354</u>
Kontantstrømmer fra investeringsaktiviteter			
- Utb. ved kjøp av aksjer og andeler i andre foretak		(131 276 838)	(111 104 293)
= Netto kontantstrøm fra investeringsaktiviteter		<u>(131 276 838)</u>	<u>(111 104 293)</u>
Kontantstrømmer fra finansieringsaktiviteter			
+ Innbetalinger ved opptak av ny langsiktig gjeld		116 133 797	91 391 351
+/- Netto endring i kassekreditt		4 827 154	5 644 365
- Utbetalinger av utbytte		(13 639 658)	0
+ Innbetalinger av konsernbidrag		15 269 377	0
= Netto kontantstrøm fra finansieringsaktiviteter		<u>122 590 670</u>	<u>97 035 716</u>
= Netto endring i kontanter og kontantekvivalenter		4 683 360	2 927 777
+ Beh. av kont og kontantekvivalenter ved periodens begynnelse		3 170 848	243 070
= Beh. av kont og kontantekvivalenter ved periodens slutt		<u>7 854 208</u>	<u>3 170 847</u>



Noter 2020 PEAK SHIPOWNING AS

Legally signed by
Bjørn Steinhaug
21.05.2021

Legally signed by
Jan-Petter Sletthaug
21.05.2021

Regnskapsprinsipper

Årsregnskapet er satt opp i samsvar med regnskapsloven og god regnskapsskikk.

Salgsinntekter

Inntektsføring ved salg av varer skjer på leveringstidspunktet. Tjenester inntektsføres etter hvert som de leveres. Leieinntekter bokføres etterhvert som de opptjenes.

Klassifisering og vurdering av balanseposter

Omløpsmidler og kortsiktig gjeld omfatter poster som knytter seg til varekretsløpet. For andre poster enn kundefordringer omfattes poster som forfaller til betaling innen ett år etter transaksjonsdagen. Anleggsmidler er eiendeler bestemt til varig eie og bruk. Langsiktig gjeld er gjeld som forfaller senere enn ett år etter transaksjonsdagen.

Omløpsmidler vurderes til laveste av anskaffelseskost og virkelig verdi. Kortsiktig gjeld balanseføres til nominelt beløp på etableringstidspunktet.

Anleggsmidler vurderes til anskaffelseskost. Varige anleggsmidler avskrives etter en fornuftig avskrivningsplan. Anleggsmidlene nedskrives til virkelig verdi ved verdifall som ikke forventes å være forbigående. Langsiktig gjeld med unntak av andre avsetninger balanseføres til nominelt beløp på etableringstidspunktet.

Fordringer

Kundefordringer og andre fordringer er oppført i balansen til pålydende etter fradrag for avsetning til forventet tap. Avsetning til tap gjøres på grunnlag av individuelle vurderinger av de enkelte fordringene. I tillegg gjøres det for øvrige kundefordringer en uspesifisert avsetning for å dekke antatt tap.

Varige driftsmidler

Varige driftsmidler balanseføres og avskrives over driftsmidlenes levetid dersom de har antatt levetid over 3 år og har en kostpris som overstiger kr 15.000. Direkte vedlikehold av driftsmidler kostnadsføres løpende under driftskostnader, mens påkostninger eller forbedringer tillegges driftsmidlets kostpris og avskrives i takt med driftsmidlet.

Valuta

Pengeposter i utenlandsk valuta omregnes til balansedagens kurs. Transaksjoner i utenlandsk valuta omregnes til valutakurs på transaksjonstidspunkt (daglig).

Forøvrig er følgende regnskapsprinsipper anvendt:

FIFO-metoden for tilordning av anskaffelseskost for ombyttbare finansielle eiendeler, laveste verdis prinsipp for markedsbaserte finansielle omløpsmidler, forsikret pensjonsforpliktelse er ikke balanseført - kostnaden er lik premien, pensjonsforpliktelser knyttet til AFP-ordningen er ikke balanseført, leieavtaler er ikke balanseført, langsiktige tilvirkningskontrakter er inntektsført etter fullført kontrakt metoden, pengeposter i utenlandsk valuta er verdsatt til kursen ved regnskapsårets slutt og kostmetoden er benyttet for investeringer i datterselskap/tilknyttet selskap. Egne utgifter til forskning og utvikling og til utvikling av rettigheter er balanseført og avskrives etter en fornuftig avskrivningsplan og over antatt økonomisk levetid.

Utbytte er inntektsført samme år som det er avsatt i datterselskap/tilknyttet selskap, dersom det er sannsynlig at beløpet vil mottas. Ved utbytte som overstiger andel av tilbakeholdt resultat etter kjøpet representerer den overskytende del tilbakebetaling av investert kapital, og er fratrukket investeringens verdi i balansen.

Skatt

Skattekostnaden i resultatregnskapet omfatter både periodens betalbare skatt og endring i utsatt skatt. Utsatt skatt blir beregnet med 22% på grunnlag av de midlertidige forskjeller som eksisterer mellom regnskapsmessige og skattemessige verdier, samt skattemessig underskudd til fremføring ved utgangen av regnskapsåret. Skatteøkende og skattereduserende midlertidige forskjeller, som kan inngå i grunnlaget for beregning av utsatt skatt, som reverserer eller kan reversere i samme periode blir utlignet og skattevirkningen er beregnet på nettogrunnlaget.

Selskapet har for øvrig ikke endret regnskapsprinsipper fra 2019 til 2020.



Legally signed by
Bjørn Steinhaug
21.05.2021

Legally signed by
Jan-Petter Slethaug
21.05.2021

Kontantstrømoppstilling

Kontanter og kontantekvivalenter er klassifisert som kortsiktige poster. Kontantstrømoppstillingen er etter indirekte metode.

Note 1 - Obligatorisk tjenstepensjon

Virksomheten er ikke pliktig til å ha tjenstepensjonsordning etter lov om obligatorisk tjenstepensjon.

Mer om obligatorisk tjenstepensjon

Selskapet har ingen ansatte.

Note 2 - Ytelser til ledende personer

Det er ikke gitt ytelser til ledende personer.

Note 3 - Lån og sikkerhetsstillelse til ledende personer

Det er ikke gitt lån eller sikkerhetsstillelse til ledende personer.

Note 4 - Revisjon

	2020	2019
Revisjon	50 445	62 665
Andre tjenester	59 205	52 989
Sum godtgjørelse til revisor	109 650	115 654

Note 5 - Investering i Datterselskap

Foretaksnavn	Eierandel/ Stemme- andel	Selskapets egenkapital 31.12.2020 (100%)	Selskapets resultat for 2020 (100%)	Bokført verdi 31.12.2020
Dutch Fjord Holding B.V.	100 %	180 586 237	(5 485 922)	174 945 748
Basin Stream Holding B.V.	100 %	130 260 175	778 023	104 009 235
Norwegian Fjords B.V.	100 %	31 510 807	1 810 426	35 640 492
Gronberg Ship Management B.V.	65 %	197 889	240 422	513 942

Årsresultat er omregnet fra Euro til gjennomsnittlig valutakurs for 2020: NOK/EUR 10,7207, mens egenkapital er omregnet fra Euro til valutakurs for 31.12.2020: NOK/EUR 10,4703 i henhold til Norges Bank pr 31.12.2020. Selskapene har forretningskontor i Nederland.

Note 6 - Investeringer i tilknyttet selskap

Foretaksnavn	Foretakssted	Eierandel/ stemme- andel	Selskapets egenkapital 31. desember 2020 (100 %)	Selskapets resultat for 2020 (100 %)	Bokført verdi 31.12.2020
Arriva Innovation AS	Ølen	20 %	9 939 959	(25 739)	2 006 000

Selskapet har fordring på tilknyttet selskap, som er regulert i låneavtale.



Note 7 - Mellomværende og transaksjoner - nærstående og i konsern

Fordringer

Type	2020	2019
Kortsiktig konsernfordring	17 069 855	21 734 603
Langsiktig konsernfordring	0	0
Kortsiktig fordring nærstående	0	0
Langsiktig fordring nærstående	0	0

Legally signed by
Bjørn Steinhaug
21.05.2021

Legally signed by
Jan-Petter Slethaug
21.05.2021

Gjeld

Type	2020	2019
Kortsiktig konserngjeld	(32 346 841)	(36 387 964)
Langsiktig konserngjeld	(11 010 501)	(84 074 982)
Kortsiktig gjeld nærstående	0	0
Langsiktig gjeld nærstående	0	0

Transaksjoner konsern

Type	2020	2019
Salgsinntekter	4 771 448	4 849 459
Varekostnader	(2 920 157)	(6 826 863)
Finansinntekter/-kostnader	15 639 454	5 005 086

Transaksjoner nærstående

Type	2020	2019
Salgsinntekter	0	0
Varekostnader	0	0
Finansinntekter/-kostnader	0	0

Note 8 - Aksjekapital og aksjonærer

Aksjeklasse	Antall aksjer	Pålydende	Bokført verdi
Ordinære aksjer	1 000	2 000,00	2 000 000,00
Sum	1 000		2 000 000,00

Aksjeeier	Antall aksjer	Eierandel	Aksjeklasse
PEAK GROUP AS	1 000	100,00%	Ordinære aksjer
Totalt antall aksjer	1 000	100,00%	

Mer om aksjer og aksjeeiere

Styreleder Bjørn Steinhaug eier indirekte i selskapet gjennom BJS Holding AS, som eier i morselskapet Peak Group AS. Styremedlem Jan-Petter Slethaug eier indirekte i selskapet gjennom JPS Holding AS, som eier i morselskapet Peak Group AS.

Note 9 - Kundefordringer

Kundefordringer er vurdert til pålydende, nedskrevet med forventet tap på fordringer. Det er ikke tapsført kundefordringer i løpet av 2020.

	2020	2019
Kundefordringer til pålydende	179 912	6 472 958
Avsatt til dekning av usikre fordringer		
Netto oppførte kundefordringer	179 912	6 472 958



Legally signed by
Bjørn Steinhaug
21.05.2021

Legally signed by
Jan-Petter Sletthaug
21.05.2021

Note 10 - Spesifikasjon av immaterielle eiendeler

	SkatteFUNN- prosjekt	Innovasjon Norge-prosjekt	Sum
Anskaffelseskost 01.01.2020	15 371 279	7 267 376	22 638 655
Tilgang i året	0	0	0
Avgang i året	0	0	0
Anskaffelseskost 31.12.2020	15 371 279	7 267 376	22 638 655
Avskr., nedskr. og rev. nedskr 31.12.2020	(6 148 512)	(4 360 425)	(10 508 937)
Balanseført verdi pr. 31.12.2020	9 222 767	2 906 951	12 129 718
Økonomisk levetid	5 år	5 år	
Avskrivning 2020	3 074 256	1 453 475	4 527 731

Oppstått ifm. utviklingsprosjekter, ett skatteFUNN-prosjekt og et prosjekt med tilskudd fra Innovasjon Norge, begge antas å ha en økonomisk levetid på 5 år (=avskrivningstid), men med oppstart avskrivning fra og med 2018 på det ene prosjektet, og begge prosjektene fra 2019. Andre avsetninger for forpliktelser gjelder nevnte tilskudd i forbindelse med prosjektene, og inntektsføres over samme periode som avskrivningsperiode, første inntektsføring for begge prosjektene i 2019.

Note 11 - Skatt

	2020	2019
Ordinært resultat før skattekostnad	1 850 189	(586 811)
Konsernbidrag	16 869 811	15 269 377
+/- Permanente forskjeller	(17 885 882)	(7 884 575)
+/- Årets endring i midlertidige forskjeller	(834 118)	609 822
Årets skattegrunnlag	0	7 407 813
Betalbar inntektsskatt for selskapet basert på 22%		1 629 719
Sum		1 629 719
+/- Skatt på konsernbidrag	(3 711 358)	(3 359 263)
Skattekostnad i resultatregnskapet	(3 711 358)	(1 729 544)
Betalbar skatt i skattekostnad		1 629 719
-Fradrag tilskudd Skattefunn		(314 930)
Betalbar skatt i balansen	0	1 314 789

Note 12 - Midl. forskjeller - Utsatt skatt/skattefordel

Utsatt skatt/utsatt skattefordel i balansen avsettes på grunnlag av forskjeller mellom regnskapsmessige og skattemessige verdier i henhold til norsk regnskapsstandard for skatt. Midlertidige skatteøkende og skattereduserende forskjeller som kan utlignes er nettopført.

Midlertidige forskjeller knyttet til:	01.01.2020	31.12.2020	Endring
Kortsiktig gjeld	(3 369 148)	(2 535 031)	(834 118)
Netto forskjeller	(3 369 148)	(2 535 031)	(834 118)
Skattereduserende forskjeller som ikke kan utlignes	3 369 148	2 535 031	834 117
Sum midlertidige forskjeller	0	0	0
Utsatt skatt 31.12.20. basert på 22%	0	0	0

Note 13 - Bankinnskudd

Posten inneholder sperrede midler med kr 7 330 274.



Legally signed by
Bjørn Steinhaug
21.05.2021

Legally signed by
Jan-Petter Sletthaug
21.05.2021

Note 14 - Egenkapital

	Aksjekapital	Overkurs	Annen innsk. EK	Udekket tap	Sum
Egenkapital 01.01.2020	1 000 000	12 486 985	14 098 347	(16 228 147)	11 357 184
Økning AK/overkurs	1 000 000	84 000 000			85 000 000
Årets resultat				5 561 547	5 561 547
Konsernbidrag			13 158 453	(16 869 811)	(3 711 358)
Egenkapital 31.12.2020	2 000 000	96 486 985	27 256 800	(27 536 411)	98 207 373

Note 15 - Pantstillelser og garantier

Spesifikasjon	2020	2019
Gjeld til kredittinstitusjoner, totalt EUR 20 157 277	(211 052 739)	(89 588 062)
Sum	(211 052 739)	(89 588 062)

Balanseført verdi av eiendeler pantsatt for egen gjeld

Aksjer	317 115 417	185 838 579
Fordringer	1 237 743	21 742 335
Bankinnskudd	7 854 208	3 137 072
Sum	326 207 368	210 717 986

Av langsiktig gjeld på kr (211 052 739) forfaller kr 0 om mer enn 5 år.

Peak Shipowning AS har i 2020 tatt opp valutalån i Sparebanken Vest på EUR 12 400 000 tilsvarende NOK 129 831 720, i tillegg til tidligere etablerte valutalån, totalt valutalån i Sparebanken Vest på EUR 20 157 277 tilsvarende NOK 211 052 739 per 31.12.20. Valutalånene er sikret med pant i foretakets og konsernets varige driftsmidler. I tillegg er det stilt følgende økonomiske vilkår: 1) Låntaker skal til enhver tid ha tilgjengelig likviditet på minimum EUR 700 000 (innestående på sperret bankkonto), 2) Låntaker skal til enhver tid ha positiv arbeidskapital - ref. låneavtale med følgende beskrivelse vedr. to ulike nivå/grupper av selskap hvor krav om positiv arbeidskapital foreligger - henholdsvis "the Peak Group of companies" og "the Peak Shipowning Group of companies", 3) Peak Group Konsernet skal til enhver tid minst ha en verdjustert egenkapitalprosent på 30 % og 4) Peak Group Konsernet skal til enhver tid, rullerende 12-mnd, ha en NIBT/EBITDA lavere enn 5,5.

Note 16 - Salgsinntekter

Selskapet har i all hovedsak salgsinntekter relatert til utleie av immateriell eiendel innenfor virksomhetsområdet shipping. Det geografiske markedet til selskapet er hovedsakelig i Europa.



Noter 2020 PEAK SHIPOWNING AS

Regnskapsprinsipper

Årsregnskapet er satt opp i samsvar med regnskapsloven og god regnskapsskikk.

Salgsinntekter

Inntektsføring ved salg av varer skjer på leveringstidspunktet. Tjenester inntektsføres etter hvert som de leveres. Leieinntekter bokføres etterhvert som de opptjenes.

Klassifisering og vurdering av balanseposter

Omløpsmidler og kortsiktig gjeld omfatter poster som knytter seg til varekretsløpet. For andre poster enn kundefordringer omfattes poster som forfaller til betaling innen ett år etter transaksjonsdagen. Anleggsmidler er eiendeler bestemt til varig eie og bruk. Langsiktig gjeld er gjeld som forfaller senere enn ett år etter transaksjonsdagen.

Omløpsmidler vurderes til laveste av anskaffelseskost og virkelig verdi. Kortsiktig gjeld balanseføres til nominelt beløp på etableringstidspunktet.

Anleggsmidler vurderes til anskaffelseskost. Varige anleggsmidler avskrives etter en fornuftig avskrivningsplan. Anleggsmidlene nedskrives til virkelig verdi ved verdifall som ikke forventes å være forbigående. Langsiktig gjeld med unntak av andre avsetninger balanseføres til nominelt beløp på etableringstidspunktet.

Fordringer

Kundefordringer og andre fordringer er oppført i balansen til pålydende etter fradrag for avsetning til forventet tap. Avsetning til tap gjøres på grunnlag av individuelle vurderinger av de enkelte fordringene. I tillegg gjøres det for øvrige kundefordringer en uspesifisert avsetning for å dekke antatt tap.

Varige driftsmidler

Varige driftsmidler balanseføres og avskrives over driftsmidlenes levetid dersom de har antatt levetid over 3 år og har en kostpris som overstiger kr 15.000. Direkte vedlikehold av driftsmidler kostnadsføres løpende under driftskostnader, mens påkostninger eller forbedringer tillegges driftsmidlets kostpris og avskrives i takt med driftsmidlet.

Valuta

Pengeposter i utenlandsk valuta omregnes til balansedagens kurs. Transaksjoner i utenlandsk valuta omregnes til valutakurs på transaksjonstidspunkt (daglig).

Forøvrig er følgende regnskapsprinsipper anvendt:

FIFO-metoden for tilordning av anskaffelseskost for ombyttbare finansielle eiendeler, laveste verdis prinsipp for markedsbaserte finansielle omløpsmidler, forsikret pensjonsforpliktelse er ikke balanseført - kostnaden er lik premien, pensjonsforpliktelser knyttet til AFP-ordningen er ikke balanseført, leieavtaler er ikke balanseført, langsiktige tilvirkningskontrakter er inntektsført etter fullført kontrakt metoden, pengeposter i utenlandsk valuta er verdsatt til kursen ved regnskapsårets slutt og kostmetoden er benyttet for investeringer i datterselskap/tilknyttet selskap. Egne utgifter til forskning og utvikling og til utvikling av rettigheter er balanseført og avskrives etter en fornuftig avskrivningsplan og over antatt økonomisk levetid.

Utbytte er inntektsført samme år som det er avsatt i datterselskap/tilknyttet selskap, dersom det er sannsynlig at beløpet vil mottas. Ved utbytte som overstiger andel av tilbakeholdt resultat etter kjøpet representerer den overskytende del tilbakebetaling av investert kapital, og er fratrukket investeringens verdi i balansen.

Skatt

Skattekostnaden i resultatregnskapet omfatter både periodens betalbare skatt og endring i utsatt skatt. Utsatt skatt blir beregnet med 22% på grunnlag av de midlertidige forskjeller som eksisterer mellom regnskapsmessige og skattemessige verdier, samt skattemessig underskudd til fremføring ved utgangen av regnskapsåret. Skatteøkende og skattereduserende midlertidige forskjeller, som kan inngå i grunnlaget for beregning av utsatt skatt, som reverserer eller kan reversere i samme periode blir utlignet og skattevirkningen er beregnet på nettogrunnlaget.

Selskapet har for øvrig ikke endret regnskapsprinsipp fra 2019 til 2020.



Kontantstrømoppstilling

Kontanter og kontantekvivalenter er klassifisert som kortsiktige poster. Kontantstrømoppstillingen er utarbeidet etter indirekte metode.

Note 1 - Obligatorisk tjenestepensjon

Virksomheten er ikke pliktig til å ha tjenestepensjonsordning etter lov om obligatorisk tjenestepensjon.

Mer om obligatorisk tjenestepensjon

Selskapet har ingen ansatte.

Note 2 - Ytelser til ledende personer

Det er ikke gitt ytelser til ledende personer.

Note 3 - Lån og sikkerhetsstillelse til ledende personer

Det er ikke gitt lån eller sikkerhetsstillelse til ledende personer.

Note 4 - Revisjon

	2020	2019
Revisjon	50 445	62 665
Andre tjenester	59 205	52 989
Sum godtgjørelse til revisor	109 650	115 654

Note 5 - Investering i Datterselskap

Foretaksnavn	Eierandel/ Stemme- andel	Selskapets egenkapital 31.12.2020 (100%)	Selskapets resultat for 2020 (100%)	Bokført verdi 31.12.2020
Dutch Fjord Holding B.V.	100 %	180 586 237	(5 485 922)	174 945 748
Basin Stream Holding B.V.	100 %	130 260 175	778 023	104 009 235
Norwegian Fjords B.V.	100 %	31 510 807	1 810 426	35 640 492
Gronberg Ship Management B.V.	65 %	197 889	240 422	513 942

Årsresultat er omregnet fra Euro til gjennomsnittlig valutakurs for 2020: NOK/EUR 10,7207, mens egenkapital er omregnet fra Euro til valutakurs for 31.12.2020: NOK/EUR 10,4703 i henhold til Norges Bank pr 31.12.2020. Selskapene har forretningskontor i Nederland.

Note 6 - Investeringer i tilknyttet selskap

Foretaksnavn	Foretakssted	Eierandel/ stemme- andel	Selskapets egenkapital 31. desember 2020 (100 %)	Selskapets resultat for 2020 (100 %)	Bokført verdi 31.12.2020
Arriva Innovation AS	Ølen	20 %	9 939 959	(25 739)	2 006 000

Selskapet har fordring på tilknyttet selskap, som er regulert i låneavtale.



Note 7 - Mellomværende og transaksjoner - nærstående og i konsern

Fordringer

Type	2020	2019
Kortsiktig konsernfordring	17 069 855	21 734 603
Langsiktig konsernfordring	0	0
Kortsiktig fordring nærstående	0	0
Langsiktig fordring nærstående	0	0

Gjeld

Type	2020	2019
Kortsiktig konserngjeld	(32 346 841)	(36 387 964)
Langsiktig konserngjeld	(11 010 501)	(84 074 982)
Kortsiktig gjeld nærstående	0	0
Langsiktig gjeld nærstående	0	0

Transaksjoner konsern

Type	2020	2019
Salgsinntekter	4 771 448	4 849 459
Varekostnader	(2 920 157)	(6 826 863)
Finansinntekter/-kostnader	15 639 454	5 005 086

Transaksjoner nærstående

Type	2020	2019
Salgsinntekter	0	0
Varekostnader	0	0
Finansinntekter/-kostnader	0	0

Note 8 - Aksjekapital og aksjonærer

Aksjeklasse	Antall aksjer	Pålydende	Bokført verdi
Ordinære aksjer	1 000	2 000,00	2 000 000,00
Sum	1 000		2 000 000,00

Aksjeeier	Antall aksjer	Eierandel	Aksjeklasse
PEAK GROUP AS	1 000	100,00%	Ordinære aksjer
Totalt antall aksjer	1 000	100,00%	

Mer om aksjer og aksjeeiere

Styreleder Bjørn Steinhaug eier indirekte i selskapet gjennom BJS Holding AS, som eier i morselskapet Peak Group AS. Styremedlem Jan-Petter Slethaug eier indirekte i selskapet gjennom JPS Holding AS, som eier i morselskapet Peak Group AS.

Note 9 - Kundefordringer

Kundefordringer er vurdert til pålydende, nedskrevet med forventet tap på fordringer. Det er ikke tapsført kundefordringer i løpet av 2020.

	2020	2019
Kundefordringer til pålydende	179 912	6 472 958
Avsatt til dekning av usikre fordringer		
Netto oppførte kundefordringer	179 912	6 472 958



Note 10 - Spesifikasjon av immaterielle eiendeler

	SkatteFUNN- prosjekt	Innovasjon Norge-prosjekt	Sum
Anskaffelseskost 01.01.2020	15 371 279	7 267 376	22 638 655
Tilgang i året	0	0	0
Avgang i året	0	0	0
Anskaffelseskost 31.12.2020	15 371 279	7 267 376	22 638 655
Avskr., nedskr. og rev. nedskr 31.12.2020	(6 148 512)	(4 360 425)	(10 508 937)
Balanseført verdi pr. 31.12.2020	9 222 767	2 906 951	12 129 718
Økonomisk levetid	5 år	5 år	
Avskrivning 2020	3 074 256	1 453 475	4 527 731

Oppstått ifm. utviklingsprosjekter, ett skatteFUNN-prosjekt og et prosjekt med tilskudd fra Innovasjon Norge, begge antas å ha en økonomisk levetid på 5 år (=avskrivningstid), men med oppstart avskrivning fra og med 2018 på det ene prosjektet, og begge prosjektene fra 2019. Andre avsetninger for forpliktelser gjelder nevnte tilskudd i forbindelse med prosjektene, og inntektsføres over samme periode som avskrivningsperiode, første inntektsføring for begge prosjektene i 2019.

Note 11 - Skatt

	2020	2019
Ordinært resultat før skattekostnad	1 850 189	(586 811)
Konsernbidrag	16 869 811	15 269 377
+/- Permanente forskjeller	(17 885 882)	(7 884 575)
+/- Årets endring i midlertidige forskjeller	(834 118)	609 822
Årets skattegrunnlag	0	7 407 813
Betalbar inntektsskatt for selskapet basert på 22%		1 629 719
Sum		1 629 719
+/- Skatt på konsernbidrag	(3 711 358)	(3 359 263)
Skattekostnad i resultatregnskapet	(3 711 358)	(1 729 544)
Betalbar skatt i skattekostnad		1 629 719
-Fradrag tilskudd Skattefunn		(314 930)
Betalbar skatt i balansen	0	1 314 789

Note 12 - Midl. forskjeller - Utsatt skatt/skattefordel

Utsatt skatt/utsatt skattefordel i balansen avsettes på grunnlag av forskjeller mellom regnskapsmessige og skattemessige verdier i henhold til norsk regnskapsstandard for skatt. Midlertidige skatteøkende og skattereduserende forskjeller som kan utlignes er nettoført.

Midlertidige forskjeller knyttet til:	01.01.2020	31.12.2020	Endring
Kortsiktig gjeld	(3 369 148)	(2 535 031)	(834 118)
Netto forskjeller	(3 369 148)	(2 535 031)	(834 118)
Skattereduserende forskjeller som ikke kan utlignes	3 369 148	2 535 031	834 117
Sum midlertidige forskjeller	0	0	0
Utsatt skatt 31.12.20. basert på 22%	0	0	0

Note 13 - Bankinnskudd

Posten inneholder sperrede midler med kr 7 330 274.



Note 14 - Egenkapital

	Aksjekapital	Overkurs	Annen innsk. EK	Udekket tap	Sum
Egenkapital 01.01.2020	1 000 000	12 486 985	14 098 347	(16 228 147)	11 357 184
Økning AK/overkurs	1 000 000	84 000 000			85 000 000
Årets resultat				5 561 547	5 561 547
Konsernbidrag			13 158 453	(16 869 811)	(3 711 358)
Egenkapital 31.12.2020	2 000 000	96 486 985	27 256 800	(27 536 411)	98 207 373

Note 15 - Pantstillelser og garantier

Spesifikasjon	2020	2019
Gjeld til kredittinstitusjoner, totalt EUR 20 157 277	(211 052 739)	(89 588 062)
Sum	(211 052 739)	(89 588 062)

Balanseført verdi av eiendeler pantsatt for egen gjeld		
Aksjer	317 115 417	185 838 579
Fordringer	1 237 743	21 742 335
Bankinnskudd	7 854 208	3 137 072
Sum	326 207 368	210 717 986

Av langsiktig gjeld på kr (211 052 739) forfaller kr 0 om mer enn 5 år.

Note 16 - Salgsinntekter

Selskapet har i all hovedsak salgsinntekter relatert til utleie av immateriell eiendel innenfor virksomhetsområdet shipping. Det geografiske markedet til selskapet er hovedsakelig i Europa.



Årsberetning 2020 PEAK SHIPOWNING AS

Virksomhetens art

Selskapets formål er å eie og forvalte aksjer, obligasjoner, andre verdipapirer og egenkapitalinstrumenter, shipping, samt annen virksomhet som faller naturlig sammen med dette. Selskapet har foretaksnummer 913 803 221. Selskapet drives fra selskapets kontorer i Litleåsvegen 49, 5132 NYBORG. Selskapet inngår i konsern til Peak Group AS, hvor hovedkontoret ligger og der konsernregnskap kan fås.

Rettsvisende oversikt over utvikling, resultat og stilling

Selskapet har i 2020 en omsetning på NOK 5 588 118 mot NOK 5 937 470 i 2019. Regnskapet for 2020 gir et overskudd på NOK 5 561 547 mot et overskudd i 2019 på NOK 1 142 733.

Pr. 31.12.20 har selskapet en egenkapital på NOK 98 207 373 (en egenkapitalandel på 27,6%) mot NOK 11 357 184 i 2019 (en egenkapitalandel på 5%). Det bekreftes at regnskapet gir et rettsvisende bilde av inntjeningen og resultat. Selskapet har i regnskapsåret investert betydelig i eksisterende og ny virksomhet i Nederland.

Redegjørelse for foretakets utsikter

Selskapet har langsiktig perspektiv på underliggende investeringer og innenfor dets segment og bransje det opereres i, og forventer stabil drift og god avkastning fra underliggende selskap i det samme tidsperspektivet.

Fortsatt drift

I samsvar med regnskapslovens § 3-3 bekreftes det at forutsetningen om fortsatt drift er til stede, og årsregnskapet for 2019 er satt opp under denne forutsetning.

Administrasjon, ansatte og arbeidsmiljø

Selskapet har ingen ansatte. Tjenester utføres delvis av daglig leder og kjøpes ellers etter behov fra eksterne. Kvinner er ikke representert i selskapets styre.

Ytre miljø

Virksomheten forurenser ikke det ytre miljø utover hva som er normalt i bransjen.

Forsknings- og utviklingsaktiviteter

Selskapet har for tiden ingen pågående nye forsknings- eller utviklingsaktiviteter, men slik aktivitet har i 2018 og 2019 generert immaterielle eiendeler som avskrives over økonomisk levetid, selskapet har mottatt offentlig støtte relatert til utviklingsprosjektene.

Finansiell risiko

Selskapet er ikke eksponert ovenfor annen spesiell finansiell risiko enn andre selskap i samme segment i bransjen.

Markedsrisiko

Selskapet er etter styrets vurdering ikke eksponert for betydelig markedsrisiko, og har hittil ikke hatt tap av betydning, som kommer av markedsmessige svingninger.

Kredittrisiko

Selskapet jobber målrettet med å begrense sin kredittrisiko til enhver tid, og styret er tilfreds med arbeidet på dette området. Dagens praksis på området har ikke hittil resultert i vesentlige tap på fordringer, men selskapet bør etter styrets vurdering vurdere å løpende stille høyere krav til finansielle bekræftelser fra sine kunder, for å ytterligere redusere sin kredittrisiko.

Likviditetsrisiko

Selskapet er ikke eksponert ovenfor annen spesiell likviditetsrisiko enn andre selskap i samme segment i bransjen.

Valutarisiko

Selskapet har lån i annen valuta enn NOK, men løper ikke større risiko enn andre selskap i lignende situasjon vil stå ovenfor. Selskapet har vesentlig aktivitet mot marked i annen valuta.

Andre forhold

Styret kjenner ikke til noen forhold av viktighet for å bedømme selskapets stilling og resultat som ikke fremgår av regnskapet og balansen med noter. Det er heller ikke etter regnskapsåretsutgang inntrådt forhold som etter styrets syn har betydning ved bedømmelse av regnskapet.



Resultatdisponering og utbyttegrunnlag

Overskuddet i Peak Shipowning AS på kr 5 561 547 foreslås disponert som følger:

• Overført egenkapital	kr -	16 869 811
• Konsernbidrag	kr	16 869 811
• Udekket tap	kr	5 561 547

Bergen, 21.05.2021

Bjørn Steihaug
Styrets leder

Jan-Petter Slethaug
Styremedlem