



ÅRSREGNSKAPET FOR REGNSKAPSÅRET 2022 - GENERELL INFORMASJON

Enheten

Organisasjonsnummer: 979 494 769
Organisasjonsform: Aksjeselskap
Foretaksnavn: TRULOW AS
Forretningsadresse: C/O Sigge Pedersen
Moloveien 39
1628 ENGELSVIKEN

Regnskapsår

Årsregnskapets periode: 01.01.2022 - 31.12.2022

Konsern

Morselskap i konsern: Nei

Regnskapsregler

Regler for små foretak benyttet: Ja
Benyttet ved utarbeidelsen av årsregnskapet til selskapet: Regnskapslovens alminnelige regler

Årsregnskapet fastsatt av kompetent organ

Bekreftet av representant for selskapet: Sigge Magne Pedersen
Dato for fastsettelse av årsregnskapet: 31.05.2023

Grunnlag for avgivelse

År 2022: Årsregnskapet er elektronisk innlevert
År 2021: Tall er hentet fra elektronisk innlevert årsregnskap fra 2022

Det er ikke krav til at årsregnskapet m.v. som sendes til Regnskapsregisteret er undertegnet. Kontrollen på at dette er utført ligger hos revisor/enhetens øverste organ. Sikkerheten ivaretas ved at innsender har rolle/rettighet for innsending av årsregnskapet via Altinn, og ved at det bekreftes at årsregnskapet er fastsatt av kompetent organ.

Brønnøysundregistrene, 04.06.2024



Resultatregnskap

Beløp i: NOK	Note	2022	2021
RESULTATREGNSKAP			
Inntekter			
Salgsinntekt			50 000
Sum inntekter		0	50 000
Kostnader			
Lønnskostnad	1	14 914	1 265 638
Avskrivning på varige driftsmidler	2	97 824	97 824
Annen driftskostnad		151 137	154 371
Sum kostnader		263 875	1 517 833
Driftsresultat		-263 875	-1 467 833
Finansinntekter og finanskostnader			
Annen renteinntekt			299
Annen finansinntekt		464 441	15 529 338
Verdiøkning av markedsb. finansielle oml.m			4 248 056
Sum finansinntekter		464 441	19 777 694
Verdired. av markedsb. finansielle oml.midler		17 078 596	
Annen rentekostnad		243	91
Annen finanskostnad		341 816	2 096 119
Sum finanskostnader		17 420 656	2 096 210
Netto finans		-16 956 215	17 681 484
Ordinært resultat før skattekostnad		-17 220 090	16 213 651
Ordinært resultat etter skattekostnad		-17 220 090	16 213 651
Årsresultat		-17 220 090	16 213 651
Årsresultat etter minoritetsinteresser		-17 220 090	16 213 651
Overføringer og disponeringer			
Tilleggsutbytte	5		15 253 416
Overføringer annen egenkapital	5	-17 220 090	960 235



Resultatregnskap

Beløp i: NOK	Note	2022	2021
Sum overføringer og disponeringer		-17 220 090	16 213 651



Balanse

Beløp i: NOK	Note	2022	2021
BALANSE - EIENDELER			
Anleggsmidler			
Immaterielle eiendeler			
Varige driftsmidler			
Driftsløsøre, inventar, verktøy, kontorm.	2	138 584	236 408
Sum varige driftsmidler		138 584	236 408
Finansielle anleggsmidler			
Investering i annet foretak i samme konsern		100 000	100 000
Sum finansielle anleggsmidler		100 000	100 000
Sum anleggsmidler		238 584	336 408
Omløpsmidler			
Varer			
Fordringer			
Andre kortsiktige fordringer		14 256	54 552
Konsernfordringer		587 500	487 500
Sum fordringer		601 756	542 052
Investeringer			
Markedsbaserte aksjer	6	2 432 529	19 993 661
Sum investeringer		2 432 529	19 993 661
Bankinnskudd, kontanter og lignende			
Bankinnskudd, kontanter o.l.		706 223	441 558
Sum bankinnskudd, kontanter og lignende		706 223	441 558
Sum omløpsmidler		3 740 507	20 977 271
SUM EIENDELER		3 979 091	21 313 679

BALANSE - EGENKAPITAL OG GJELD



Balanse

Beløp i: NOK	Note	2022	2021
Egenkapital			
Innskutt egenkapital			
Selskapskapital	5,7	100 000	100 000
Overkurs	5	1 145 000	1 145 000
Sum innskutt egenkapital		1 245 000	1 245 000
Opptjent egenkapital			
Annen egenkapital	5	2 502 222	19 722 312
Sum opptjent egenkapital		2 502 222	19 722 312
Sum egenkapital		3 747 222	20 967 312
Sum langsiktig gjeld		0	0
Kortsiktig gjeld			
Leverandørgjeld		12 424	24 572
Skyldig offentlige avgifter		21 579	61 266
Annen kortsiktig gjeld		197 866	260 528
Sum kortsiktig gjeld		231 869	346 366
Sum gjeld		231 869	346 366
SUM EGENKAPITAL OG GJELD		3 979 091	21 313 679



Brønnøysundregistrene

ÅRSREGNSKAP FOR REGNSKAPSÅRET 2022 - GENERELL INFORMASJON

Journalnummer: 2023 495662

Enheten

Organisasjonsnummer: 979 494 769
Organisasjonsform: Aksjeselskap
Foretaksnavn: TRULOW AS
Forretningsadresse: C/O Sigge Pedersen
Moloveien 39
1628 ENGELSVIKEN

Regnskapsår

Årsregnskapets periode: 01.01.2022 - 31.12.2022

Konsern

Morselskap i konsern: Nei

Regnskapsregler

Regler for små foretak benyttet: Ja
Benyttet ved utarbeidelsen av
årsregnskapet til selskapet: Regnskapslovens alminnelige regler

Årsregnskapet fastsatt av kompetent organ

Bekreftet av representant for selskapet: Sigge Magne Pedersen
Dato for fastsettelse av årsregnskapet: 31.05.2023

Revisjon

Selskapet har besluttet at årsregnskapet
ikke skal revideres: Ja
Årsregnskapet er utarbeidet av ekstern
autorisert regnskapsfører: Ja
Ekstern autorisert regnskapsfører har i
løpet av regnskapsåret bistått ved den
løpende regnskapsføringen eller utført
andre tjenester for selskapet enn å
utarbeide årsregnskapet: Ja

Grunnlag for avgivelse

År 2022: Årsregnskap er elektronisk innlevert.
År 2021: Tall er hentet fra elektronisk innlevert årsregnskap fra 2022.

Det er ikke krav til at årsregnskapet m.v. som sendes til Regnskapsregisteret er undertegnet. Kontrollen på at dette er utført ligger hos revisor/enhetens øverste organ. Sikkerheten ivaretas ved at innsender har rolle/rettighet for innsending av årsregnskapet via Altinn, og ved at det bekreftes at årsregnskapet er fastsatt av kompetent organ.

Brønnøysundregistrene, 19.06.2023

Brønnøysundregistrene
Postadresse: Postboks 900, 8910 Brønnøysund
Telefon: 75 00 75 00
E-post: firmapost@brreg.no Internett: www.brreg.no
Organisasjonsnummer: 974 760 673



Organisasjonsnr: 979 494 769
TRULOW AS

RESULTATREGNSKAP

Beløp i: NOK	Note	2022	2021
RESULTATREGNSKAP			
Inntekter			
Salgsinntekt			50 000
Sum inntekter		0	50 000
Kostnader			
Lønnskostnad	1	14 914	1 265 638
Avskrivning på varige driftsmidler	2	97 824	97 824
Annen driftskostnad		151 137	154 371
Sum kostnader		263 875	1 517 833
Driftsresultat		-263 875	-1 467 833
Finansinntekter og finanskostnader			
Annen renteinntekt			299
Annen finansinntekt		464 441	15 529 338
Verdiøkning av markedsb. finansielle oml.m			4 248 056
Sum finansinntekter		464 441	19 777 694
Verdired. av markedsb. finansielle oml.midler		17 078 596	
Annen rentekostnad		243	91
Annen finanskostnad		341 816	2 096 119
Sum finanskostnader		17 420 656	2 096 210
Netto finans		-16 956 215	17 681 484
Ordinært resultat før skattekostnad		-17 220 090	16 213 651
Ordinært resultat etter skattekostnad		-17 220 090	16 213 651
Årsresultat		-17 220 090	16 213 651
Årsresultat etter minoritetsinteresser		-17 220 090	16 213 651
Overføringer og disponeringer			
Tilleggsutbytte	5		15 253 416
Overføringer annen egenkapital	5	-17 220 090	960 235
Sum overføringer og disponeringer		-17 220 090	16 213 651



Organisasjonsnr: 979 494 769
TRULOW AS

BALANSE

Beløp i: NOK	Note	2022	2021
--------------	------	------	------

BALANSE - EIENDELER

Anleggsmidler Immaterielle eiendeler

Varige driftsmidler

Driftsløsøre, inventar, verktøy, kontorm.	2	138 584	236 408
Sum varige driftsmidler		138 584	236 408

Finansielle anleggsmidler

Investering i annet foretak i samme konsern		100 000	100 000
Sum finansielle anleggsmidler		100 000	100 000

Sum anleggsmidler		238 584	336 408
--------------------------	--	----------------	----------------

Omløpsmidler

Varer

Fordringer

Andre kortsiktige fordringer		14 256	54 552
Konsernfordringer		587 500	487 500
Sum fordringer		601 756	542 052

Investeringer

Markedsbaserte aksjer	6	2 432 529	19 993 661
Sum investeringer		2 432 529	19 993 661

Bankinnskudd, kontanter og lignende

Bankinnskudd, kontanter o. l.		706 223	441 558
Sum bankinnskudd, kontanter og lignende		706 223	441 558

Sum omløpsmidler		3 740 507	20 977 271
-------------------------	--	------------------	-------------------

SUM EIENDELER		3 979 091	21 313 679
----------------------	--	------------------	-------------------

BALANSE - EGENKAPITAL OG GJELD

Egenkapital

Innskutt egenkapital

Selskapskapital	5,7	100 000	100 000
Overkurs	5	1 145 000	1 145 000



Sum innskutt egenkapital		1 245 000	1 245 000
Opptjent egenkapital			
Annen egenkapital	5	2 502 222	19 722 312
Sum opptjent egenkapital		2 502 222	19 722 312
Sum egenkapital		3 747 222	20 967 312
Sum langsiktig gjeld		0	0
Kortsiktig gjeld			
Leverandørgjeld		12 424	24 572
Skyldig offentlige avgifter		21 579	61 266
Annen kortsiktig gjeld		197 866	260 528
Sum kortsiktig gjeld		231 869	346 366
Sum gjeld		231 869	346 366
SUM EGENKAPITAL OG GJELD		3 979 091	21 313 679



Organisasjonsnr: 979 494 769
TRULOW AS

NOTEOPPLYSNINGER - SELSKAP - alle poster oppgitt i hele tall

Note

Antall årsverk i regnskapsåret
1.00

<u>Sum</u>	<u>Beløp</u>
<u>Balanseført verdi 31.12.</u>	<u>Varige driftsmidler Immaterielle eiend.</u>

Konsernregnskap

Morselskapet sitt navn

Forretningskontor for morselskapet

Begrunnelse for at datterselskap er utelatt fra konsolideringen

Konsern, tilknyttet selskap m.v. - fordringer og gjeld

Fordringer

<u>Samlet beløp - tilknyttet selskap</u>	<u>Årets</u>	<u>Fjorårets</u>
------------------------------------------	--------------	------------------

<u>Samlet beløp - foretak i samme konsern</u>	<u>Årets</u>	<u>Fjorårets</u>
-----------------------------------------------	--------------	------------------

<u>Samlet beløp - foretak i samme konsern</u>	<u>Årets</u>	<u>Fjorårets</u>
-----------------------------------------------	--------------	------------------

<u>Samlet beløp - felles kontrollert virksomhet</u>	<u>Årets</u>	<u>Fjorårets</u>
-----------------------------------------------------	--------------	------------------

<u>Pantstillelse</u>	<u>Beløp</u>
----------------------	--------------

<u>Beholdning av egne aksjer</u>	<u>Antall</u>	<u>Pålydende</u>	<u>Andel av aksjek.</u>
----------------------------------	---------------	------------------	-------------------------



Note

Lån og sikkerhetsstillelse til medlemmer

Er det gitt lån eller sikkerhetsstillelse til ledende personer: Nei

Opplysninger om:

Medlemmer av:

Mer om lån og sikkerhetsstillelse

Note

Noteopplysninger ut over minimumskravene for små foretak

Fullstendige noteopplysninger fremkommer av vedlagte PDF-dokument



**Årsregnskap 2022
for**

Trulow AS

Foretaksnr. 979494769

Regnskapet er utarbeidet av

 **INTUNOR®**

Autorisert regnskapsførerselskap





Trulow AS

Resultatregnskap

	Note	2022	2021
DRIFTSINNEKTER OG DRIFTSKOSTNADER			
Driftsinntekter			
Salgsinntekt		0	50 000
Sum driftsinntekter		0	50 000
Driftskostnader			
Lønnskostnad	1	14 914	1 265 638
Avskrivning på varige driftsmidler	2	97 824	97 824
Annen driftskostnad		151 137	154 371
Sum driftskostnader		263 875	1 517 833
DRIFTSRESULTAT		(263 875)	(1 467 833)
FINANSINNEKTER OG FINANSKOSTNADER			
Finansinntekter			
Verdøkning av markedsb. finansielle oml.m		0	4 248 056
Annen renteinntekt		0	299
Annen finansinntekt		464 441	15 529 338
Sum finansinntekter		464 441	19 777 694
Finanskostnader			
Verdired. av markedsb. finansielle oml.midler		17 078 596	0
Annen rentekostnad		243	91
Annen finanskostnad		341 816	2 096 119
Sum finanskostnader		17 420 656	2 096 210
NETTO FINANSPOSTER		(16 956 215)	17 681 484
ORDINÆRT RES. FØR SKATTEKOSTNAD		(17 220 090)	16 213 651
Skattekostnad på ordinært resultat	3,4	0	0
ORDINÆRT RESULTAT		(17 220 090)	16 213 651
ARSRESULTAT		(17 220 090)	16 213 651
OVERF. OG DISPONERINGER			
Tilleggsutbytte	5	0	15 253 416
Overføringer annen egenkapital	5	(17 220 090)	960 235
SUM OVERF. OG DISPONERINGER		(17 220 090)	16 213 651

Årsregnskap for Trulow AS

Organisasjonsnr. 979494769



Trulow AS

Balanse pr. 31.12.2022

	Note	31.12.2022	31.12.2021
EIENDELER			
ANLEGGSMIDLER			
Varige driftsmidler			
Driftsløsøre, inventar, verktøy, kontorm.	2	138 584	236 408
Sum varige driftsmidler		138 584	236 408
Finansielle anleggsmidler			
Investeringer i foretak i samme konsern		100 000	100 000
Sum finansielle anleggsmidler		100 000	100 000
SUM ANLEGGSMIDLER		238 584	336 408
OMLØPSMIDLER			
Fordringer			
Fordringer på konsernselskap		587 500	487 500
Andre kortsiktige fordringer		14 256	54 552
Sum fordringer		601 756	542 052
Investeringer			
Markedsbaserte aksjer	6	2 432 529	19 993 661
Sum investeringer		2 432 529	19 993 661
Bankinnskudd, kontanter o.l.		706 223	441 558
SUM OMLØPSMIDLER		3 740 507	20 977 271
SUM EIENDELER		3 979 091	21 313 679



Trulow AS

Balanse pr. 31.12.2022

	Note	31.12.2022	31.12.2021
EGENKAPITAL OG GJELD			
EGENKAPITAL			
Innskutt egenkapital			
Selskapskapital	5,7	100 000	100 000
Overkurs	5	1 145 000	1 145 000
Sum innskutt egenkapital		1 245 000	1 245 000
Opptjent egenkapital			
Annen egenkapital	5	2 502 222	19 722 312
Sum opptjent egenkapital		2 502 222	19 722 312
SUM EGENKAPITAL		3 747 222	20 967 312
GJELD			
KORTSIKTIG GJELD			
Leverandørgjeld		12 424	24 572
Skyldig offentlige avgifter		21 579	61 266
Annen kortsiktig gjeld		197 866	260 528
SUM KORTSIKTIG GJELD		231 869	346 366
SUM GJELD		231 869	346 366
SUM EGENKAPITAL OG GJELD		3 979 091	21 313 679

ENGELSVIKEN, 31.05.2023

Sigge Magne Pedersen
Daglig leder / Styrets leder



Trulow AS

Noter 2022

Regnskapsprinsipper:

Årsregnskapet er satt opp i samsvar med regnskapsloven og god regnskapsskikk for små foretak.

Fortsatt drift

I tråd med reglene i NRS 3 om hendelser etter balansedagen, samt reglene i regnskapsloven om fortsatt drift. Basert på situasjonen og den informasjonen som er tilgjengelig på det nåværende tidspunktet, mener styret det er forsvarlig å legge forutsetningen om fortsatt drift til grunn ved avleggelsen av årsregnskapet.

Omløpsmidler og kortsiktig gjeld

Omløpsmidler og kortsiktig gjeld omfatter normalt poster som forfaller til betaling innen ett år etter siste dag i regnskapsåret, samt poster som knytter seg til varekretsløpet. Omløpsmidler vurderes til laveste verdi av anskaffelseskost og antatt virkelig verdi (Laveste verdis prinsipp).

Anleggsmidler og langsiktig gjeld

Anleggsmidler omfatter eiendeler bestemt til varig eie og bruk for virksomheten. Anleggsmidler er vurdert til anskaffelseskost. Varige driftsmidler føres opp i balansen og avskrives lineært over driftsmidlets forventede økonomiske levetid. Levetid fremkommer av de avskrivningssatsene som er angitt i noteopplysningene. Varige driftsmidler nedskrives til virkelig verdi ved verdifall som forventes ikke å være av forbigående art. Nedskrivninger blir reversert når grunnlaget for nedskrivningen ikke lenger finnes å være til stede. Langsiktig gjeld er gjeld som ikke faller inn under definisjonen av kortsiktig gjeld.

Børsnoterte aksjer vurderes til markedskurs på balansedagen.

Fordringer

Kundefordringer føres opp i balansen til pålydende etter fradrag for avsetning til påregnelig tap. Avsetning til påregnelig tap gjøres på grunnlag av en individuell vurdering av de enkelte fordringene. I tillegg gjøres det for øvrige kundefordringer en uspesifisert avsetning for å dekke antatt tap. Andre fordringer er også gjenstand for en tilsvarende vurdering.

Skatt

Skattekostnaden i resultatregnskapet omfatter periodens betalbare skatt som blir utlignet og forfaller til betaling i neste regnskapsår i tillegg til endring i utsatt skatt. Utsatt skatt er beregnet med skattesatsen ved utgangen av regnskapsåret (22 %) på grunnlag av skattereduserende og skatteøkende midlertidige forskjeller som eksisterer mellom regnskapsmessige og skattemessige verdier. I beregningen er det også medtatt skattemessig framførbart underskudd ved regnskapsårets utgang. Skatteøkende og skattereduserende midlertidige forskjeller som reverserer eller kan reversere i samme periode er utlignet og nettoført. Eventuell utsatt skatt på merverdier i forbindelse med oppkjøp av datterselskap blir ikke utlignet.



Trulow AS

Noter 2022

Note 1 - Ytelser til ledende personer

Selskapet har hatt 1 årsverk i regnskapsåret.

Spesifikasjon av lønnskostnader	I år	I fjor
Lønn	0	1 097 813
Arbeidsgiveravgift	12 414	167 825
Andre lønnsrelaterte ytelser	2 500	0
Totalt	14 914	1 265 638

Note 2 - Avskrivning på varige driftsmidler

Avskrivningstablå

**Driftsløsøre,
inventar, verktøy,
kontorm.**

Anskaffelseskost pr. 1/1	489 120
Anskaffelseskost pr. 31/12	489 120
Akk. av/nedskr. pr 1/1	252 712
+ Ordinære avskrivninger	97 824
Akk. av/nedskr. pr. 31/12	350 536
Balansført verdi pr 31/12	138 584
Prosentatsats for ord. avskr.	20-20



Trulow AS

Noter 2022

Note 3 - Skattekostnad på ordinært resultat

Spesifikasjon av årets skattegrunnlag:

Resultat før skattekostnader	-17 220 090
+ Permanente og andre forskjeller	16 969 905
+ Endring i midlertidige forskjeller	47 738
= Inntekt	-202 447

Spesifikasjon av årets skattekostnad:

Beregnet skatt av årets resultat	0
= Sum betalbar skatt	0
+/- Endring i utsatt skatt / utsatt skattefordel	0
= Ordinær skattekostnad	0
Skattesats i inntektsåret	22

Betalbar skatt i balansen består av

Sum betalbar skatt	0
= Betalbar skatt i balansen	0

Note 4 - Utsatt skatt / skattefordel

Utsatt skatt/utsatt skattefordel

	2022	2021
+ Driftsmidler inkl. goodwill	-61 760	-14 022
- Skattem. fremf. underskudd som utlignes	6 163 727	5 961 280
= Grunnlag utsatt skatt	-6 225 487	-5 975 302
Utsatt skatt	0	0
Negativt grunnlag utsatt skatt	6 225 487	5 975 302
= Grunnlag utsatt skattefordel	6 225 487	5 975 302
Utsatt skattefordel	1 369 607	1 314 566
Grunnlag ikke bokført utsatt skattefordel	6 225 487	5 975 300
Ikke bokført utsatt skattefordel	1 369 607	1 314 566
Bokført utsatt skattefordel	0	0



Trulow AS

Noter 2022

Note 5 - Overføringer annen egenkapital

	Aksjekapital / selskapskapital	Annen innskutt egenkapital	Annen egenkapital	Samlet egenkapital
Pr 1.1.	100 000	0	19 722 312	20 967 312
-Til årets resultat		0	-17 220 090	-17 220 090
=Pr 31.12.	100 000	0	2 502 222	3 747 222

Note 6 - Investeringer i aksjer

Selskapet har aksjer i følgende andre selskaper:

	Antall aksjer	Balanse- ført verdi
HIVE Blockchain Technologies LTD	171 140	2 432 529
Øvrige aksjer (under grenseverdiene, se merknad)		0
Sum		2 432 529


Selskapet har i 2021 endret prinsipp for verdsettelse av markedsbaserte aksjer fra laveste av kostpris og markedskurs til markedskurs.

Note 7 - Selskapskapital

Selskapet har 100 aksjer pålydende kr 1 000 pr. aksje, samlet aksjekapital utgjør kr 100 000.

Selskapet har en aksjonær:

Navn	Antall Eierandel
Sigge Magne Pedersen,	100 100,00 %



**Årsregnskap 2022
for**

Trulow AS

Foretaksnr. 979494769


Regnskapet er utarbeidet av

 **INTUNOR®**

Autorisert regnskapsførerselskap



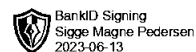
Trulow AS

**Resultatregnskap**

	Note	2022	2021
DRIFTSINNEKTER OG DRIFTSKOSTNADER			
Driftsinntekter			
Salgsinntekt		0	50 000
Sum driftsinntekter		0	50 000
Driftskostnader			
Lønnskostnad	1	14 914	1 265 638
Avskrivning på varige driftsmidler	2	97 824	97 824
Annen driftskostnad		151 137	154 371
Sum driftskostnader		263 875	1 517 833
DRIFTSRESULTAT		(263 875)	(1 467 833)
FINANSINNEKTER OG FINANSKOSTNADER			
Finansinntekter			
Verdøkning av markedsb. finansielle oml.m		0	4 248 056
Annen renteinntekt		0	299
Annen finansinntekt		464 441	15 529 338
Sum finansinntekter		464 441	19 777 694
Finanskostnader			
Verdired. av markedsb. finansielle oml.midler		17 078 596	0
Annen rentekostnad		243	91
Annen finanskostnad		341 816	2 096 119
Sum finanskostnader		17 420 656	2 096 210
NETTO FINANSPOSTER		(16 956 215)	17 681 484
ORDINÆRT RES. FØR SKATTEKOSTNAD		(17 220 090)	16 213 651
Skattekostnad på ordinært resultat	3,4	0	0
ORDINÆRT RESULTAT		(17 220 090)	16 213 651
ARSRESULTAT		(17 220 090)	16 213 651
OVERF. OG DISPONERINGER			
Tilleggsutbytte	5	0	15 253 416
Overføringer annen egenkapital	5	(17 220 090)	960 235
SUM OVERF. OG DISPONERINGER		(17 220 090)	16 213 651



Trulow AS




Balanse pr. 31.12.2022

	Note	31.12.2022	31.12.2021
EIENDELER			
ANLEGGSMIDLER			
Varige driftsmidler			
Driftsløsøre, inventar, verktøy, kontorm.	2	138 584	236 408
Sum varige driftsmidler		138 584	236 408
Finansielle anleggsmidler			
Investeringer i foretak i samme konsern		100 000	100 000
Sum finansielle anleggsmidler		100 000	100 000
SUM ANLEGGSMIDLER		238 584	336 408
OMLØPSMIDLER			
Fordringer			
Fordringer på konsernselskap		587 500	487 500
Andre kortsiktige fordringer		14 256	54 552
Sum fordringer		601 756	542 052
Investeringer			
Markedsbaserte aksjer	6	2 432 529	19 993 661
Sum investeringer		2 432 529	19 993 661
Bankinnskudd, kontanter o.l.		706 223	441 558
SUM OMLØPSMIDLER		3 740 507	20 977 271
SUM EIENDELER		3 979 091	21 313 679



Trulow AS



Balanse pr. 31.12.2022

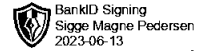
	Note	31.12.2022	31.12.2021
EGENKAPITAL OG GJELD			
EGENKAPITAL			
Innskutt egenkapital			
Selskapskapital	5,7	100 000	100 000
Overkurs	5	1 145 000	1 145 000
Sum innskutt egenkapital		1 245 000	1 245 000
Opptjent egenkapital			
Annen egenkapital	5	2 502 222	19 722 312
Sum opptjent egenkapital		2 502 222	19 722 312
SUM EGENKAPITAL		3 747 222	20 967 312
GJELD			
KORTSIKTIG GJELD			
Leverandørgjeld		12 424	24 572
Skyldig offentlige avgifter		21 579	61 266
Annen kortsiktig gjeld		197 866	260 528
SUM KORTSIKTIG GJELD		231 869	346 366
SUM GJELD		231 869	346 366
SUM EGENKAPITAL OG GJELD		3 979 091	21 313 679

ENGELSVIKEN, 31.05.2023

Sigge Magne Pedersen
Daglig leder / Styrets leder



Trulow AS



Noter 2022

Regnskapsprinsipper:

Årsregnskapet er satt opp i samsvar med regnskapsloven og god regnskapsskikk for små foretak.

Fortsatt drift

I tråd med reglene i NRS 3 om hendelser etter balansedagen, samt reglene i regnskapsloven om fortsatt drift. Basert på situasjonen og den informasjonen som er tilgjengelig på det nåværende tidspunktet, mener styret det er forsvarlig å legge forutsetningen om fortsatt drift til grunn ved avleggelsen av årsregnskapet.

Omløpsmidler og kortsiktig gjeld

Omløpsmidler og kortsiktig gjeld omfatter normalt poster som forfaller til betaling innen ett år etter siste dag i regnskapsåret, samt poster som knytter seg til varekretsløpet. Omløpsmidler vurderes til laveste verdi av anskaffelseskost og antatt virkelig verdi (Laveste verdis prinsipp).

Anleggsmidler og langsiktig gjeld

Anleggsmidler omfatter eiendeler bestemt til varig eie og bruk for virksomheten. Anleggsmidler er vurdert til anskaffelseskost. Varige driftsmidler føres opp i balansen og avskrives lineært over driftsmidlets forventede økonomiske levetid. Levetid fremkommer av de avskrivningssatsene som er angitt i noteopplysningene. Varige driftsmidler nedskrives til virkelig verdi ved verdifall som forventes ikke å være av forbigående art. Nedskrivninger blir reversert når grunnlaget for nedskrivningen ikke lenger finnes å være til stede. Langsiktig gjeld er gjeld som ikke faller inn under definisjonen av kortsiktig gjeld.

Børsnoterte aksjer vurderes til markedskurs på balansedagen.

Fordringer


Kundefordringer føres opp i balansen til pålydende etter fradrag for avsetning til påregnelig tap. Avsetning til påregnelig tap gjøres på grunnlag av en individuell vurdering av de enkelte fordringene. I tillegg gjøres det for øvrige kundefordringer en uspesifisert avsetning for å dekke antatt tap. Andre fordringer er også gjenstand for en tilsvarende vurdering.

Skatt

Skattekostnaden i resultatregnskapet omfatter periodens betalbare skatt som blir utlignet og forfaller til betaling i neste regnskapsår i tillegg til endring i utsatt skatt. Utsatt skatt er beregnet med skattesatsen ved utgangen av regnskapsåret (22 %) på grunnlag av skattereduserende og skatteøkende midlertidige forskjeller som eksisterer mellom regnskapsmessige og skattemessige verdier. I beregningen er det også medtatt skattemessig framførbart underskudd ved regnskapsårets utgang. Skatteøkende og skattereduserende midlertidige forskjeller som reverserer eller kan reversere i samme periode er utlignet og nettoført. Eventuell utsatt skatt på merverdier i forbindelse med oppkjøp av datterselskap blir ikke utlignet.



Trulow AS



Noter 2022

Note 1 - Ytelser til ledende personer

Selskapet har hatt 1 årsverk i regnskapsåret.

Spesifikasjon av lønnskostnader	I år	I fjor
Lønn	0	1 097 813
Arbeidsgiveravgift	12 414	167 825
Andre lønnsrelaterte ytelser	2 500	0
Totalt	14 914	1 265 638

Note 2 - Avskrivning på varige driftsmidler

Avskrivningstablå

Driftsløsøre,
inventar, verktøy,
kontorm.

Anskaffelseskost pr. 1/1	489 120
Anskaffelseskost pr. 31/12	489 120
Akk. av/nedskr. pr 1/1	252 712
+ Ordinære avskrivninger	97 824
Akk. av/nedskr. pr. 31/12	350 536
Balansført verdi pr 31/12	138 584
Prosentatsats for ord. avskr.	20-20



Trulow AS



Noter 2022

Note 3 - Skattekostnad på ordinært resultat

Spesifikasjon av årets skattegrunnlag:

Resultat før skattekostnader	-17 220 090
+ Permanente og andre forskjeller	16 969 905
+ Endring i midlertidige forskjeller	47 738
= Inntekt	-202 447

Spesifikasjon av årets skattekostnad:

Beregnet skatt av årets resultat	0
= Sum betalbar skatt	0
+/- Endring i utsatt skatt / utsatt skattefordel	0
= Ordinær skattekostnad	0
Skattesats i inntektsåret	22

Betalbar skatt i balansen består av

Sum betalbar skatt	0
= Betalbar skatt i balansen	0


Note 4 - Utsatt skatt / skattefordel

Utsatt skatt/utsatt skattefordel

	2022	2021
+ Driftsmidler inkl. goodwill	-61 760	-14 022
- Skattem. fremf. underskudd som utlignes	6 163 727	5 961 280
= Grunnlag utsatt skatt	-6 225 487	-5 975 302
Utsatt skatt	0	0
Negativt grunnlag utsatt skatt	6 225 487	5 975 302
= Grunnlag utsatt skattefordel	6 225 487	5 975 302
Utsatt skattefordel	1 369 607	1 314 566
Grunnlag ikke bokført utsatt skattefordel	6 225 487	5 975 300
Ikke bokført utsatt skattefordel	1 369 607	1 314 566
Bokført utsatt skattefordel	0	0



Trulow AS



Noter 2022

Note 5 - Overføringer annen egenkapital

	Aksjekapital / selskapskapital	Annen innskutt egenkapital	Annen egenkapital	Samlet egenkapital
Pr 1.1.	100 000	0	19 722 312	20 967 312
-Til årets resultat		0	-17 220 090	-17 220 090
=Pr 31.12.	100 000	0	2 502 222	3 747 222

Note 6 - Investeringer i aksjer

Selskapet har aksjer i følgende andre selskaper:

	Antall aksjer	Balanse- ført verdi
HIVE Blockchain Technologies LTD	171 140	2 432 529
Øvrige aksjer (under grenseverdiene, se merknad)		0
Sum		2 432 529

Selskapet har i 2021 endret prinsipp for verdsettelse av markedsbaserte aksjer fra laveste av kostpris og markedskurs til markedskurs.

Note 7 - Selskapskapital

Selskapet har 100 aksjer pålydende kr 1 000 pr. aksje, samlet aksjekapital utgjør kr 100 000.

Selskapet har en aksjonær:

Navn	Antall Eierandel
Sigge Magne Pedersen,	100 100,00 %