



ÅRSREGNSKAPET FOR REGNSKAPSÅRET 2024 - GENERELL INFORMASJON

Enheten

Organisasjonsnummer: 923 816 925
Organisasjonsform: Aksjeselskap
Foretaksnavn: VERDENSVEV AS
Forretningsadresse: Torggata 8
0181 OSLO

Regnskapsår

Årsregnskapets periode: 01.01.2024 - 31.12.2024

Konsern

Morselskap i konsern: Nei

Regnskapsregler

Regler for små foretak benyttet: Ja
Benyttet ved utarbeidelsen av årsregnskapet til selskapet: Regnskapslovens alminnelige regler

Årsregnskapet fastsatt av kompetent organ

Bekreftet av representant for selskapet: Tine Karlsen
Dato for fastsettelse av årsregnskapet: 29.04.2025

Grunnlag for avgivelse

År 2024: Årsregnskapet er elektronisk innlevert
År 2023: Tall er hentet fra elektronisk innlevert årsregnskap fra 2024

Det er ikke krav til at årsregnskapet m.v. som sendes til Regnskapsregisteret er undertegnet. Kontrollen på at dette er utført ligger hos revisor/enhetens øverste organ. Sikkerheten ivaretas ved at innsender har rolle/rettighet for innsending av årsregnskapet via Altinn, og ved at det bekreftes at årsregnskapet er fastsatt av kompetent organ.

Brønnøysundregistrene, 05.06.2025



Resultatregnskap

| Beløp i: NOK | Note | 2024 | 2023 |
|-------------------------------------------------------|------|--------------------|-------------------|
| RESULTATREGNSKAP | | | |
| Inntekter | | | |
| Salgsinntekt | | 31 207 724 | 23 304 151 |
| Annen driftsinntekt | | 143 918 | 95 963 |
| Sum inntekter | | 31 351 642 | 23 400 113 |
| Kostnader | | | |
| Varekostnad | | 2 656 814 | 1 862 789 |
| Lønnskostnad | 1, 2 | 21 168 697 | 16 575 733 |
| Avskrivning av driftsmidler og immaterielle eiendeler | 3 | 9 809 985 | 7 479 286 |
| Annen driftskostnad | 2 | 7 702 553 | 4 988 183 |
| Sum kostnader | | 41 338 048 | 30 905 992 |
| Driftsresultat | | -9 986 406 | -7 505 878 |
| Finansinntekter og finanskostnader | | | |
| Annen renteinntekt | | 19 682 | 44 057 |
| Annen finansinntekt | | 447 805 | 555 552 |
| Sum finansinntekter | | 467 487 | 599 608 |
| Annen rentekostnad | | 2 278 133 | 459 302 |
| Annen finanskostnad | | 515 911 | 556 427 |
| Sum finanskostnader | | 2 794 045 | 1 015 729 |
| Netto finans | | -2 326 558 | -416 120 |
| Resultat før skattekostnad | | -12 312 964 | -7 921 998 |
| Skattekostnad på resultat | 4 | | |
| Årsresultat | 5 | -12 312 964 | -7 921 998 |
| Årsresultat etter minoritetsinteresser | | -12 312 964 | -7 921 998 |
| Totalresultat | | -12 312 964 | -7 921 998 |
| Overføringer og disponeringer | | | |



Resultatregnskap

| Beløp i: NOK | Note | 2024 | 2023 |
|------------------------------------------|-------------|--------------------|-------------------|
| Overført fra overkurs | | -12 312 964 | -7 921 998 |
| Sum overføringer og disponeringer | | -12 312 964 | -7 921 998 |



Balanse

| Beløp i: NOK | Note | 2024 | 2023 |
|------------------------------------------------|------|-------------------|-------------------|
| BALANSE - EIENDELER | | | |
| Anleggsmidler | | | |
| Immaterielle eiendeler | | | |
| Utvikling | 3 | 26 930 245 | 36 544 382 |
| Utsatt skattefordel | 4 | | |
| Sum immaterielle eiendeler | | 26 930 245 | 36 544 382 |
| Varige driftsmidler | | | |
| Tomter, bygninger o.a. fast eiendom | 3 | | |
| Maskiner og anlegg | 3 | | |
| Skip og flytende installasjoner | 3 | | |
| Driftsløsøre, inventar o.a. utstyr | 3, 6 | 53 907 | 232 670 |
| Sum varige driftsmidler | | 53 907 | 232 670 |
| Finansielle anleggsmidler | | | |
| Lån til foretak i samme konsern | | 49 239 | 41 739 |
| Investeringer i aksjer og andeler | 7 | 453 988 | 453 988 |
| Sum finansielle anleggsmidler | | 503 227 | 495 727 |
| Sum anleggsmidler | | 27 487 378 | 37 272 779 |
| Omløpsmidler | | | |
| Varer | | | |
| Fordringer | | | |
| Kundefordringer | 6 | 9 222 793 | 2 926 432 |
| Andre kortsiktige fordringer | 2 | 3 064 580 | 1 818 117 |
| Sum fordringer | | 12 287 372 | 4 744 549 |
| Bankinnskudd, kontanter og lignende | | | |
| Bankinnskudd, kontanter o.l. | | 6 444 834 | 6 681 849 |
| Sum bankinnskudd, kontanter og lignende | | 6 444 834 | 6 681 849 |
| Sum omløpsmidler | | 18 732 207 | 11 426 398 |
| SUM EIENDELER | | 46 219 585 | 48 699 176 |



Balanse

| Beløp i: NOK | Note | 2024 | 2023 |
|---------------------------------------|-------|-------------------|-------------------|
| BALANSE - EGENKAPITAL OG GJELD | | | |
| Egenkapital | | | |
| Innskutt egenkapital | | | |
| Aksjekapital | 8 | 68 877 | 68 877 |
| Beholdning av egne aksjer | 8 | -766 | -766 |
| Overkurs | | 11 093 526 | 23 406 490 |
| Annen innskutt egenkapital | | -365 117 | -365 117 |
| Sum innskutt egenkapital | | 10 796 520 | 23 109 484 |
| Sum egenkapital | 5, 9 | 10 796 520 | 23 109 484 |
| Gjeld | | | |
| Langsiktig gjeld | | | |
| Utsatt skatt | 4 | | |
| Annen langsiktig gjeld | | | |
| Konvertible lån | 10 | 11 810 383 | 10 000 000 |
| Obligasjonslån | 10 | | |
| Gjeld til kredittinstitusjoner | 6, 10 | 4 702 386 | 3 416 669 |
| Langsiktig konserngjeld | 10 | | |
| Øvrig langsiktig gjeld | 10 | 3 674 003 | 4 274 003 |
| Sum annen langsiktig gjeld | | 20 186 772 | 17 690 672 |
| Sum langsiktig gjeld | | 20 186 772 | 17 690 672 |
| Kortsiktig gjeld | | | |
| Leverandørgjeld | | 771 915 | 672 371 |
| Betalbar skatt | 4 | | |
| Skyldig offentlige avgifter | | 1 221 765 | 1 527 184 |
| Annen kortsiktig gjeld | | 13 242 613 | 5 699 465 |
| Sum kortsiktig gjeld | | 15 236 293 | 7 899 020 |
| Sum gjeld | | 35 423 065 | 25 589 692 |
| SUM EGENKAPITAL OG GJELD | | 46 219 585 | 48 699 176 |



Balanse

| Beløp i: NOK | Note | 2024 | 2023 |
|-------------------------------|-------------|-------------|-------------|
| POSTER UTENOM BALANSEN | | | |
| Garantistillelser | 6 | | |
| Pantstillelser | 6 | | |



Brønnøysundregistrene

ÅRSREGNSKAP FOR REGNSKAPSÅRET 2024 - GENERELL INFORMASJON

Journalnummer: 2025 460967

Enheten

Organisasjonsnummer: 923 816 925
Organisasjonsform: Aksjeselskap
Foretaksnavn: VERDENSVEV AS
Forretningsadresse: Torggata 8
0181 OSLO

Regnskapsår

Årsregnskapets periode: 01.01.2024 - 31.12.2024

Konsern

Morselskap i konsern: Nei

Regnskapsregler

Regler for små foretak benyttet: Ja
Benyttet ved utarbeidelsen av
årsregnskapet til selskapet: Regnskapslovens alminnelige regler

Årsregnskapet fastsatt av kompetent organ

Bekreftet av representant for selskapet: Tine Karlsen
Dato for fastsettelse av årsregnskapet: 29.04.2025

Revisjon

Årsregnskapet er utarbeidet av ekstern
autorisert regnskapsfører: Ja
Ekstern autorisert regnskapsfører har i
løpet av regnskapsåret bistått ved den
løpende regnskapsføringen eller utført
andre tjenester for selskapet enn å
utarbeide årsregnskapet: Ja

Grunnlag for avgivelse

År 2024: Årsregnskap er elektronisk innlevert.
År 2023: Tall er hentet fra elektronisk innlevert årsregnskap fra 2024.

Det er ikke krav til at årsregnskapet m.v. som sendes til Regnskapsregisteret er undertegnet. Kontrollen på at dette er utført ligger hos revisor/enhetens øverste organ. Sikkerheten ivaretas ved at innsender har rolle/rettighet for innsending av årsregnskapet via Altinn, og ved at det bekreftes at årsregnskapet er fastsatt av kompetent organ.

Brønnøysundregistrene, 04.06.2025

Brønnøysundregistrene
Postadresse: Postboks 900, 8910 Brønnøysund
Telefon: 75 00 75 00
E-post: firmapost@brreg.no Internett: www.brreg.no
Organisasjonsnummer: 974 760 673



Organisasjonsnr: 923 816 925
VERDENSVEV AS

RESULTATREGNSKAP

| Beløp i: NOK | Note | 2024 | 2023 |
|-------------------------------------------------------|------|--------------------|-------------------|
| RESULTATREGNSKAP | | | |
| Inntekter | | | |
| Salgsinntekt | | 31 207 724 | 23 304 151 |
| Annen driftsinntekt | | 143 918 | 95 963 |
| Sum inntekter | | 31 351 642 | 23 400 113 |
| Kostnader | | | |
| Varekostnad | | 2 656 814 | 1 862 789 |
| Lønnskostnad | 1, 2 | 21 168 697 | 16 575 733 |
| Avskrivning av driftsmidler og immaterielle eiendeler | 3 | 9 809 985 | 7 479 286 |
| Annen driftskostnad | 2 | 7 702 553 | 4 988 183 |
| Sum kostnader | | 41 338 048 | 30 905 992 |
| Driftsresultat | | -9 986 406 | -7 505 878 |
| Finansinntekter og finanskostnader | | | |
| Annen renteinntekt | | 19 682 | 44 057 |
| Annen finansinntekt | | 447 805 | 555 552 |
| Sum finansinntekter | | 467 487 | 599 608 |
| Annen rentekostnad | | 2 278 133 | 459 302 |
| Annen finanskostnad | | 515 911 | 556 427 |
| Sum finanskostnader | | 2 794 045 | 1 015 729 |
| Netto finans | | -2 326 558 | -416 120 |
| Resultat før skattekostnad | | -12 312 964 | -7 921 998 |
| Skattekostnad på resultat | 4 | | |
| Årsresultat | 5 | -12 312 964 | -7 921 998 |
| Årsresultat etter minoritetsinteresser | | -12 312 964 | -7 921 998 |
| Totalresultat | | -12 312 964 | -7 921 998 |
| Overføringer og disponeringer | | | |
| Overført fra overkurs | | -12 312 964 | -7 921 998 |
| Sum overføringer og disponeringer | | -12 312 964 | -7 921 998 |



Organisasjonsnr: 923 816 925
VERDENSVEV AS

BALANSE

| Beløp i: NOK | Note | 2024 | 2023 |
|----------------------------------------------------|------|-------------------|-------------------|
| BALANSE - EIENDELER | | | |
| Anleggsmidler | | | |
| Immaterielle eiendeler | | | |
| Utvikling | 3 | 26 930 245 | 36 544 382 |
| Utsatt skattefordel | 4 | | |
| Sum immaterielle eiendeler | | 26 930 245 | 36 544 382 |
| Varige driftsmidler | | | |
| Tomter, bygninger o.a. fast eiendom | 3 | | |
| Maskiner og anlegg | 3 | | |
| Skip og flytende installasjoner | 3 | | |
| Driftsløsøre, inventar o. a. utstyr | 3, 6 | 53 907 | 232 670 |
| Sum varige driftsmidler | | 53 907 | 232 670 |
| Finansielle anleggsmidler | | | |
| Lån til foretak i samme konsern | | 49 239 | 41 739 |
| Investeringer i aksjer og andeler | 7 | 453 988 | 453 988 |
| Sum finansielle anleggsmidler | | 503 227 | 495 727 |
| Sum anleggsmidler | | 27 487 378 | 37 272 779 |
| Omløpsmidler | | | |
| Varer | | | |
| Fordringer | | | |
| Kundefordringer | 6 | 9 222 793 | 2 926 432 |
| Andre kortsiktige fordringer | 2 | 3 064 580 | 1 818 117 |
| Sum fordringer | | 12 287 372 | 4 744 549 |
| Bankinnskudd, kontanter og lignende | | | |
| Bankinnskudd, kontanter o. l. | | 6 444 834 | 6 681 849 |
| Sum bankinnskudd, kontanter og lignende | | 6 444 834 | 6 681 849 |
| Sum omløpsmidler | | 18 732 207 | 11 426 398 |
| SUM EIENDELER | | 46 219 585 | 48 699 176 |
| BALANSE - EGENKAPITAL OG GJELD | | | |



| | | | |
|-----------------------------------|-------------|-------------------|-------------------|
| Egenkapital | | | |
| Innskutt egenkapital | | | |
| Aksjekapital | 8 | 68 877 | 68 877 |
| Beholdning av egne aksjer | 8 | -766 | -766 |
| Overkurs | | 11 093 526 | 23 406 490 |
| Annen innskutt egenkapital | | -365 117 | -365 117 |
| Sum innskutt egenkapital | | 10 796 520 | 23 109 484 |
| Sum egenkapital | 5, 9 | 10 796 520 | 23 109 484 |
| Gjeld | | | |
| Langsiktig gjeld | | | |
| Utsatt skatt | 4 | | |
| Annen langsiktig gjeld | | | |
| Konvertible lån | 10 | 11 810 383 | 10 000 000 |
| Obligasjonslån | 10 | | |
| Gjeld til | | | |
| kredittinstitusjoner | 6, 10 | 4 702 386 | 3 416 669 |
| Langsiktig konserngjeld | 10 | | |
| Øvrig langsiktig gjeld | 10 | 3 674 003 | 4 274 003 |
| Sum annen langsiktig gjeld | | 20 186 772 | 17 690 672 |
| Sum langsiktig gjeld | | 20 186 772 | 17 690 672 |
| Kortsiktig gjeld | | | |
| Leverandørgjeld | | 771 915 | 672 371 |
| Betalbar skatt | 4 | | |
| Skyldig offentlige avgifter | | 1 221 765 | 1 527 184 |
| Annen kortsiktig gjeld | | 13 242 613 | 5 699 465 |
| Sum kortsiktig gjeld | | 15 236 293 | 7 899 020 |
| Sum gjeld | | 35 423 065 | 25 589 692 |
| SUM EGENKAPITAL OG GJELD | | 46 219 585 | 48 699 176 |
| POSTER UTENOM BALANSEN | | | |
| Garantistillelser | 6 | | |
| Pantstillelser | 6 | | |



Organisasjonsnr: 923 816 925
VERDENSVEV AS

NOTEOPPLYSNINGER - SELSKAP - alle poster oppgitt i hele tall

Note

1

Antall årsverk i regnskapsåret
20.00

Sum Beløp

Balanseført verdi 31.12. Varige driftsmidler Immaterielle eiend.

Konsernregnskap

Morselskapet sitt navn

Forretningskontor for morselskapet

Begrunnelse for at datterselskap er utelatt fra konsolideringen

Samlet beløp - tilknyttet selskap Årets Fjorårets

Samlet beløp - foretak i samme konsern Årets Fjorårets

Samlet beløp - foretak i samme konsern Årets Fjorårets

Samlet beløp - felles kontrollert virksomhet Årets Fjorårets

Pantstillelse Beløp

Beholdning av egne aksjer Antall Pålydende Andel av aksjek.



Moore AS
Tullins gate 2
N-0166 Oslo
T +47 22 98 15 40
E info@moore-norway.no
Org.nr. NO 823 389 272 MVA
www.moore-norway.no

Til generalforsamlingen i
Verdensvev AS

Uavhengig revisors beretning

Konklusjon

Vi har revidert årsregnskapet for Verdensvev AS som viser et underskudd på kr 12 312 964. Årsregnskapet består av balanse per 31. desember 2024, resultatregnskap for regnskapsåret avsluttet per denne datoen og noter til årsregnskapet, herunder et sammendrag av viktige regnskapsprinsipper.

Etter vår mening

- oppfyller årsregnskapet gjeldende lovkrav, og
- gir årsregnskapet et rettviseende bilde av selskapets finansielle stilling per 31. desember 2024, og av dets resultater for regnskapsåret avsluttet per denne datoen i samsvar med regnskapslovens regler og god regnskapsskikk i Norge.

Grunnlag for konklusjonen

Vi har gjennomført revisjonen i samsvar med International Standards on Auditing (ISA-ene). Våre oppgaver og plikter i henhold til disse standardene er beskrevet nedenfor under *Revisors oppgaver og plikter ved revisjonen av årsregnskapet*. Vi er uavhengige av selskapet i samsvar med kravene i relevante lover og forskrifter i Norge og International Code of Ethics for Professional Accountants (inkludert internasjonale uavhengighetsstandarder) utstedt av International Ethics Standards Board for Accountants (IESBA-reglene), og vi har overholdt våre øvrige etiske forpliktelser i samsvar med disse kravene. Innhentet revisjonsbevis er etter vår vurdering tilstrekkelig og hensiktsmessig som grunnlag for vår konklusjon.

Styrets og daglig leders ansvar for årsregnskapet

Styret og daglig leder (ledelsen) er ansvarlige for å utarbeide årsregnskapet og for at det gir et rettviseende bilde i samsvar med regnskapslovens regler og god regnskapsskikk i Norge. Ledelsen er også ansvarlig for slik internkontroll som den finner nødvendig for å kunne utarbeide et regnskap som ikke inneholder vesentlig feilinformasjon, hverken som følge av misligheter eller utilsiktede feil.

Ved utarbeidelsen av årsregnskapet må ledelsen ta standpunkt til selskapets evne til fortsatt drift og opplyse om forhold av betydning for fortsatt drift. Forutsetningen om fortsatt drift skal legges til grunn for årsregnskapet så lenge det ikke er sannsynlig at virksomheten vil bli avvirket.

Revisors oppgaver og plikter ved revisjonen av årsregnskapet

Vårt mål er å oppnå betryggende sikkerhet for at årsregnskapet som helhet ikke inneholder vesentlig feilinformasjon, hverken som følge av misligheter eller utilsiktede feil, og å avgi en revisjonsberetning som inneholder vår konklusjon. Betryggende sikkerhet er en høy grad av sikkerhet, men ingen garanti for at en revisjon utført i samsvar med ISA-ene, alltid vil avdekke vesentlig feilinformasjon. Feilinformasjon kan oppstå som følge av misligheter eller utilsiktede feil. Feilinformasjon er å anse som vesentlig dersom den enkeltvis eller samlet med rimelighet kan forventes å påvirke de økonomiske beslutningene som brukerne foretar på grunnlag av årsregnskapet.



Som del av en revisjon i samsvar med ISA-ene, utøver vi profesjonelt skjønn og utviser profesjonell skepsis gjennom hele revisjonen. I tillegg:

- identifiserer og vurderer vi risikoen for vesentlig feilinformasjon i regnskapet, enten det skyldes misligheter eller utilsiktede feil. Vi utformer og gjennomfører revisjonshandlinger for å håndtere slike risikoer, og innhenter revisjonsbevis som er tilstrekkelig og hensiktsmessig som grunnlag for vår konklusjon. Risikoen for at vesentlig feilinformasjon som følge av misligheter ikke blir avdekket, er høyere enn for feilinformasjon som skyldes utilsiktede feil, siden misligheter kan innebære samarbeid, forfalskning, bevisste utelatelser, uriktige fremstillinger eller overstyring av internkontroll.
- opparbeider vi oss en forståelse av intern kontroll som er relevant for revisjonen, for å utforme revisjonshandlinger som er hensiktsmessige etter omstendighetene, men ikke for å gi uttrykk for en mening om effektiviteten av selskapets interne kontroll.
- evaluerer vi om de anvendte regnskapsprinsippene er hensiktsmessige og om regnskapsestimatene og tilhørende noteopplysninger utarbeidet av ledelsen er rimelige.
- konkluderer vi på om ledelsens bruk av fortsatt drift-forutsetningen er hensiktsmessig, og, basert på innhentede revisjonsbevis, hvorvidt det foreligger vesentlig usikkerhet knyttet til hendelser eller forhold som kan skape tvil av betydning om selskapets evne til fortsatt drift. Dersom vi konkluderer med at det eksisterer vesentlig usikkerhet, kreves det at vi i revisjonsberetningen henleder oppmerksomheten på tilleggsopplysningene i årsregnskapet, eller, dersom slike tilleggsopplysninger ikke er tilstrekkelige, at vi modifierer vår konklusjon. Våre konklusjoner er basert på revisjonsbevis innhentet frem til datoen for revisjonsberetningen. Etterfølgende hendelser eller forhold kan imidlertid medføre at selskapet ikke kan fortsette driften.
- evaluerer vi den samlede presentasjonen, strukturen og innholdet i årsregnskapet, inkludert tilleggsopplysningene, og hvorvidt årsregnskapet gir uttrykk for de underliggende transaksjonene og hendelsene på en måte som gir et rettvisende bilde.

Vi kommuniserer med styret blant annet om det planlagte innholdet i og tidspunkt for revisjonsarbeidet og eventuelle vesentlige funn i revisjonen, herunder vesentlige svakheter i intern kontroll som vi avdekker gjennom revisjonen.

Oslo, 7. mai 2025

MOORE AS

Jens Petter Hilsen
Statsautorisert revisor



Elektronisk signatur

Signert av

Hilsen, Jens Petter



Dato og tid (UTC+01:00) Central European Time (Berlin) (DD.MM.YYYY HH:MM:SS)

07.05.2025 13:37:39


Signaturmetode


Norwegian BankID


Dette dokumentet er signert med elektronisk signatur. En elektronisk signatur er juridisk forpliktende på samme måte som en håndskrevet signatur på papir. Denne siden er lagt til dokumentet for å vise grunnleggende informasjon om signaturen(e), og på de følgende sidene kan du lese dokumentet som er signert. Vedlagt finnes også en PDF med signaturdetaljer, og en XML-fil med innholdet i den elektroniske signaturen(e). Vedleggene kan brukes for å verifisere gyldigheten av dokumentets signatur ved behov.



 BankID Signing
Axel Ranang Gustavsen
2025-04-29

 BankID Signing
Espen Sunde Malmo
2025-04-30

 BankID Signing
Nicolay Nicolaysen Thafvelin
2025-04-30

 BankID Signing
Gustav Von Sydow
2025-05-06

 BankID Signing
Tine Karlsen
2025-05-07

Årsregnskap 2024 Verdensvev AS

**Resultatregnskap
Balanse
Noter til regnskapet**

Org.nr.: 923 816 925



Resultatregnskap Verdensvev AS

| Driftsinntekter og driftskostnader | Note | 2024 | 2023 |
|-------------------------------------------------------|------|--------------------|-------------------|
| Salgsinntekt | | 31 207 724 | 23 304 151 |
| Annen driftsinntekt | | 143 918 | 95 963 |
| Sum driftsinntekter | | 31 351 642 | 23 400 113 |
| Varekostnad | | 2 656 814 | 1 862 789 |
| Lønnskostnad | 1, 2 | 21 168 697 | 16 575 733 |
| Avskrivning av driftsmidler og immaterielle eiendeler | 3 | 9 809 985 | 7 479 286 |
| Annen driftskostnad | 2 | 7 702 553 | 4 988 183 |
| Sum driftskostnader | | 41 338 048 | 30 905 992 |
| Driftsresultat | | -9 986 406 | -7 505 878 |
| Finansinntekter og finanskostnader | | | |
| Annen renteinntekt | | 19 682 | 44 057 |
| Annen finansinntekt | | 447 805 | 555 552 |
| Annen rentekostnad | | 2 278 133 | 459 302 |
| Annen finanskostnad | | 515 911 | 556 427 |
| Resultat av finansposter | | -2 326 558 | -416 120 |
| Resultat før skattekostnad | | -12 312 964 | -7 921 998 |
| Skattekostnad på resultat | 4 | 0 | 0 |
| Resultat | | -12 312 964 | -7 921 998 |
| Årsresultat | 5 | -12 312 964 | -7 921 998 |
| Overføringer | | | |
| Overført fra overkurs | | -12 312 964 | -7 921 998 |
| Sum overføringer | | -12 312 964 | -7 921 998 |



Balanse Verdensvev AS

| Eiendeler | Note | 2024 | 2023 |
|--------------------------------------|------|-------------------|-------------------|
| Anleggsmidler | | | |
| Immaterielle eiendeler | | | |
| Utvikling | 3 | 26 930 245 | 36 544 382 |
| Sum immaterielle eiendeler | | 26 930 245 | 36 544 382 |
| Varige driftsmidler | | | |
| Driftsløsøre, inventar o.a. utstyr | 3, 6 | 53 907 | 232 670 |
| Sum varige driftsmidler | | 53 907 | 232 670 |
| Finansielle anleggsmidler | | | |
| Lån til foretak i samme konsern | | 49 239 | 41 739 |
| Investeringer i aksjer og andeler | 7 | 453 988 | 453 988 |
| Sum finansielle anleggsmidler | | 503 227 | 495 727 |
| Sum anleggsmidler | | 27 487 378 | 37 272 779 |
| Omløpsmidler | | | |
| Fordringer | | | |
| Kundefordringer | 6 | 9 222 793 | 2 926 432 |
| Andre kortsiktige fordringer | 2 | 3 064 580 | 1 818 117 |
| Sum fordringer | | 12 287 372 | 4 744 549 |
| Bankinnskudd, kontanter o.l. | | 6 444 834 | 6 681 849 |
| Sum omløpsmidler | | 18 732 207 | 11 426 398 |
| Sum eiendeler | | 46 219 585 | 48 699 176 |



Balanse Verdensvev AS

| Egenkapital og gjeld | Note | 2024 | 2023 |
|-----------------------------------|-------|-------------------|-------------------|
| Egenkapital | | | |
| Innskutt egenkapital | | | |
| Aksjekapital | 8 | 68 877 | 68 877 |
| Egne aksjer | 8 | -766 | -766 |
| Overkurs | | 11 093 526 | 23 406 490 |
| Annen innskutt egenkapital | | -365 117 | -365 117 |
| Sum innskutt egenkapital | | 10 796 520 | 23 109 484 |
| Sum egenkapital | 5, 9 | 10 796 520 | 23 109 484 |
| Gjeld | | | |
| Annen langsiktig gjeld | | | |
| Konvertible lån | 10 | 11 810 383 | 10 000 000 |
| Gjeld til kredittinstitusjoner | 6, 10 | 4 702 386 | 3 416 669 |
| Øvrig langsiktig gjeld | 10 | 3 674 003 | 4 274 003 |
| Sum annen langsiktig gjeld | | 20 186 772 | 17 690 672 |
| Kortsiktig gjeld | | | |
| Leverandørgjeld | | 771 915 | 672 371 |
| Skyldig offentlige avgifter | | 1 221 765 | 1 527 184 |
| Annen kortsiktig gjeld | | 13 242 613 | 5 699 465 |
| Sum kortsiktig gjeld | | 15 236 293 | 7 899 020 |
| Sum gjeld | | 35 423 065 | 25 589 692 |
| Sum egenkapital og gjeld | | 46 219 585 | 48 699 176 |

29.04.2025
Styret i Verdensvev AS

Nicolay Nicolaysen Thafvelin
styreleder

Tine Karlsen
styremedlem/daglig leder

Axel Ranang Gustavsen
styremedlem

Espen Sunde Malmö
styremedlem

Gustav Von Sydow
styremedlem



Regnskapsprinsipper

Årsregnskapet er satt opp i samsvar med regnskapsloven og NRS 8 - God regnskapsskikk for små foretak.

Valuta

Pengeposter i utenlandsk valuta vurderes iht. kursen ved regnskapsårets slutt.

Driftsinntekter

Inntektsføring ved salg av varer skjer på leveringstidspunktet. Tjenester inntektsføres etter hvert som de leveres.

Skatt

Skattekostnaden i resultatregnskapet omfatter både periodens betalbare skatt og endring i utsatt skatt. Utsatt skatt er beregnet med 22 % på grunnlag av de midlertidige forskjeller som eksisterer mellom regnskapsmessige og skattemessige verdier, samt ligningsmessig underskudd til fremføring ved utgangen av regnskapsåret. Skatteøkende og skattereduserende midlertidige forskjeller som reverserer eller kan reverseres i samme periode er utlignet og nettoført.

Klassifisering og vurdering av anleggsmidler

Anleggsmidler omfatter eiendeler bestemt til varig eie og bruk. Anleggsmidler er vurdert til anskaffelseskost. Varige driftsmidler balanseføres og avskrives over driftsmidlets økonomiske levetid. Avskrivningsperioden for fast eiendom anskaffet etter 2009 er dekomponert i en del som gjelder råbygget og en del som gjelder faste tekniske installasjoner. Varige driftsmidler nedskrives til gjenvinnbart beløp ved verdifall som forventes ikke å være forbigående. Gjenvinnbart beløp er det høyeste av netto salgsverdi og verdi i bruk. Verdi i bruk er nåverdi av fremtidige kontantstrømmer knyttet til eiendelen. Nedskrivningen reverseres når grunnlaget for nedskrivningen ikke lenger er til stede.

Klassifisering og vurdering av omløpsmidler

Omløpsmidler og kortsiktig gjeld omfatter normalt poster som forfaller til betaling innen ett år etter balansedagen, samt poster som knytter seg til varekretsløpet. Omløpsmidler vurderes til laveste verdi av anskaffelseskost og virkelig verdi.

Fordringer

Kundefordringer og andre fordringer oppføres til pålydende etter fradrag for avsetning til forventet tap. Avsetning til tap gjøres på grunnlag av en individuell vurdering av de enkelte fordringene.

Valuta

Pengeposter i utenlandsk valuta vurderes iht. kursen ved regnskapsårets slutt.

Note 1 Lønnskostnader og antall årsverk

Lønnskostnader

| | 2024 | 2023 |
|-------------------------|-------------------|-------------------|
| Lønninger | 19 555 453 | 24 429 539 |
| Arbeidsgiveravgift | 2 314 741 | 2 983 749 |
| Pensjonskostnader | 1 098 169 | 1 167 297 |
| Andre ytelser | 220 345 | 305 886 |
| Reduksjon for utvikling | -2 020 010 | -12 310 737 |
| Sum | 21 168 697 | 16 575 733 |

Selskapet har i 2024 sysselsatt 20 årsverk.

Note 2 Offentlig tilskudd

Verdensvev AS fikk i 2024 godkjent et Skattefunn-prosjekt for 2024 til 2026. I denne forbindelse er det i 2024 søkt om refusjon av kr. 2 197 712 som er ført som reduksjon av kostnader knyttet til prosjektet.

Note 3 Anleggsmidler

| | Driftsløsøre, Forskning og utvikling inventar ol. | Sum | |
|------------------------------------|---------------------------------------------------|-------------------|-----------|
| Anskaffelseskost pr. 01.01.24 | 1 120 179 | 50 824 525 | |
| + Tilgang kjøpte driftsmidler | 17 084 | 17 084 | |
| = Anskaffelseskost 31.12.24 | 1 137 263 | 50 841 609 | |
| Akkumulerte avskrivninger 31.12.24 | 1 083 356 | 23 857 457 | |
| = Bokført verdi 31.12.24 | 53 907 | 26 984 152 | |
| Årets ordinære avskrivninger | 195 846 | 9 614 138 | 9 809 984 |
| Økonomisk levetid | 3-5 år | 5 år | |



Note 4 Skatt

| Årets skattekostnad | 2024 | 2023 |
|------------------------------------------|--------------------|-------------------|
| Resultatført skatt på ordinært resultat: | | |
| Betalbar skatt | 0 | 0 |
| Endring i utsatt skattefordel | 0 | 0 |
| Skattekostnad ordinært resultat | 0 | 0 |
| Skattepliktig inntekt: | | |
| Resultat før skatt | -12 312 964 | -7 921 998 |
| Permanente forskjeller | -2 197 560 | -624 917 |
| Endring i midlertidige forskjeller | -1 629 774 | -260 714 |
| Skattepliktig inntekt | -16 140 298 | -8 807 629 |
| Betalbar skatt i balansen: | | |
| Betalbar skatt på årets resultat | 0 | 0 |
| Sum betalbar skatt i balansen | 0 | 0 |

Skatteeffekten av midlertidige forskjeller og underskudd til fremføring som har gitt opphav til utsatt skatt og utsatte skattefordeler, spesifisert på typer av midlertidige forskjeller

| | 2024 | 2023 | Endring |
|-------------------------------------------|-------------------|-------------------|-------------------|
| Varige driftsmidler | -4 264 025 | -6 057 134 | -1 793 109 |
| Fordringer | -303 114 | -139 778 | 163 335 |
| Sum | -4 567 139 | -6 196 913 | -1 629 774 |
| Akkumulert fremførbart underskudd | -55 844 996 | -39 704 698 | 16 140 298 |
| Inngår ikke i beregningen av utsatt skatt | 60 412 135 | 45 901 611 | -14 510 524 |
| Utsatt skattefordel (22 %) | 0 | 0 | 0 |

I henhold til God regnskapsskikk for små foretak balanseføres ikke utsatt skattefordel.

Note 5 Egenkapital

| | Aksje- kapital | Egne aksjer | Overkurs | Annen innskutt egenkap. | Sum |
|-----------------------|----------------|-------------|-------------------|-------------------------|-------------------|
| Pr. 31.12.2023 | 68 877 | -766 | 23 406 490 | -365 117 | 23 109 484 |
| Pr. 01.01.2024 | 68 877 | -766 | 23 406 490 | -365 117 | 23 109 484 |
| Årets underskudd | | | -12 312 964 | | -12 312 964 |
| Pr. 31.12.2024 | 68 877 | -766 | 11 093 526 | -365 117 | 10 796 520 |

Note 6 Pantstillelser og garantier

| | 31.12.2024 | 31.12.2023 |
|------------------------------------------------------|-------------------|-------------------|
| Pantsikret gjeld, pantstillelser og garantier | | |
| Oppstartslån fra Nordea | -2 750 005 | -3 416 669 |
| Nedbetalingslån fra Nordea | -1 952 381 | 0 |
| Sum | -4 702 386 | -3 416 669 |
| Regnskapsført verdi av pantsikrede eiendeler | | |
| Driftsmidler | 53 907 | 232 670 |
| Varelager | 0 | 0 |
| Kundefordringer | 9 588 557 | 3 093 049 |
| Sum | 9 642 464 | 3 325 719 |

Totalt pantsatt beløp utgjør kr. 6 000 000.



Note 7 Langsiktige verdipapirer

| | Anskaffelses kost | Balansført verdi |
|----------------------------|-------------------|------------------|
| Anleggsmidler | | |
| Holding Holding Holding AS | 453 988 | 453 988 |
| Sum | 453 988 | 453 988 |

Note 8 Aksjonærer

Aksjekapitalen i Verdensvev AS pr. 31.12 består av følgende aksjeklasser:

| | Antall | Pålydende | Bokført |
|------------------|---------------|-----------|---------------|
| Ordinære aksjer | 52 801 | 1,0 | 52 801 |
| Preferanseaksjer | 16 076 | 1,0 | 16 076 |
| Sum | 68 877 | | 68 877 |

Eierstruktur

De største aksjonærene i % pr. 31.12 var:

| | Ordinære | Preferanseaksjer | Sum | Eierandel | Stemmeandel |
|-------------------------------------|---------------|------------------|---------------|--------------|--------------|
| Holding Holding Holding As | 30 000 | | 30 000 | 43,6 | 44,0 |
| Eqv Ventures li Investments S.a.r.l | 1 219 | 14 190 | 15 409 | 22,4 | 22,6 |
| Sagene Tech Ventures As | 5 602 | 786 | 6 388 | 9,3 | 9,4 |
| Skyfall 21 AS | 5 847 | | 5 847 | 8,5 | 8,6 |
| Skyfall Ventures Fund I AS | 1 676 | 1 100 | 2 776 | 4,0 | 4,1 |
| Newmark Invest As | 2 644 | | 2 644 | 3,8 | 3,9 |
| Skyfall Ventures AS | 988 | | 988 | 1,4 | 1,5 |
| Joakim Eide | 925 | | 925 | 1,3 | 1,4 |
| Peter Conradsen | 925 | | 925 | 1,3 | 1,4 |
| Verdensvev AS | 766 | | 766 | 1,1 | |
| Sindre Bjørgan | 750 | | 750 | 1,1 | 1,1 |
| Tomorrow Today As | 739 | | 739 | 1,1 | 1,1 |
| Sum >1% eierandel | 52 081 | 16 076 | 68 157 | 99,0 | 98,9 |
| Sum øvrige | 720 | | 720 | 1,0 | 1,1 |
| Totalt antall aksjer | 52 801 | 16 076 | 68 877 | 100,0 | 100,0 |

Aksjer eiet av medlemmer i styret og daglig leder:

| Navn | Verv | Ordinære | Preferanseaksjer |
|------------------------------|--------------------------|---------------|------------------|
| Tine Karlsen | styremedlem/daglig leder | 6 708 | 0 |
| Nicolay Nicolaysen Thafvelin | styreleder | 6 708 | 0 |
| Axel Ranang Gustavsen | styremedlem | 85 | 12 |
| Espen Sunde Malmo | styremedlem | 14 | 0 |
| Totalt antall aksjer | | 13 515 | 12 |

Note 9 Fortsatt drift

Resultatet for 2024 viser et underskudd på kr. 12 312 964, mot et underskudd på kr. 7 921 998 i 2023. Egenkapitalen er 10 796 520 men om man hadde fjernet aktivert utvikling så ville den ha vært negativ med kr. 14 478 998. Selskapet har likevel god likviditet grunnet lån fra Nordea og konvertibelt lån på kr. 11 810 383 som kun kan konverteres til aksjer. Verdensvev budsjetterer med overskudd i 2025 og årene fremover og har mulighet til å hente kapital ved behov.. Styret vurderer derfor at forutsetningene for fortsatt drift er til stede og legger det til grunn for sin virksomhet

Note 10 Langsiktig gjeld

Gjeld som forfaller mer enn fem år etter regnskapsårets slutt

| | 2024 | 2023 |
|--------------------------------|-------------------|-------------------|
| Konvertible lån | 11 810 383 | 10 000 000 |
| Gjeld til kredittinstitusjoner | 4 702 386 | 3 416 669 |
| Øvrig langsiktig gjeld | 3 374 003 | 3 374 003 |
| Sum | 19 886 772 | 16 790 672 |

Det konvertible er opprinnelig på 10 mill NOK og forrentes med 10 % per år. Lånet og rentene kan bare konverteres til aksjer.



Opplysninger om konvertible lån, obligasjonslån og lån fra kredittinstitusjoner

| | Rente | Løpetid | Forfall | Lånebeløp i NOK |
|----------------------------|-------|---------|------------|-------------------|
| Oppstartslån fra Nordea | 9,4% | 6 år | 20.03.2026 | -2 750 005 |
| Nedbetalingslån fra Nordea | 9,4% | 3,5 år | 31.05.2028 | -1 952 381 |
| Sum | | | | -4 702 386 |

Lånet fra Nordea er sikret med pant i driftsmidler, varelager, kundefordringer og bankinnskudd.

Annen langsiktig gjeld

| | 2024 | 2023 |
|-----------------------------------|------------------|----------------|
| Annen langsiktig gjeld | 3 674 003 | 900 000 |
| Sum annen langsiktig gjeld | 3 674 003 | 900 000 |