



ÅRSREGNSKAPET FOR REGNSKAPSÅRET 2022 - GENERELL INFORMASJON

Enheten

Organisasjonsnummer: 926 034 537
Organisasjonsform: Aksjeselskap
Foretaksnavn: VEST-TELEMARK SKOGSDRIFT AS
Forretningsadresse: Ordalsvegen 445A
3850 KVITSEID

Regnskapsår

Årsregnskapets periode: 01.01.2022 - 31.12.2022

Konsern

Morselskap i konsern: Nei

Regnskapsregler

Regler for små foretak benyttet: Ja
Benyttet ved utarbeidelsen av årsregnskapet til selskapet: Regnskapslovens alminnelige regler

Årsregnskapet fastsatt av kompetent organ

Bekreftet av representant for selskapet: Raymond Omtveit
Dato for fastsettelse av årsregnskapet: 27.04.2023

Grunnlag for avgivelse

År 2022: Årsregnskapet er elektronisk innlevert
År 2021: Tall er hentet fra elektronisk innlevert årsregnskap fra 2022

Det er ikke krav til at årsregnskapet m.v. som sendes til Regnskapsregisteret er undertegnet. Kontrollen på at dette er utført ligger hos revisor/enhetens øverste organ. Sikkerheten ivaretas ved at innsender har rolle/rettighet for innsending av årsregnskapet via Altinn, og ved at det bekreftes at årsregnskapet er fastsatt av kompetent organ.

Brønnøysundregistrene, 04.08.2024



Resultatregnskap

Beløp i: NOK	Note	2022	2021
RESULTATREKNESKAP			
Inntekter			
Salgsinntekt		6 561 954	3 934 992
Annen driftsinntekt		1 192 391	218 000
Sum inntekter		7 754 345	4 152 992
Kostnader			
Varekostnad		2 973 061	1 522 381
Lønnskostnad	1	267 391	16 591
Avskrivning på varige driftsmidler	2	15 254	1 000
Annen driftskostnad	3	4 032 179	2 167 538
Sum kostnader		7 287 885	3 707 511
Driftsresultat		466 460	445 481
Finansinntekter og finanskostnader			
Anna renteinntekt		3 827	66
Annen finansinntekt		7 200	353
Sum finansinntekter		11 027	419
Annan rentekostnad		18 307	26 498
Sum finanskostnader		18 307	26 498
Netto finans		-7 280	-26 079
Ordinært resultat før skattekostnad		459 180	419 401
Skattekostnad på ordinært resultat	4	101 867	84 712
Ordinært resultat etter skattekostnad		357 313	334 689
Årsresultat		357 313	334 689
Årsresultat etter minoritetsinteresser		357 313	334 689
Overføringar og disponeringar			
Tilleggsutbytte		300 000	
Udekt tap			34 347



Resultatregnskap

Beløp i: NOK	Note	2022	2021
Overføringer annen egenkapital		57 313	300 342
Sum overføringer og disponeringar		357 313	334 689



Balanse

Beløp i: NOK	Note	2022	2021
BALANSE - EIGEDELAR			
Anleggsmiddel			
Immaterielle egedelar			
Varige driftsmiddel			
Maskiner og anlegg	2	39 000	26 000
Driftsløsøre, inventar, verktøy, kontorm.	2	96 900	
Sum varige driftsmiddel		135 900	26 000
Finansielle anleggsmiddel			
Andre langsiktige fordringer		488 429	434 933
Sum finansielle anleggsmiddel		488 429	434 933
Sum anleggsmiddel		624 329	460 933
Omløpsmiddel			
Varer			
Krav			
Kundefordringer	5	420 510	409 131
Andre kortsiktige fordringer		334 712	85 950
Sum krav		755 223	495 081
Bankinnskot, kontantar og liknande			
Bankinnskudd, kontanter o.l.		340 265	394 933
Sum bankinnskot, kontantar og liknande		340 265	394 933
Sum omløpsmiddel		1 095 488	890 014
SUM EIGEDELAR		1 719 817	1 350 947

BALANSE - EIGENKAPITAL OG GJELD

Eigenkapital

Innskoten eigenkapital



Balanse

Beløp i: NOK	Note	2022	2021
Selskapskapital	6,7	290 700	250 000
Overkurs	7	109 300	
Sum innskoten egenkapital		400 000	250 000
Opptent egenkapital			
Annen egenkapital	7	357 655	300 342
Sum opptent egenkapital		357 655	300 342
Sum egenkapital		757 655	550 342
Gjeld			
Langsiktig gjeld			
Utsett skatt	4		968
Sum avsetjinger for plikter			968
Anna langsiktig gjeld			
Gjeld til kredittinstitusjonar	5	182 836	242 745
Sum anna langsiktig gjeld		182 836	242 745
Sum langsiktig gjeld		182 836	243 713
Kortsiktig gjeld			
Leverandørgjeld		438 027	284 705
Betalbar skatt	4	102 835	83 744
Skyldig offentlige avgifter			89 595
Annen kortsiktig gjeld	8	238 464	98 848
Sum kortsiktig gjeld		779 326	556 892
Sum gjeld		962 162	800 604
SUM EIGENKAPITAL OG GJELD		1 719 817	1 350 947



Brønnøysundregistrene

ÅRSREGNSKAP FOR REGNSKAPSÅRET 2022 - GENERELL INFORMASJON

Journalnummer: 2023 390179

Enheten

Organisasjonsnummer: 926 034 537
Organisasjonsform: Aksjeselskap
Foretaksnavn: VEST-TELEMARK SKOGSDRIFT AS
Forretningsadresse: Ordalsvegen 445A
3850 KVITeseid

Regnskapsår

Årsregnskapets periode: 01.01.2022 - 31.12.2022

Konsern

Morselskap i konsern: Nei

Regnskapsregler

Regler for små foretak benyttet: Ja
Benyttet ved utarbeidelsen av
årsregnskapet til selskapet: Regnskapslovens alminnelige regler

Årsregnskapet fastsatt av kompetent organ

Bekreftet av representant for selskapet: Raymond Omtveit
Dato for fastsettelse av årsregnskapet: 27.04.2023

Revisjon

Selskapet har besluttet at årsregnskapet
ikke skal revideres: Ja
Årsregnskapet er utarbeidet av ekstern
autorisert regnskapsfører: Ja
Ekstern autorisert regnskapsfører har i
løpet av regnskapsåret bistått ved den
løpende regnskapsføringen eller utført
andre tjenester for selskapet enn å
utarbeide årsregnskapet: Ja

Grunnlag for avgivelse

År 2022: Årsregnskap er elektronisk innlevert.
År 2021: Tall er hentet fra elektronisk innlevert årsregnskap fra 2022.

Det er ikke krav til at årsregnskapet m.v. som sendes til Regnskapsregisteret er undertegnet. Kontrollen på at dette er utført ligger hos revisor/enhetens øverste organ. Sikkerheten ivaretas ved at innsender har rolle/rettighet for innsending av årsregnskapet via Altinn, og ved at det bekreftes at årsregnskapet er fastsatt av kompetent organ.

Brønnøysundregistrene, 08.05.2023

Brønnøysundregistrene
Postadresse: Postboks 900, 8910 Brønnøysund
Telefon: 75 00 75 00
E-post: firmapost@brreg.no Internett: www.brreg.no
Organisasjonsnummer: 974 760 673



Organisasjonsnr: 926 034 537
VEST-TELEMARK SKOGSDRIFT AS

RESULTATREGNSKAP

Beløp i: NOK	Note	2022	2021
RESULTATREKNESKAP			
Inntekter			
Salgsinntekt		6 561 954	3 934 992
Annen driftsinntekt		1 192 391	218 000
Sum inntekter		7 754 345	4 152 992
Kostnader			
Varekostnad		2 973 061	1 522 381
Lønnskostnad	1	267 391	16 591
Avskrivning på varige driftsmidler	2	15 254	1 000
Annen driftskostnad	3	4 032 179	2 167 538
Sum kostnader		7 287 885	3 707 511
Driftsresultat		466 460	445 481
Finansinntekter og finanskostnader			
Anna renteinntekt		3 827	66
Annen finansinntekt		7 200	353
Sum finansinntekter		11 027	419
Annan rentekostnad		18 307	26 498
Sum finanskostnader		18 307	26 498
Netto finans		-7 280	-26 079
Ordinært resultat før skattekostnad			
Skattekostnad på ordinært resultat	4	101 867	84 712
Ordinært resultat etter skattekostnad		357 313	334 689
Årsresultat		357 313	334 689
Årsresultat etter minoritetsinteresser		357 313	334 689
Overføringer og disponeringar			
Tilleggsutbytte		300 000	
Udekt tap			34 347
Overføringer annen egenkapital		57 313	300 342
Sum overføringer og disponeringar		357 313	334 689



Organisasjonsnr: 926 034 537
VEST-TELEMARK SKOGSDRIFT AS

BALANSE

Beløp i: NOK

Note	2022	2021
------	------	------

BALANSE - EIGEDELAR

Anleggsmiddel Immaterielle egedelar

Varige driftsmiddel

Maskiner og anlegg	2	39 000	26 000
Driftsløsøre, inventar, verktøy, kontorm.	2	96 900	
Sum varige driftsmiddel		135 900	26 000

Finansielle anleggsmiddel

Andre langsiktige fordringer		488 429	434 933
Sum finansielle anleggsmiddel		488 429	434 933

Sum anleggsmiddel		624 329	460 933
--------------------------	--	----------------	----------------

Omløpsmiddel

Varer

Krav

Kundefordringer	5	420 510	409 131
Andre kortsiktige fordringer		334 712	85 950
Sum krav		755 223	495 081

Bankinnskott, kontantar og liknande

Bankinnskudd, kontanter o. l.		340 265	394 933
Sum bankinnskott, kontantar og liknande		340 265	394 933

Sum omløpsmiddel		1 095 488	890 014
-------------------------	--	------------------	----------------

SUM EIGEDELAR		1 719 817	1 350 947
----------------------	--	------------------	------------------

BALANSE - EIGENKAPITAL OG GJELD

Eigenkapital

Innskoten eigenkapital

Selskapskapital	6,7	290 700	250 000
Overkurs	7	109 300	
Sum innskoten eigenkapital		400 000	250 000

Opptent eigenkapital



Annen egenkapital	7	357 655	300 342
Sum opptent egenkapital		357 655	300 342
Sum egenkapital		757 655	550 342
Gjeld			
Langsiktig gjeld			
Utsett skatt			968
Sum avsetjinger for plikter	4		968
Anna langsiktig gjeld			
Gjeld til			
kredittinstitusjonar	5	182 836	242 745
Sum anna langsiktig gjeld		182 836	242 745
Sum langsiktig gjeld		182 836	243 713
Kortsiktig gjeld			
Leverandørgjeld		438 027	284 705
Betalbar skatt	4	102 835	83 744
Skyldig offentlige avgifter			89 595
Annen kortsiktig gjeld	8	238 464	98 848
Sum kortsiktig gjeld		779 326	556 892
Sum gjeld		962 162	800 604
SUM EIGENKAPITAL OG GJELD		1 719 817	1 350 947



Organisasjonsnr: 926 034 537
VEST-TELEMARK SKOGSDRIFT AS

NOTEOPPLYSNINGER - SELSKAP - alle poster oppgitt i hele tall

Note

Tal på årsverk i regnskapsåret
0.00

Sum Beløp

Balanseført verdi 31.12. Varige driftsmiddel Immaterielle eigned.

Konsernregnskap

Morselskapet sitt navn

Forretningskontor for morselskapet

Grunn til at dotterselskap ikke er tatt med i konsolideringa

Konsern, tilknytt selskap m.v. - krav og gjeld

Krav

Samla beløp - tilknytt selskap Årets Fjorårets

Samla beløp - føretak i samme konsern Årets Fjorårets

Samla beløp - føretak i samme konsern Årets Fjorårets

Samla beløp - felles kontrollert verksemd Årets Fjorårets

Pantstillingar Beløp

Behaldning av egne aksjar Tal på aksjar Pålydande Andel av aksjek.



Note

Lån og sikkerhetsstilling til medlem

Er det gitt lån eller sikkerhetsstilling til leiande personar: Nei

Opplysingar om:


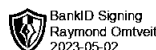
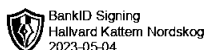
Medlem av:

Meir om lån og sikkerhetsstilling

Note

Noteopplysingar ut over minimumskrava for små føretak

Fullstendige noteopplysningar fremkommer av vedlagte PDF-dokument



Årsregnskap 2022
for
Vest-Telemark Skogsdrift AS

Foretaksnr. 926034537



Resultatregnskap

	Note	2022	2021
DRIFTSINNEKTER OG DRIFTSKOSTNADER			
Driftsinntekter			
Salgsinntekt		6 561 954	3 934 992
Annen driftsinntekt		1 192 391	218 000
Sum driftsinntekter		7 754 345	4 152 992
Driftskostnader			
Varekostnad		2 973 061	1 522 381
Lønnskostnad	1	267 391	16 591
Avskrivning på varige driftsmidler	2	15 254	1 000
Annen driftskostnad	3	4 032 179	2 167 538
Sum driftskostnader		7 287 885	3 707 511
DRIFTSRESULTAT		466 460	445 481
FINANSINNEKTER OG FINANSKOSTNADER			
Finansinntekter			
Annen renteinntekt		3 827	66
Annen finansinntekt		7 200	353
Sum finansinntekter		11 027	419
Finanskostnader			
Annen rentekostnad		18 307	26 498
Sum finanskostnader		18 307	26 498
NETTO FINANSPOSTER		(7 280)	(26 079)
ORDINÆRT RES. FØR SKATTEKOSTNAD		459 180	419 401
Skattekostnad på ordinært resultat	4	101 867	84 712
ORDINÆRT RESULTAT		357 313	334 689
ÅRSRESULTAT		357 313	334 689
OVERF. OG DISPONERINGER			
Tilleggsutbytte		300 000	0
Overføringer annen egenkapital		57 313	300 342
Fremføring av udekket tap		0	34 347
SUM OVERF. OG DISP.		357 313	334 689



Vest-



BankID Signing
Hallvard Katterm Nordskog
2023-05-04



BankID Signing
Raymond Orntveit
2023-05-02



BankID Signing
Ole Martin Ståland
2023-05-01

Balanse pr. 31.12.2022

	Note	31.12.2022	31.12.2021
EIENDELER			
ANLEGGSMIDLER			
Varige driftsmidler			
Maskiner og anlegg	2	39 000	26 000
Driftsløsøre, inventar, verktøy, kontorm.	2	96 900	0
Sum varige driftsmidler		135 900	26 000
Finansielle anleggsmidler			
Andre langsiktige fordringer		488 429	434 933
Sum finansielle anleggsmidler		488 429	434 933
SUM ANLEGGSMIDLER		624 329	460 933
OMLØPSMIDLER			
Fordringer			
Kundefordringer	5	420 510	409 131
Andre kortsiktige fordringer		334 712	85 950
Sum fordringer		755 223	495 081
Bankinnskudd, kontanter o.l.		340 265	394 933
SUM OMLØPSMIDLER		1 095 488	890 014
SUM EIENDELER		1 719 817	1 350 947



Vest-  BankID Signing
Hallvard Katterm Nordskog
2023-05-04

 BankID Signing
Raymond Omtveit
2023-05-02

 BankID Signing
Ole Martin Ståland
2023-05-01

Balanse pr. 31.12.2022

	Note	31.12.2022	31.12.2021
EGENKAPITAL OG GJELD			
EGENKAPITAL			
Innskutt egenkapital			
Selskapskapital	6,7	290 700	250 000
Overkurs	7	109 300	0
Sum innskutt egenkapital		400 000	250 000
Opptjent egenkapital			
Annen egenkapital	7	357 655	300 342
Sum opptjent egenkapital		357 655	300 342
SUM EGENKAPITAL		757 655	550 342
GJELD			
LANGSIKTIG GJELD			
Avsetning for forpliktelser			
Utsatt skatt	4	0	968
Sum avsetning for forpliktelser		0	968
Annen langsiktig gjeld			
Gjeld til kredittinstitusjoner	5	182 836	242 745
Sum annen langsiktig gjeld		182 836	242 745
SUM LANGSIKTIG GJELD		182 836	243 713
KORTSIKTIG GJELD			
Leverandørgjeld		438 027	284 705
Betalbar skatt	4	102 835	83 744
Skyldig offentlige avgifter		0	89 595
Annen kortsiktig gjeld	8	238 464	98 848
SUM KORTSIKTIG GJELD		779 326	556 892
SUM GJELD		962 162	800 604
SUM EGENKAPITAL OG GJELD		1 719 817	1 350 947

Kviteseid, 27.04.2023

I styret for Vest-Telemark Skogsdrift AS

Hallvard Katterm Nordskog
Styreleder

Raymond Omtveit
Styremedlem/daglig leder

Ole Martin Ståland
Styremedlem



Vest-



BankID Signing
Hallvard Katterm Nordskog
2023-05-04



BankID Signing
Raymond Orntveit
2023-05-02



BankID Signing
Ole Martin Ståland
2023-05-01

Noter 2022

Regnskapsprinsipper:

Årsregnskapet er satt opp i samsvar med regnskapsloven og god regnskapsskikk for små foretak.

Inntektsføring

Inntektsføring ved salg av varer skjer på leveringstidspunktet. Tjenester inntektsføres i takt med utførelsen. Andelen av salgsinntekter som knytter seg til fremtidige serviceytelser, balanseføres som uopptjent inntekt ved salget og inntektsføres deretter i takt med levering av ytelsene.

Klassifisering

Eiendeler som er bestemt til varig eie eller bruk, samt eiendeler som forfaller mer enn et år etter balansedagen blir regnet som anleggsmiddel. Øvrige eiendeler er klassifisert som omløpsmiddel. Gjeld som har forfall senere enn et år etter balansedagen er oppført som langsiktig gjeld.

Anleggsmidler

Lineære avskrivninger over driftsmidlenes forventede økonomiske levetid er lagt til grunn ved beregning av avskrivningsbeløp. Anleggsmidler er vurdert til anskaffelseskost, men nedskrives til virkelig verdi når verdifallet ikke anses å være forbigående.

Fordringer

Kundefordringer føres opp i balansen til pålydende etter fradrag for avsetning til påregnelig tap. Avsetning til påregnelig tap gjøres på grunnlag av en individuell vurdering av de enkelte fordringene. Andre fordringer er også gjenstand for en tilsvarende vurdering.

Gjeld

Gjeld er balanseført til nominelt beløp på etableringstidspunktet.

Skatt

Skattekostnaden i resultatregnskapet omfatter periodens betalbare skatt som blir utlignet og forfaller til betaling i neste regnskapsår, i tillegg til endring i utsatt skatt. Utsatt skatt er beregnet med skattesatsen ved utgangen av regnskapsåret 22% på grunnlag av skattereduserende og skatteøkende midlertidige forskjeller som eksisterer mellom regnskapsmessige og skattemessige verdier. I beregningen er det også medtatt ligningsmessig framførbart underskudd ved regnskapsårets utgang. Skatteøkende og skattereduserende midlertidige forskjeller som reverserer eller kan reversere i samme periode er utlignet og nettoført.



Noter 2022

Note 1 - Lønnskostnad

	I år	I fjor
Lønn	235 066	0
Arbeidsgiveravgift	24 914	0
Andre lønnsrelaterte ytelser	7 412	16 591
Totalt	267 391	16 591

I 2022 ble det utført mindre enn 1 årsverk.

Det er ikke utbetalt lønn eller honorar til styret eller daglig leder i 2022, men daglig leder fakturerer honorar for utført arbeid via eget aksjeselskap.

OTP

Selskapet kommer ikke inn under reglene om obligatorisk tjenestepensjon.

Note 2 - Varige driftsmidler

	Maskiner og anlegg	Driftsløsøre, inventar, verktøy, kontorm.	Sum
Anskaffelseskost pr. 1/1	27 000	0	27 000
+ Tilgang	19 000	106 154	125 154
- Avgang	0	0	0
Anskaffelseskost pr. 31/12	46 000	106 154	152 154
Akk. av/nedskr. pr 1/1	1 000	0	1 000
+ Ordinære avskrivninger	6 000	9 254	15 254
+ Avskr. på oppskrivning	0	0	0
- Tilbakeført avskrivning	0	0	0
+ Ekstraord nedskrivninger	0	0	0
Akk. av/nedskr. pr. 31/12	7 000	9 254	16 254
Balanseført verdi pr 31/12	39 000	96 900	135 900
Prosentats for ord.avskr	15%	15%	

Note 3 - Revisor

Selskapet har ikke revisor og har ingen kostnader knyttet til revisjonstjenester i 2022.



Vest-



BankID Signing
Hallvard Katterm Nordskog
2023-05-04



BankID Signing
Raymond Orntveit
2023-05-02



BankID Signing
Ole Martin Ståland
2023-05-01

Noter 2022

Note 4 - Skattekostnad

Spesifikasjon av årets skattegrunnlag:

Resultat før skattekostnader	459 180
+ Permanente og andre forskjeller	195
+ Endring i midlertidige forskjeller	8 057
= Inntekt	467 432

Spesifikasjon av årets skattekostnad:

Beregnet skatt av årets resultat	102 835
= Sum betalbar skatt	102 835
+/- Endring i utsatt skatt / utsatt skattefordel	-968
= Ordinær skattekostnad	101 867
Skattesats i inntektsåret	22

Midlertidige forskjeller som påvirker betalbar skatt

	2022	2021	Endring
+ Driftsmidler inkl. goodwill	21 343	4 400	-16 943
+ Andre forskjeller	-25 000	0	25 000
Sum	-3 657	4 400	8 057

Endring midlertidige forskjeller som påvirker betalbar skatt **8 057**

Betalbar skatt i balansen består av

Sum betalbar skatt	102 835
= Betalbar skatt i balansen	102 835

Utsatt skatt/utsatt skattefordel

	2022	2021
+ Driftsmidler inkl. goodwill	21 343	4 400
+ Andre forskjeller	-25 000	0
= Grunnlag utsatt skatt	-3 657	4 400
Utsatt skatt	0	968
Negativt grunnlag utsatt skatt	3 657	0
= Grunnlag utsatt skattefordel	3 657	0
Utsatt skattefordel	804	0
Grunnlag ikke bokført utsatt skattefordel	3 657	0
Ikke bokført utsatt skattefordel	804	0
Bokført utsatt skattefordel	0	0

Selskapet har pr. 31.12.2022 en utsatt skattefordel på kr. 804 som ikke er balanseført ihht. god regnskapsskikk for små foretak.



Vest-

BankID Signing
Hallvard Katterm Nordskog
2023-05-04BankID Signing
Raymond Omtveit
2023-05-02BankID Signing
Ole Martin Ståland
2023-05-01

Noter 2022

Note 5 - Gjeld til kredittinstitusjoner

Gjeld til forfall mer enn fem år etter regnskapsårets slutt: **2022**

Gjeld til kredittinstitusjoner kr. 0

Pantsetting o.l	Gjeld sikret ved pant	Eiendeler stilt som sikkerhet	Balanseført verdi pant
Gjeld til kredittinstitusjoner	Kr 182 836	Factoringavtale Motorvogner og anleggsmaskiner	Kr 420 510 Kr 39 000
SUM	kr. 182 836		Kr 459 510

Note 6 - Aksjer og aksjeeiere

Selskapet har 2 907 aksjer pålydende kr 100 pr. aksje, samlet aksjekapital utgjør kr 290 700.

Selskapet har 3 aksjonærer, som alle eier mer enn 5 % av aksjene:

Navn	Antall	Eierandel
Nordigard Anlegg AS	1 250	43,00 %
Hallvard Nordskog AS	1 250	43,00 %
Ole Martin Ståland (Styremedlem)	407	14,00 %

Styremedlem/ daglig leder Raymond Omtveit eier alle aksjene i Nordigard Anlegg AS

Styreleder Hallvard Katterm Nordskog eier alle aksjene i Hallvard Nordskog AS

Note 7 - Egenkapital

	Aksjekapital	Overkurs	Annen egenkapital	Sum egenkapital
Pr 1.1.	250 000	0	300 342	550 342
Årets resultat			357 313	357 313
-Tilleggsutbytte			-300 000	-300 000
Kapitalforhøyelse	40 700	109 300	0	150 000
Pr 31.12.	290 700	109 300	357 655	757 655

Note 8 - Mellomværende aksjonærer/nærstående

Navn	Beløp (-)Gjeld / (+)Fordring
Gjeld Raymond Omtveit	-kr. 616