



## ÅRSREGNSKAPET FOR REGNSKAPSÅRET 2022 - GENERELL INFORMASJON

### Enheten

Organisasjonsnummer: 980 558 630  
Organisasjonsform: Aksjeselskap  
Foretaksnavn: JOTNE ANKERS AS  
Forretningsadresse: Flatebyveien 1  
1792 TISTEDAL

### Regnskapsår

Årsregnskapets periode: 01.01.2022 - 31.12.2022

### Konsern

Morselskap i konsern: Nei

### Regnskapsregler

Regler for små foretak benyttet: Ja  
Benyttet ved utarbeidelsen av årsregnskapet til selskapet: Regnskapslovens alminnelige regler

### Årsregnskapet fastsatt av kompetent organ

Bekreftet av representant for selskapet: Nils Håkon Sandtorp  
Dato for fastsettelse av årsregnskapet: 31.05.2023

### Grunnlag for avgivelse

År 2022: Årsregnskapet er elektronisk innlevert  
År 2021: Tall er hentet fra elektronisk innlevert årsregnskap fra 2022

*Det er ikke krav til at årsregnskapet m.v. som sendes til Regnskapsregisteret er undertegnet. Kontrollen på at dette er utført ligger hos revisor/enhetens øverste organ. Sikkerheten ivaretas ved at innsender har rolle/rettighet for innsending av årsregnskapet via Altinn, og ved at det bekreftes at årsregnskapet er fastsatt av kompetent organ.*

Brønnøysundregistrene, 09.06.2024



### Resultatregnskap

Beløp i: NOK	Note	2022	2021
<b>RESULTATREGNSKAP</b>			
<b>Inntekter</b>			
Salgsinntekt	2, 3, 4	67 097 245	74 009 347
Annen driftsinntekt			30 000
<b>Sum inntekter</b>		<b>67 097 245</b>	<b>74 039 347</b>
<b>Kostnader</b>			
Varekostnad		25 032 551	28 392 075
Lønnskostnad	5	29 445 194	31 883 875
Avskrivning på driftsmidler	6	100 762	84 578
Annen driftskostnad		11 021 361	11 689 537
<b>Sum kostnader</b>		<b>65 599 868</b>	<b>72 050 064</b>
<b>Driftsresultat</b>		<b>1 497 377</b>	<b>1 989 282</b>
<b>Finansinntekter og finanskostnader</b>			
Renteinntekt fra foretak i samme konsern		244	22 204
Annen renteinntekt		57 469	2 619
Annen finansinntekt		232 675	117 893
<b>Sum finansinntekter</b>		<b>290 389</b>	<b>142 716</b>
Rentekostnad til foretak i samme konsern		2 907	
Annen rentekostnad		139 288	120 790
Annen finanskostnad		118 720	95 635
<b>Sum finanskostnader</b>		<b>260 915</b>	<b>216 424</b>
<b>Netto finans</b>		<b>29 474</b>	<b>-73 708</b>
<b>Ordinært resultat før skattekostnad</b>		<b>1 526 851</b>	<b>1 915 574</b>
Skattekostnad på resultat	7	335 907	421 426
<b>Ordinært resultat etter skattekostnad</b>		<b>1 190 944</b>	<b>1 494 148</b>
<b>Årsresultat</b>		<b>1 190 944</b>	<b>1 494 148</b>
<b>Årsresultat etter minoritetsinteresser</b>		<b>1 190 944</b>	<b>1 494 148</b>



## Resultatregnskap

<b>Beløp i: NOK</b>	<b>Note</b>	<b>2022</b>	<b>2021</b>
<b>Totalresultat</b>		<b>1 190 944</b>	<b>1 494 148</b>
<b>Overføringer og disponeringer</b>			
Ordinært utbytte		1 000 000	1 400 000
Avsatt til annen egenkapital		190 944	94 148
<b>Sum overføringer og disponeringer</b>		<b>1 190 944</b>	<b>1 494 148</b>



## Balanse

Beløp i: NOK	Note	2022	2021
<b>BALANSE - EIENDELER</b>			
<b>Anleggsmidler</b>			
<b>Immaterielle eiendeler</b>			
<b>Varige driftsmidler</b>			
Maskiner og anlegg	6, 8	812 943	102 955
Driftsløsøre, inventar o.a. utstyr	6, 8	210 469	25 665
<b>Sum varige driftsmidler</b>		<b>1 023 412</b>	<b>128 620</b>
<b>Finansielle anleggsmidler</b>			
Lån til foretak i samme konsern	9		427 815
<b>Sum finansielle anleggsmidler</b>			<b>427 815</b>
<b>Sum anleggsmidler</b>		<b>1 023 412</b>	<b>556 434</b>
<b>Omløpsmidler</b>			
<b>Varer</b>			
<b>Sum varer</b>	8, 10	<b>24 236 995</b>	<b>17 429 682</b>
<b>Fordringer</b>			
Kundefordringer	8, 9	13 269 190	8 336 772
Andre kortsiktige fordringer		769 348	311 922
Konsernfordringer	9		
<b>Sum fordringer</b>		<b>14 038 538</b>	<b>8 648 694</b>
<b>Bankinnskudd, kontanter og lignende</b>			
Bankinnskudd, kontanter o.l.	11	5 298 597	14 766 567
<b>Sum bankinnskudd, kontanter og lignende</b>		<b>5 298 597</b>	<b>14 766 567</b>
<b>Sum omløpsmidler</b>		<b>31 455 633</b>	<b>32 130 102</b>
<b>SUM EIENDELER</b>		<b>32 479 045</b>	<b>32 686 537</b>

## BALANSE - EGENKAPITAL OG GJELD



## Balanse

Beløp i: NOK	Note	2022	2021
<b>Egenkapital</b>			
<b>Innskutt egenkapital</b>			
Aksjekapital	12, 13	2 300 000	2 300 000
Overkurs	13	52 366	52 366
Annen innskutt egenkapital	13	1 993 730	1 993 730
<b>Sum innskutt egenkapital</b>		<b>4 346 096</b>	<b>4 346 096</b>
<b>Opptjent egenkapital</b>			
Annen egenkapital	13	1 056 806	865 862
<b>Sum opptjent egenkapital</b>		<b>1 056 806</b>	<b>865 862</b>
<b>Sum egenkapital</b>		<b>5 402 901</b>	<b>5 211 958</b>
<b>Gjeld</b>			
<b>Langsiktig gjeld</b>			
Utsatt skatt	7	2 581 223	2 245 316
<b>Sum avsetninger for forpliktelser</b>		<b>2 581 223</b>	<b>2 245 316</b>
<b>Annen langsiktig gjeld</b>			
Gjeld til kredittinstitusjoner	8	2 666 664	3 333 332
Gjeld til selskap i samme konsern	9	1 975 092	
<b>Sum annen langsiktig gjeld</b>		<b>4 641 756</b>	<b>3 333 332</b>
<b>Sum langsiktig gjeld</b>		<b>7 222 979</b>	<b>5 578 648</b>
<b>Kortsiktig gjeld</b>			
Leverandørgjeld	9	4 818 330	3 527 052
Skyldig offentlige avgifter		5 206 068	4 031 086
Utbytte		1 000 000	1 400 000
Annen kortsiktig gjeld		8 828 766	12 937 793
<b>Sum kortsiktig gjeld</b>		<b>19 853 165</b>	<b>21 895 931</b>
<b>Sum gjeld</b>		<b>27 076 144</b>	<b>27 474 579</b>
<b>SUM EGENKAPITAL OG GJELD</b>		<b>32 479 045</b>	<b>32 686 537</b>



## Brønnøysundregistrene

### ÅRSREGNSKAP FOR REGNSKAPSÅRET 2022 - GENERELL INFORMASJON

Journalnummer: 2023 563574

#### Enheten

Organisasjonsnummer: 980 558 630  
Organisasjonsform: Aksjeselskap  
Foretaksnavn: JOTNE ANKERS AS  
Forretningsadresse: Flatebyveien 1  
1792 TISTEDAL

#### Regnskapsår

Årsregnskapets periode: 01.01.2022 - 31.12.2022

#### Konsern

Morselskap i konsern: Nei

#### Regnskapsregler

Regler for små foretak benyttet: Ja  
Benyttet ved utarbeidelsen av  
årsregnskapet til selskapet: Regnskapslovens alminnelige regler

#### Årsregnskapet fastsatt av kompetent organ

Bekreftet av representant for selskapet: Nils Håkon Sandtorp  
Dato for fastsettelse av årsregnskapet: 31.05.2023

#### Grunnlag for avgivelse

År 2022: Årsregnskap er elektronisk innlevert.  
År 2021: Tall er hentet fra elektronisk innlevert årsregnskap fra 2022.

*Det er ikke krav til at årsregnskapet m.v. som sendes til Regnskapsregisteret er undertegnet. Kontrollen på at dette er utført ligger hos revisor/enhetens øverste organ. Sikkerheten ivaretas ved at innsender har rolle/rettighet for innsending av årsregnskapet via Altinn, og ved at det bekreftes at årsregnskapet er fastsatt av kompetent organ.*

Brønnøysundregistrene, 10.07.2023



Organisasjonsnr: 980 558 630  
JOTNE ANKERS AS

## RESULTATREGNSKAP

Beløp i: NOK	Note	2022	2021
<b>RESULTATREGNSKAP</b>			
<b>Inntekter</b>			
Salgsinntekt			74 009 347
Annen driftsinntekt	2, 3, 4	67 097 245	30 000
<b>Sum inntekter</b>		<b>67 097 245</b>	<b>74 039 347</b>
<b>Kostnader</b>			
Varekostnad		25 032 551	28 392 075
Lønnskostnad	5	29 445 194	31 883 875
Avskrivning på driftsmidler	6	100 762	84 578
Annen driftskostnad		11 021 361	11 689 537
<b>Sum kostnader</b>		<b>65 599 868</b>	<b>72 050 064</b>
<b>Driftsresultat</b>		<b>1 497 377</b>	<b>1 989 282</b>
<b>Finansinntekter og finanskostnader</b>			
Renteinntekt fra foretak i samme konsern		244	22 204
Annen renteinntekt		57 469	2 619
Annen finansinntekt		232 675	117 893
<b>Sum finansinntekter</b>		<b>290 389</b>	<b>142 716</b>
Rentekostnad til foretak i samme konsern		2 907	
Annen rentekostnad		139 288	120 790
Annen finanskostnad		118 720	95 635
<b>Sum finanskostnader</b>		<b>260 915</b>	<b>216 424</b>
<b>Netto finans</b>		<b>29 474</b>	<b>-73 708</b>
<b>Ordinært resultat før skattekostnad</b>		<b>1 526 851</b>	<b>1 915 574</b>
Skattekostnad på resultat	7	335 907	421 426
<b>Ordinært resultat etter skattekostnad</b>		<b>1 190 944</b>	<b>1 494 148</b>
<b>Årsresultat</b>		<b>1 190 944</b>	<b>1 494 148</b>
<b>Årsresultat etter minoritetsinteresser</b>		<b>1 190 944</b>	<b>1 494 148</b>
<b>Totalresultat</b>		<b>1 190 944</b>	<b>1 494 148</b>
<b>Overføringer og disponeringer</b>			
Ordinært utbytte		1 000 000	1 400 000
Avsatt til annen egenkapital		190 944	94 148



Sum overføringer og  
disponeringer

1 190 944

1 494 148



Organisasjonsnr: 980 558 630  
JOTNE ANKERS AS

## BALANSE

Beløp i: NOK

Note	2022	2021
------	------	------

### BALANSE - EIENDELER

#### Anleggsmidler Immaterielle eiendeler

#### Varige driftsmidler

Maskiner og anlegg	6, 8	812 943	102 955
Driftsløsøre, inventar o. a. utstyr	6, 8	210 469	25 665
<b>Sum varige driftsmidler</b>		<b>1 023 412</b>	<b>128 620</b>

#### Finansielle anleggsmidler

Lån til foretak i samme konsern	9		427 815
<b>Sum finansielle anleggsmidler</b>			<b>427 815</b>

<b>Sum anleggsmidler</b>		<b>1 023 412</b>	<b>556 434</b>
--------------------------	--	------------------	----------------

#### Omløpsmidler

#### Varer

<b>Sum varer</b>	8, 10	<b>24 236 995</b>	<b>17 429 682</b>
------------------	-------	-------------------	-------------------

#### Fordringer

Kundefordringer	8, 9	13 269 190	8 336 772
Andre kortsiktige fordringer		769 348	311 922
Konsernfordringer	9		
<b>Sum fordringer</b>		<b>14 038 538</b>	<b>8 648 694</b>

#### Bankinnskudd, kontanter og lignende

Bankinnskudd, kontanter o. l.	11	5 298 597	14 766 567
<b>Sum bankinnskudd, kontanter og lignende</b>		<b>5 298 597</b>	<b>14 766 567</b>

<b>Sum omløpsmidler</b>		<b>31 455 633</b>	<b>32 130 102</b>
-------------------------	--	-------------------	-------------------

<b>SUM EIENDELER</b>		<b>32 479 045</b>	<b>32 686 537</b>
----------------------	--	-------------------	-------------------

### BALANSE - EGENKAPITAL OG GJELD

#### Egenkapital

#### Innskutt egenkapital

Aksjekapital	12, 13	2 300 000	2 300 000
Overkurs	13	52 366	52 366
Annen innskutt egenkapital	13	1 993 730	1 993 730



<b>Sum innskutt egenkapital</b>		<b>4 346 096</b>	<b>4 346 096</b>
<b>Opptjent egenkapital</b>			
Annen egenkapital	13	1 056 806	865 862
<b>Sum opptjent egenkapital</b>		<b>1 056 806</b>	<b>865 862</b>
<b>Sum egenkapital</b>		<b>5 402 901</b>	<b>5 211 958</b>
<b>Gjeld</b>			
<b>Langsiktig gjeld</b>			
Utsatt skatt	7	2 581 223	2 245 316
<b>Sum avsetninger for forpliktelses</b>		<b>2 581 223</b>	<b>2 245 316</b>
<b>Annen langsiktig gjeld</b>			
Gjeld til kredittinstitusjoner	8	2 666 664	3 333 332
Gjeld til selskap i samme konsern	9	1 975 092	
<b>Sum annen langsiktig gjeld</b>		<b>4 641 756</b>	<b>3 333 332</b>
<b>Sum langsiktig gjeld</b>		<b>7 222 979</b>	<b>5 578 648</b>
<b>Kortsiktig gjeld</b>			
Leverandørgjeld	9	4 818 330	3 527 052
Skyldig offentlige avgifter		5 206 068	4 031 086
Utbytte		1 000 000	1 400 000
Annen kortsiktig gjeld		8 828 766	12 937 793
<b>Sum kortsiktig gjeld</b>		<b>19 853 165</b>	<b>21 895 931</b>
<b>Sum gjeld</b>		<b>27 076 144</b>	<b>27 474 579</b>
<b>SUM EGENKAPITAL OG GJELD</b>		<b>32 479 045</b>	<b>32 686 537</b>



Organisasjonsnr: 980 558 630  
JOTNE ANKERS AS

NOTEOPPLYSNINGER - SELSKAP - alle poster oppgitt i hele tall

Note  
3

Antall årsverk i regnskapsåret  
41.00

Sum Beløp

Balanseført verdi 31.12. Varige driftsmidler Immaterielle eiend.

**Konsernregnskap**

Morselskapet sitt navn

Forretningskontor for morselskapet

Begrunnelse for at datterselskap er utelatt fra konsolideringen

Samlet beløp - tilknyttet selskap Årets Fjorårets

Samlet beløp - foretak i samme konsern Årets Fjorårets

Samlet beløp - foretak i samme konsern Årets Fjorårets

Samlet beløp - felles kontrollert virksomhet Årets Fjorårets

Pantstillelse Beløp

Beholdning av egne aksjer Antall Pålydende Andel av aksjek.



**Årsregnskap og  
revisjonsberetning**

**2022**

**Jotne Ankers AS**  
Org nr. 980 558 630



<b>Resultatregnskap</b>			
Jotne Ankers AS			
<b>Driftsinntekter og driftskostnader</b>	<b>Note</b>	<b>2022</b>	<b>2021</b>
Salgsinntekt	2, 3, 4	67 097 245	74 009 347
Annen driftsinntekt		0	30 000
<b>Sum driftsinntekter</b>		<b>67 097 245</b>	<b>74 039 347</b>
Varekostnad		25 032 551	28 392 075
Lønnskostnad	5	29 445 194	31 883 875
Avskrivning på driftsmidler	6	100 762	84 578
Annen driftskostnad		11 021 361	11 689 537
<b>Sum driftskostnader</b>		<b>65 599 868</b>	<b>72 050 064</b>
<b>Driftsresultat</b>		<b>1 497 377</b>	<b>1 989 282</b>
<b>Finansinntekter og finanskostnader</b>			
Renteinntekt fra foretak i samme konsern		244	22 204
Annen renteinntekt		57 469	2 619
Annen finansinntekt		232 675	117 893
Rentekostnad til foretak i samme konsern		2 907	0
Annen rentekostnad		139 288	120 790
Annen finanskostnad		118 720	95 635
<b>Resultat av finansposter</b>		<b>29 474</b>	<b>-73 708</b>
Resultat før skattekostnad		1 526 851	1 915 574
Skattekostnad på resultat	7	335 907	421 426
<b>Resultat</b>		<b>1 190 944</b>	<b>1 494 148</b>
<b>Årsresultat</b>		<b>1 190 944</b>	<b>1 494 148</b>
<b>Overføringer</b>			
Avsatt til utbytte		1 000 000	1 400 000
Avsatt til annen egenkapital		190 944	94 148
<b>Sum overføringer</b>		<b>1 190 944</b>	<b>1 494 148</b>



<b>Balanse</b>			
Jotne Ankers AS			
<b>Eiendeler</b>	<b>Note</b>	<b>2022</b>	<b>2021</b>
<b>Anleggsmidler</b>			
<b>Varige driftsmidler</b>			
Maskiner og anlegg	6, 8	812 943	102 955
Driftsløsøre, inventar o.a. utstyr	6, 8	210 469	25 665
<b>Sum varige driftsmidler</b>		<b>1 023 412</b>	<b>128 620</b>
<b>Finansielle anleggsmidler</b>			
Lån til foretak i samme konsern	9	0	427 815
<b>Sum finansielle anleggsmidler</b>		<b>0</b>	<b>427 815</b>
<b>Sum anleggsmidler</b>		<b>1 023 412</b>	<b>556 434</b>
<b>Omløpsmidler</b>			
<b>Varer</b>			
Lager av varer og annen beholdning	8, 10	12 118 497	8 714 841
<b>Sum varer</b>		<b>12 118 497</b>	<b>8 714 841</b>
<b>Fordringer</b>			
Kundefordringer	8, 9	13 269 190	8 336 772
Andre kortsiktige fordringer		769 348	311 922
<b>Sum fordringer</b>		<b>14 038 538</b>	<b>8 648 694</b>
<b>Betalingsmidler</b>			
Bankinnskudd, kontanter o.l.	11	5 298 597	14 766 567
<b>Sum betalingsmidler</b>		<b>5 298 597</b>	<b>14 766 567</b>
<b>Sum omløpsmidler</b>		<b>31 455 633</b>	<b>32 130 102</b>
<b>Sum eiendeler</b>		<b>32 479 045</b>	<b>32 686 537</b>



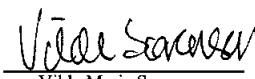

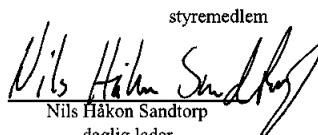


## Balanse

### Jotne Ankers AS

Egenkapital og gjeld	Note	2022	2021
<b>Innskutt egenkapital</b>			
Aksjekapital	12, 13	2 300 000	2 300 000
Overkurs	13	52 366	52 366
Annen innskutt egenkapital	13	1 993 730	1 993 730
<b>Sum innskutt egenkapital</b>		<b>4 346 096</b>	<b>4 346 096</b>
<b>Opptjent egenkapital</b>			
Annen egenkapital	13	1 056 806	865 862
<b>Sum opptjent egenkapital</b>		<b>1 056 806</b>	<b>865 862</b>
<b>Sum egenkapital</b>		<b>5 402 901</b>	<b>5 211 958</b>
<b>Gjeld</b>			
<b>Avsetning for forpliktelser</b>			
Utsatt skatt	7	2 581 223	2 245 316
<b>Sum avsetning for forpliktelser</b>		<b>2 581 223</b>	<b>2 245 316</b>
<b>Annen langsiktig gjeld</b>			
Gjeld til selskap i samme konsern	9	1 975 092	0
Gjeld til kredittinstitusjoner	8	2 666 664	3 333 332
<b>Sum annen langsiktig gjeld</b>		<b>4 641 756</b>	<b>3 333 332</b>
<b>Kortsiktig gjeld</b>			
Leverandørgjeld	9	4 818 330	3 527 052
Skyldig offentlige avgifter		5 206 068	4 031 086
Utbytte		1 000 000	1 400 000
Annen kortsiktig gjeld		8 828 766	12 937 793
<b>Sum kortsiktig gjeld</b>		<b>19 853 165</b>	<b>21 895 931</b>
<b>Sum gjeld</b>		<b>27 076 144</b>	<b>27 474 579</b>
<b>Sum egenkapital og gjeld</b>		<b>32 479 045</b>	<b>32 686 537</b>

Tistedal, 31.05.2023  
Styret i Jotne Ankers AS

 Leif Kåre Valentinsen styremedlem	 Jon Aage Sørensen styreleder	 Vilde Marie Sørensen styremedlem
 Espen Christian Andresen styremedlem		 Nils Håkon Sandtorp daglig leder



## Jotne Ankers AS

### Noter 2022

#### Note 1 Regnskapsprinsipper

Årsregnskapet er satt opp i samsvar med regnskapslovens bestemmelser og god regnskapsskikk.

#### Bruk av estimater

Ledelsen har brukt estimater og forutsetninger som har påvirket resultatregnskapet og verdsettelsen av eiendeler og gjeld, samt usikre eiendeler og forpliktelser på balansedagen under utarbeidelsen av årsregnskapet i henhold til god regnskapsskikk.

#### Salgsinntekter

Inntekter fra salg av varer resultatføres når levering har funnet sted og det vesentligste av risiko og avkastning er overført.

Inntekter fra salg av tjenester og langsiktige tilvirkningsprosjekter resultatføres i takt med prosjektets fullføringsgrad, når utfallet av transaksjonen kan estimeres på en pålitelig måte. Fremdriften måles som påløpte timer i forhold til totalt estimerte timer. Når transaksjonens utfall ikke kan estimeres pålitelig, vil kun inntekter tilsvarende påløpte prosjektkostnader inntektsføres. I den perioden det blir identifisert at et prosjekt vil gi et negativt resultat, vil det estimerte tapet på kontrakten bli resultatført i sin helhet.

#### Varelager

Varer er vurdert til det laveste av gjennomsnittlig anskaffelseskost og netto salgsverdi. For råvarer og varer i arbeid beregnes netto salgsverdien av ferdig tilvirkede varer redusert for gjenværende tilvirkningskontrakter og salgskostnader.

#### Skatt

Skattekostnad består av betalbar skatt og endring i utsatt skatt. Utsatt skatt/skattefordel er beregnet på alle forskjeller mellom regnskapsmessig og skattemessig verdi på eiendeler og gjeld. Utsatt skatt er beregnet med 22 % på grunnlag av de midlertidige forskjeller som eksisterer mellom regnskapsmessige og skattemessige verdier, samt skattemessig underskudd til fremføring ved utgangen av regnskapsåret. Netto utsatt skattefordel balanseføres i den grad det er sannsynlig at denne kan bli utnyttet.

Betalbar skatt og utsatt skatt er regnskapsført direkte mot egenkapitalen i den grad skattepostene relaterer seg til poster ført direkte mot egenkapitalen.

#### Klassifisering og vurdering av balanseposter

Omløpsmidler og kortsiktig gjeld omfatter poster som forfaller til betaling innen ett år etter anskaffelsestidspunktet, samt poster som knytter seg til varekretsløpet. Øvrige poster er klassifisert som anleggsmiddel/langsiktig gjeld.

Omløpsmidler vurderes til laveste av anskaffelseskost og virkelig verdi. Kortsiktig gjeld balanseføres til nominelt beløp på opptakstidspunktet.

Anleggsmidler vurderes til anskaffelseskost, fratrukket av- og nedskrivninger. Langsiktig gjeld balanseføres til nominelt beløp på etableringstidspunktet.

#### Varige driftsmidler

Varige driftsmidler balanseføres og avskrives lineært over driftsmidlets forventede levetid. Direkte vedlikehold av driftsmidler kostnadsføres løpende under driftskostnader, mens påkostninger eller forbedringer tillegges driftsmidlets kostpris og avskrives i takt med driftsmidlet.



## Jotne Ankers AS

### Noter 2022

#### Fordringer

Kundefordringer og andre fordringer er oppført i balansen til pålydende etter fradrag for avsetning til forventet tap. Avsetning til tap gjøres på grunnlag av individuelle vurderinger av de enkelte fordringene. I tillegg gjøres det for øvrige kundefordringer en uspesifisert avsetning for å dekke antatt tap på krav.

#### Note 3 Garantiforpliktelser

Selskapet har en garantiforpliktelse knyttet til bankgarantier på kr. 3 717 505. Sikkerhet for garantier inngår i konsernets kredittamme.

#### Note 3 Salgsinntekter

	2022	2021
<b>Pr. virksomhetsområde:</b>		
Salg av trapper og rekkverk	67 097 245	74 039 347
<b>Sum</b>	<b>67 097 245</b>	<b>74 039 347</b>
<b>Geografisk fordeling:</b>		
Norge	67 097 245	74 039 347
Sverige	0	0
<b>Sum</b>	<b>67 097 245</b>	<b>74 039 347</b>

#### Note 4 Transaksjoner med nærstående parter

Alle transaksjoner med nærstående er basert på vanlige forretningsmessige vilkår og prinsipper og i det ligger virkelig verdivurderinger og prinsippet om armlengdes avstand mellom partene.



## Jotne Ankers AS

### Noter 2022

#### Note 5 Lønnskostnader, antall ansatte, godtgjørelser, lån til ansatte m.m.

<b>Lønnskostnader</b>	<b>2022</b>	<b>2021</b>
Lønninger	24 378 973	26 613 117
Arbeidsgiveravgift	3 645 212	3 830 027
Pensjonskostnader	507 046	471 675
Andre ytelser	913 963	969 057
<b>Sum</b>	<b>29 445 194</b>	<b>31 883 875</b>

Gjennomsnittlig antall årsverk: 41

<b>Ytelser til ledende personer</b>	<b>Daglig leder</b>
Lønn	1 178 361
Annen godtgjørelse	3 124

Daglig leder har bonus i tillegg til lønn. Bonusen fastsettes årlig av styret. Bonus for 2022 er utbetalt med kr. 150 000.

#### Pensjonsforpliktelser

Selskapet er pliktig til å ha tjenestepensjonsordning etter lov om obligatorisk tjenestepensjon. Selskapets pensjonsordninger tilfredsstiller kravene i denne lov.

#### Revisor

Honorar til revisor utgjorde kr. 62 400 for revisjonstjenester, kr. 9 200 for teknisk bistand med utarbeidelse av likningsdokumenter og årsregnskapet og kr. 12 400 for annen bistand.

#### Note 6 Anleggsmidler

	<b>Driftsløsøre, inventar ol.</b>	<b>Biler</b>	<b>Maskiner</b>	<b>Sum</b>
Anskaffelseskost pr. 01.01.22	113 261	26 365	376 815	516 441
+ Tilgang kjøpte driftsmidler	167 377	32 227	795 950	995 554
<b>= Anskaffelseskost 31.12.22</b>	<b>280 638</b>	<b>58 592</b>	<b>1 172 765</b>	<b>1 511 995</b>
Akkumulerte avskrivninger 31.12.22	117 861	10 900	359 822	488 583
<b>= Bokført verdi 31.12.22</b>	<b>162 777</b>	<b>47 692</b>	<b>812 943</b>	<b>1 023 412</b>
Årets ordinære avskrivninger	4 600	10 200	85 962	100 762
Økonomisk levetid	0-5 år	3-7 år	3-7 år	



## Jotne Ankers AS

## Noter 2022

## Note 7 Skatt

Årets skattekostnad	2022	2021
Resultatført skatt på ordinært resultat:		
Betalbar skatt	0	0
Endring i utsatt skatt	335 907	421 426
<b>Skattekostnad ordinært resultat</b>	<b>335 907</b>	<b>421 426</b>

Skattepliktig inntekt:		
Resultat før skatt	1 526 851	1 915 574
Permanente forskjeller	0	0
Endring i midlertidige forskjeller	-2 327 938	502 439
Anvendelse av fremførbart underskudd	0	-2 418 013
<b>Skattepliktig inntekt</b>	<b>-801 087</b>	<b>0</b>

Betalbar skatt i balansen:		
Betalbar skatt på årets resultat	0	0
<b>Sum betalbar skatt i balansen</b>	<b>0</b>	<b>0</b>

Skatteeffekten av midlertidige forskjeller og underskudd til fremføring som har gitt opphav til utsatt skatt og utsatte skattefordeler, spesifisert på typer av midlertidige forskjeller

	2022	2021	Endring
Varige driftsmidler	175 290	-40 958	-216 249
Tilvirkningskontrakter	13 994 114	12 067 425	-1 926 689
Fordringer	-30 000	-30 000	0
Avsetninger mv	-170 000	-355 000	-185 000
<b>Sum</b>	<b>13 969 404</b>	<b>11 641 467</b>	<b>-2 327 938</b>

Akkumulert fremførbart underskudd	-2 236 571	-1 435 483	801 087
<b>Grunnlag for utsatt skatt</b>	<b>11 732 834</b>	<b>10 205 983</b>	<b>-1 526 851</b>

<b>Utsatt skatt (22 %)</b>	<b>2 581 223</b>	<b>2 245 316</b>	<b>-335 907</b>
----------------------------	------------------	------------------	-----------------



## Jotne Ankers AS

### Noter 2022

#### Note 8 Opplysninger om fordringer, gjeld og pantstillelser

##### Gjeld som forfaller mer enn fem år etter regnskapsårets slutt:

	2022	2021
Pantelån	0	666 668

##### Pantstillelser og lignende:

##### Av den bokførte gjelden er følgende sikret med pant:

Pantelån	2 666 664
----------	-----------

##### Balanseførte verdier av eiendeler stillet som sikkerhet:

Varelager	6 238 365
Kundefordringer	13 299 190
Driftsmidler	843 670
Konserninterne fordringer	9 261

I tillegg er det som sikkerhet for gjelden tinglyst kryssdeponering av pantsatte kundefordringer, varelager og driftstilbehør i øvrige selskaper i konsernet Jotne Industrier AS.

#### Note 9 Mellomværende med selskap i samme konsern m.v.

	Kundefordringer		Langsiktige fordringer		Kortsiktige fordringer	
	2022	2021	2022	2021	2022	2021
Fordringer på konsernselskap	4 903	8 638	0	427 815	9 261	9 017

	Leverandørgjeld		Øvrig langsiktig gjeld		Kortsiktig gjeld	
	2022	2021	2022	2021	2022	2021
Gjeld mot konsernselskaper	123 309	89 866	1 975 092	0	0	0

#### Note 10 Varer

	2022	2021
Råvarer	6 238 365	5 740 453
Varer under tilvirkning	5 880 132	2 974 388
<b>Sum varer</b>	<b>12 118 497</b>	<b>8 714 841</b>



## Jotne Ankers AS

### Noter 2022

#### Note 11 Bundne midler

I posten inngår bundne bankinnskudd med kr. 1 146 772.

#### Note 12 Aksjonærer

Aksjekapitalen i Jotne Ankers AS pr. 31.12 består av:

	Antall	Pålydende	Bokført
Ordinære aksjer	2 300	1 000,0	2 300 000
<b>Sum</b>	<b>2 300</b>		<b>2 300 000</b>

#### Eierstruktur

Aksjonærer i % pr. 31.12:

	Ordinære	Eierandel	Stemmeandel
Jotne Industrier AS	2 300	100,0	100,0

#### Note 13 Egenkapital

	Aksje- kapital	Overkurs	Annen innskutt egenkapital	Annen egenkapital	Sum egenkapital
Pr. 31.12.2021	2 300 000	52 366	1 993 730	865 862	5 211 958
Avsatt utbytte				-1 000 000	-1 000 000
Årsresultat				1 190 944	1 190 944
<b>Pr 31.12.2022</b>	<b>2 300 000</b>	<b>52 366</b>	<b>1 993 730</b>	<b>1 056 806</b>	<b>5 402 901</b>



**UNIC REVISJON AS**  
Statsautoriserte revisorer

Unic Revisjon AS

Medlem av Den norske Revisorforening  
Akersgata 32, 0180 Oslo

post@unicrevisjon.no  
www.unicrevisjon.no

Foretaksregisteret: 999 327 885 MVA

Til generalforsamlingen i Jotne Ankers AS

## Uavhengig revisors beretning

### Konklusjon

Vi har revidert årsregnskapet for Jotne Ankers AS som viser et overskudd på kr 1 190 944. Årsregnskapet består av balanse per 31. desember 2022, resultatregnskap for regnskapsåret avsluttet per denne datoen og noter til årsregnskapet, herunder et sammendrag av viktige regnskapsprinsipper.

Etter vår mening

- oppfyller årsregnskapet gjeldende lovkrav, og
- gir årsregnskapet et rettviseende bilde av selskapets finansielle stilling per 31. desember 2022 og av dets resultater for regnskapsåret avsluttet per denne datoen i samsvar med regnskapslovens regler og god regnskapsskikk i Norge.

### Grunnlag for konklusjonen

Vi har gjennomført revisjonen i samsvar med International Standards on Auditing (ISA-ene). Våre oppgaver og plikter i henhold til disse standardene er beskrevet nedenfor under "Revisors oppgaver og plikter ved revisjonen av årsregnskapet". Vi er uavhengige av selskapet i samsvar med kravene i relevante lover og forskrifter i Norge og International Code of Ethics for Professional Accountants (inkludert internasjonale uavhengighetsstandarder) utstedt av International Ethics Standards Board for Accountants (IESBA-reglene), og vi har overholdt våre øvrige etiske forpliktelser i samsvar med disse kravene. Innhentet revisjonsbevis er etter vår vurdering tilstrekkelig og hensiktsmessig som grunnlag for vår konklusjon.

### Ledelsens ansvar for årsregnskapet

Styret og daglig leder (ledelsen) er ansvarlige for å utarbeide årsregnskapet og for at det gir et rettviseende bilde i samsvar med regnskapslovens regler og god regnskapsskikk i Norge. Ledelsen er også ansvarlig for slik intern kontroll som den finner nødvendig for å kunne utarbeide et årsregnskap som ikke inneholder vesentlig feilinformasjon, verken som følge av misligheter eller utilsiktede feil.

Ved utarbeidelsen av årsregnskapet må ledelsen ta standpunkt til selskapets evne til fortsatt drift og opplyse om forhold av betydning for fortsatt drift. Forutsetningen om fortsatt drift skal legges til grunn for årsregnskapet så lenge det ikke er sannsynlig at virksomheten vil bli avvirket.




**UNIC REVISJON AS**  
Statsautoriserte revisorer

## Revisors oppgaver og plikter ved revisjonen av årsregnskapet

Vårt mål er å oppnå betryggende sikkerhet for at årsregnskapet som helhet ikke inneholder vesentlig feilinformasjon, verken som følge av misligheter eller utilsiktede feil, og å avgi en revisjonsberetning som inneholder vår konklusjon. Betryggende sikkerhet er en høy grad av sikkerhet, men ingen garanti for at en revisjon utført i samsvar med ISA-ene, alltid vil avdekke vesentlig feilinformasjon. Feilinformasjon kan oppstå som følge av misligheter eller utilsiktede feil. Feilinformasjon er å anse som vesentlig dersom den enkeltvis eller samlet med rimelighet kan forventes å påvirke de økonomiske beslutningene som brukerne foretar på grunnlag av årsregnskapet.

For videre beskrivelse av revisors oppgaver og plikter vises det til:  
<https://revisorforeningen.no/revisjonsberetninger>

Oslo, 31. mai 2023  
Unic Revisjon AS

  
Gunnar Skaarbrevik  
statsautorisert revisor