



ÅRSREGNSKAPET FOR REGNSKAPSÅRET 2022 - GENERELL INFORMASJON

Enheten

Organisasjonsnummer: 995 799 243
Organisasjonsform: Aksjeselskap
Foretaksnavn: RISK INFORMATION GROUP AS
Forretningsadresse: Kristian IVs Gate 15
0164 OSLO

Regnskapsår

Årsregnskapets periode: 01.01.2022 - 31.12.2022

Konsern

Morselskap i konsern: Nei

Regnskapsregler

Regler for små foretak benyttet: Ja
Benyttet ved utarbeidelsen av årsregnskapet til selskapet: Regnskapslovens alminnelige regler

Årsregnskapet fastsatt av kompetent organ

Bekreftet av representant for selskapet: Kjell-Ola Kleiven
Dato for fastsettelse av årsregnskapet: 31.05.2023

Grunnlag for avgivelse

År 2022: Årsregnskapet er elektronisk innlevert
År 2021: Tall er hentet fra elektronisk innlevert årsregnskap fra 2022

Det er ikke krav til at årsregnskapet m.v. som sendes til Regnskapsregisteret er undertegnet. Kontrollen på at dette er utført ligger hos revisor/enhetens øverste organ. Sikkerheten ivaretas ved at innsender har rolle/rettighet for innsending av årsregnskapet via Altinn, og ved at det bekreftes at årsregnskapet er fastsatt av kompetent organ.

Brønnøysundregistrene, 20.06.2024



Resultatregnskap

Beløp i: NOK	Note	2022	2021
RESULTATREGNSKAP			
Inntekter			
Salgsinntekt		22 731 145	23 558 892
Annen driftsinntekt		143 454	100 536
Sum inntekter		22 874 599	23 659 428
Kostnader			
Varekostnad		13 048 655	13 438 952
Lønnskostnad	1	6 022 979	5 050 216
Avskrivning på varige driftsmidler	2	30 052	9 033
Annen driftskostnad	1	2 492 980	2 320 831
Sum kostnader		21 594 666	20 819 032
Driftsresultat		1 279 933	2 840 396
Finansinntekter og finanskostnader			
Annen renteinntekt		147 569	
Annen finansinntekt		101 512	121 269
Sum finansinntekter		249 081	121 269
Annen rentekostnad		22 697	5 650
Annen finanskostnad		251 222	188 350
Sum finanskostnader		273 919	194 000
Netto finans		-24 838	-72 731
Ordinært resultat før skattekostnad		1 255 095	2 767 665
Skattekostnad på ordinært resultat	3,4	275 702	608 887
Ordinært resultat etter skattekostnad		979 393	2 158 778
Årsresultat		979 393	2 158 778
Årsresultat etter minoritetsinteresser		979 393	2 158 778
Overføringer og disponeringer			
Ordinært utbytte	5		1 746 101



Resultatregnskap

Beløp i: NOK	Note	2022	2021
Udekket tap	5	367 216	66 714
Overføringer annen egenkapital	5	612 177	345 963
Sum overføringer og disponeringer		979 393	2 158 778



Balanse

Beløp i: NOK	Note	2022	2021
BALANSE - EIENDELER			
Anleggsmidler			
Immaterielle eiendeler			
Forskning og utvikling		332 500	
Utsatt skattefordel	4	3 184	1 788
Sum immaterielle eiendeler		335 684	1 788
Varige driftsmidler			
Driftsløsøre, inventar, verktøy, kontorm.	2		12 551
Sum varige driftsmidler			12 551
Finansielle anleggsmidler			
Lån til tilknyttet selskap og felles kontrollert virksomhet	6	1 000 000	3 250 000
Investeringer i aksjer og andeler	7	2 747 667	100 000
Andre fordringer	8	534 964	534 964
Sum finansielle anleggsmidler		4 282 631	3 884 964
Sum anleggsmidler		4 618 315	3 899 303
Omløpsmidler			
Varer			
Fordringer			
Kundefordringer	9	852 315	464 666
Andre fordringer	10	4 269 756	6 336 426
Sum fordringer		5 122 070	6 801 092
Investeringer			
Andre finansielle instrumenter			20 000
Sum investeringer			20 000
Bankinnskudd, kontanter og lignende			
Bankinnskudd, kontanter o.l.		2 222 187	5 087 497
Sum bankinnskudd, kontanter og lignende		2 222 187	5 087 497
Sum omløpsmidler		7 344 257	11 908 589



Balanse

Beløp i: NOK	Note	2022	2021
SUM EIENDELER		11 962 572	15 807 892
BALANSE - EGENKAPITAL OG GJELD			
Egenkapital			
Innskutt egenkapital			
Selskapskapital	5,11	765 833	765 833
Beholdning av egne aksjer		-20 000	-1 519
Overkurs	5	951 218	951 218
Sum innskutt egenkapital		1 697 051	1 715 532
Opptjent egenkapital			
Annen egenkapital	5	612 177	345 963
Sum opptjent egenkapital		612 177	345 963
Sum egenkapital		2 309 228	2 061 496
Sum langsiktig gjeld		0	0
Kortsiktig gjeld			
Leverandørgjeld		100 528	1 755 117
Betalbar skatt		277 098	494 881
Skyldig offentlige avgifter		954 623	1 309 937
Utbytte	5		1 750 000
Annen kortsiktig gjeld	12	8 321 094	8 436 462
Sum kortsiktig gjeld		9 653 343	13 746 396
Sum gjeld		9 653 343	13 746 396
SUM EGENKAPITAL OG GJELD		11 962 572	15 807 892



Brønnøysundregistrene

ÅRSREGNSKAP FOR REGNSKAPSÅRET 2022 - GENERELL INFORMASJON

Journalnummer: 2023 558972

Enheten

Organisasjonsnummer: 995 799 243
Organisasjonsform: Aksjeselskap
Foretaksnavn: RISK INFORMATION GROUP AS
Forretningsadresse: Kristian IVs Gate 15
0164 OSLO

Regnskapsår

Årsregnskapets periode: 01.01.2022 - 31.12.2022

Konsern

Morselskap i konsern: Nei

Regnskapsregler

Regler for små foretak benyttet: Ja
Benyttet ved utarbeidelsen av
årsregnskapet til selskapet: Regnskapslovens alminnelige regler

Årsregnskapet fastsatt av kompetent organ

Bekreftet av representant for selskapet: Kjell-Ola Kleiven
Dato for fastsettelse av årsregnskapet: 31.05.2023

Revisjon

Årsregnskapet er utarbeidet av ekstern
autorisert regnskapsfører: Ja
Ekstern autorisert regnskapsfører har i
løpet av regnskapsåret bistått ved den
løpende regnskapsføringen eller utført
andre tjenester for selskapet enn å
utarbeide årsregnskapet: Ja

Grunnlag for avgivelse

År 2022: Årsregnskap er elektronisk innlevert.
År 2021: Tall er hentet fra elektronisk innlevert årsregnskap fra 2022.

Det er ikke krav til at årsregnskapet m.v. som sendes til Regnskapsregisteret er undertegnet. Kontrollen på at dette er utført ligger hos revisor/enhetens øverste organ. Sikkerheten ivaretas ved at innsender har rolle/rettighet for innsending av årsregnskapet via Altinn, og ved at det bekreftes at årsregnskapet er fastsatt av kompetent organ.

Brønnøysundregistrene, 08.07.2023

Brønnøysundregistrene
Postadresse: Postboks 900, 8910 Brønnøysund
Telefon: 75 00 75 00
E-post: firmapost@brreg.no Internett: www.brreg.no
Organisasjonsnummer: 974 760 673



Organisasjonsnr: 995 799 243
RISK INFORMATION GROUP AS

RESULTATREGNSKAP

Beløp i: NOK	Note	2022	2021
RESULTATREGNSKAP			
Inntekter			
Salgsinntekt		22 731 145	23 558 892
Annen driftsinntekt		143 454	100 536
Sum inntekter		22 874 599	23 659 428
Kostnader			
Varekostnad		13 048 655	13 438 952
Lønnskostnad	1	6 022 979	5 050 216
Avskrivning på varige driftsmidler	2	30 052	9 033
Annen driftskostnad	1	2 492 980	2 320 831
Sum kostnader		21 594 666	20 819 032
Driftsresultat		1 279 933	2 840 396
Finansinntekter og finanskostnader			
Annen renteinntekt		147 569	
Annen finansinntekt		101 512	121 269
Sum finansinntekter		249 081	121 269
Annen rentekostnad		22 697	5 650
Annen finanskostnad		251 222	188 350
Sum finanskostnader		273 919	194 000
Netto finans		-24 838	-72 731
Ordinært resultat før skattekostnad			
Skattekostnad på ordinært resultat	3,4	1 255 095	2 767 665
Ordinært resultat etter skattekostnad		275 702	608 887
Årsresultat		979 393	2 158 778
Årsresultat etter minoritetsinteresser		979 393	2 158 778
Overføringer og disponeringer			
Ordinært utbytte	5		1 746 101
Udekket tap	5	367 216	66 714
Overføringer annen egenkapital	5	612 177	345 963
Sum overføringer og disponeringer		979 393	2 158 778



Organisasjonsnr: 995 799 243
RISK INFORMATION GROUP AS

BALANSE

Beløp i: NOK	Note	2022	2021
BALANSE - EIENDELER			
Anleggsmidler			
Immaterielle eiendeler			
Forskning og utvikling		332 500	
Utsatt skattefordel	4	3 184	1 788
Sum immaterielle eiendeler		335 684	1 788
Varige driftsmidler			
Driftsløsøre, inventar, verktøy, kontorm.	2		12 551
Sum varige driftsmidler			12 551
Finansielle anleggsmidler			
Lån til tilknyttet selskap og felles kontrollert virksomhet	6	1 000 000	3 250 000
Investeringer i aksjer og andeler	7	2 747 667	100 000
Andre fordringer	8	534 964	534 964
Sum finansielle anleggsmidler		4 282 631	3 884 964
Sum anleggsmidler		4 618 315	3 899 303
Omløpsmidler			
Varer			
Fordringer			
Kundefordringer	9	852 315	464 666
Andre fordringer	10	4 269 756	6 336 426
Sum fordringer		5 122 070	6 801 092
Investeringer			
Andre finansielle instrumenter			20 000
Sum investeringer			20 000
Bankinnskudd, kontanter og lignende			
Bankinnskudd, kontanter o. l.		2 222 187	5 087 497
Sum bankinnskudd, kontanter og lignende		2 222 187	5 087 497
Sum omløpsmidler		7 344 257	11 908 589
SUM EIENDELER		11 962 572	15 807 892



BALANSE - EGENKAPITAL OG GJELD

Egenkapital

Innskutt egenkapital

Selskapskapital	5,11	765 833	765 833
Beholdning av egne aksjer		-20 000	-1 519
Overkurs	5	951 218	951 218
Sum innskutt egenkapital		1 697 051	1 715 532

Opptjent egenkapital

Annen egenkapital	5	612 177	345 963
Sum opptjent egenkapital		612 177	345 963

Sum egenkapital 2 309 228 2 061 496

Sum langsiktig gjeld 0 0

Kortsiktig gjeld

Leverandørgjeld		100 528	1 755 117
Betalbar skatt		277 098	494 881
Skyldig offentlige avgifter		954 623	1 309 937
Utbytte	5		1 750 000
Annen kortsiktig gjeld	12	8 321 094	8 436 462
Sum kortsiktig gjeld		9 653 343	13 746 396

Sum gjeld 9 653 343 13 746 396

SUM EGENKAPITAL OG GJELD 11 962 572 15 807 892



Organisasjonsnr: 995 799 243
RISK INFORMATION GROUP AS

NOTEOPPLYSNINGER - SELSKAP - alle poster oppgitt i hele tall

Note

Antall årsverk i regnskapsåret
4.00

<u>Sum</u>	<u>Beløp</u>
<u>Balanseført verdi 31.12.</u>	<u>Varige driftsmidler Immaterielle eiend.</u>

Konsernregnskap

Morselskapet sitt navn

Forretningskontor for morselskapet

Begrunnelse for at datterselskap er utelatt fra konsolideringen

Konsern, tilknyttet selskap m.v. - fordringer og gjeld

Fordringer

<u>Samlet beløp - tilknyttet selskap</u>	<u>Årets</u>	<u>Fjorårets</u>
--	--------------	------------------

<u>Samlet beløp - foretak i samme konsern</u>	<u>Årets</u>	<u>Fjorårets</u>
---	--------------	------------------

<u>Samlet beløp - foretak i samme konsern</u>	<u>Årets</u>	<u>Fjorårets</u>
---	--------------	------------------

<u>Samlet beløp - felles kontrollert virksomhet</u>	<u>Årets</u>	<u>Fjorårets</u>
---	--------------	------------------

<u>Pantstillelse</u>	<u>Beløp</u>
----------------------	--------------

<u>Beholdning av egne aksjer</u>	<u>Antall</u>	<u>Pålydende</u>	<u>Andel av aksjek.</u>
----------------------------------	---------------	------------------	-------------------------



Note

Lån og sikkerhetsstillelse til medlemmer

Er det gitt lån eller sikkerhetsstillelse til ledende personer: Nei

Opplysninger om:

Medlemmer av:

Mer om lån og sikkerhetsstillelse

Note

Noteopplysninger ut over minimumskravene for små foretak

Fullstendige noteopplysninger fremkommer av vedlagte PDF-dokument



Årsregnskap 2022
for
RISK Information Group AS

Foretaksnr. 995799243

Regnskapet er utarbeidet av



Autorisert regnskapsførerselskap



RISK Information Group AS

Resultatregnskap

	Note	2022	2021
DRIFTSINNEKTER OG DRIFTSKOSTNADER			
Driftsinntekter			
Salgsinntekt		22 731 145	23 558 892
Annen driftsinntekt		143 454	100 536
Sum driftsinntekter		22 874 599	23 659 428
Driftskostnader			
Varekostnad		13 048 655	13 438 952
Lønnskostnad	1	6 022 979	5 050 216
Avskrivning på varige driftsmidler	2	30 052	9 033
Annen driftskostnad	1	2 492 980	2 320 831
Sum driftskostnader		21 594 666	20 819 032
DRIFTSRESULTAT		1 279 933	2 840 396
FINANSINNEKTER OG FINANSKOSTNADER			
Finansinntekter			
Annen renteinntekt		147 569	0
Annen finansinntekt		101 512	121 269
Sum finansinntekter		249 081	121 269
Finanskostnader			
Annen rentekostnad		22 697	5 650
Annen finanskostnad		251 222	188 350
Sum finanskostnader		273 919	194 000
NETTO FINANSPOSTER		(24 838)	(72 731)
ORDINÆRT RES. FØR SKATTEKOSTNAD		1 255 095	2 767 665
Skattekostnad på ordinært resultat	3,4	275 702	608 887
ORDINÆRT RESULTAT		979 393	2 158 778
ÅRSRESULTAT		979 393	2 158 778
OVERF. OG DISPONERINGER			
Avsatt til ordinært utbytte	5	0	1 746 101
Overføringer annen egenkapital	5	612 177	345 963
Fremføring av udekket tap	5	367 216	66 714
SUM OVERFØRINGER OG DISPONERINGER		979 393	2 158 778

Årsregnskap for RISK Information Group AS

Organisasjonsnr. 995799243



RISK Information Group AS

Balanse pr. 31.12.2022

	Note	31.12.2022	31.12.2021
EIENDELER			
ANLEGGSMIDLER			
Immaterielle eiendeler			
Forskning og utvikling		332 500	0
Utsatt skattefordel	4	3 184	1 788
Sum immaterielle eiendeler		335 684	1 788
Varige driftsmidler			
Driftsløsøre, inventar, verktøy, kontorm.	2	0	12 551
Sum varige driftsmidler		0	12 551
Finansielle anleggsmidler			
Lån til tilknyttet selskap	6	1 000 000	3 250 000
Investeringer i aksjer og andeler	7	2 747 667	100 000
Andre fordringer	8	534 964	534 964
Sum finansielle anleggsmidler		4 282 631	3 884 964
SUM ANLEGGSMIDLER		4 618 315	3 899 303
OMLØPSMIDLER			
Fordringer			
Kundefordringer	9	852 315	464 666
Andre fordringer	10	4 269 756	6 336 426
Sum fordringer		5 122 070	6 801 092
Investeringer			
Andre finansielle instrumenter		0	20 000
Sum investeringer		0	20 000
Bankinnskudd, kontanter o.l.		2 222 187	5 087 497
SUM OMLØPSMIDLER		7 344 257	11 908 589
Sum eiendeler		11 962 572	15 807 892



RISK Information Group AS

Balanse pr. 31.12.2022

	Note	31.12.2022	31.12.2021
EGENKAPITAL OG GJELD			
EGENKAPITAL			
Innskutt egenkapital			
Selskapskapital	5,11	765 833	765 833
Egne aksjer		(20 000)	(1 519)
Overkurs	5	951 218	951 218
Sum innskutt egenkapital		1 697 051	1 715 532
Opptjent egenkapital			
Annen egenkapital	5	612 177	345 963
Sum opptjent egenkapital		612 177	345 963
SUM EGENKAPITAL		2 309 228	2 061 496
GJELD			
KORTSIKTIG GJELD			
Leverandørgjeld		100 528	1 755 117
Betalbar skatt		277 098	494 881
Skyldig offentlige avgifter		954 623	1 309 937
Utbytte	5	0	1 750 000
Annen kortsiktig gjeld	12	8 321 094	8 436 462
SUM KORTSIKTIG GJELD		9 653 343	13 746 396
SUM GJELD		9 653 343	13 746 396
SUM EGENKAPITAL OG GJELD		11 962 572	15 807 892

Oslo, 31.05.2023

Kjell-Ola Kleiven
Styrets lederPreben Fjeld
Daglig leder/StyremedlemGeir Trygve Feltstykket
StyremedlemGrunnar Rydning
StyremedlemPetter Mannsverk Andresen
Styremedlem



RISK Information Group AS

Noter 2022

Regnskapsprinsipper

Årsregnskapet er satt opp i samsvar med regnskapslovens bestemmelser. Det er utarbeidet etter norske regnskapsstandarder for små foretak.

Vurderinger

Klassifisering og vurdering av balanseposter

Omløpsmidler og kortsiktig gjeld består av poster som knytter seg til varekretsløpet og poster som forfaller til betaling innen ett år etter anskaffelsestidspunktet. Øvrige poster er klassifisert som anleggsmidler/langsiktig gjeld.

Omløpsmidler vurderes til laveste verdi av anskaffelseskost og antatt virkelig verdi.

Anleggsmidler vurderes til anskaffelseskost, men nedskrives til virkelig verdi ved et verdifall som ikke forventes å være forbigående. Immatrielle eiendeler avskrives lineært ihht forventet levetid. Langsiktig gjeld balanseføres til nominelt beløp på anskaffelsestidspunktet.

Varige driftsmidler

Varige driftsmidler avskrives over forventet økonomisk levetid. Avskrivningene er som hovedregel fordelt lineært over antatt økonomisk levetid.

Fordringer

Fordringer er ført opp til pålydende, med fradrag for påregnelige tap. Fordringer i valuta er omregnet basert på valutakurs pr. balansedato.

Valuta

Penger, fordringer og gjeld i utenlandsk valuta er vurdert til kursen på balansedagen. Resultatposter i valuta er omregnet til NOK etter faktisk kurs dersom den finnes, hvis ikke, en gjennomsnittskurs for året.

Inntekter

Inntekter faktureres hver måned forskuddsvis, da dette gjelder løpende abonnementer. Inntektene periodiseres imidlertid for å dekke de månedene de gjelder. Kostnader sammenstilles med, og kostnadsføres samtidig med de inntekter kostnadene kan sammenstilles med. Regnskapet er satt opp og basert på fortsatt drift.

Skatter

Skatter kostnadsføres når de påløper, det vil si at skattekostnaden er knyttet til det regnskapsmessige resultat før skatt. Ved bruk av egenkapitalmetoden som vurderingsprinsipp for eiendeler i selskaper som er egne skattesubjekter, er resultatandelen allerede fratrukket skatt. Skatt knyttet til egenkapitaltransaksjonene, for eksempel konsernbidrag, føres mot egenkapitalen. Skattekostnaden består av endring i netto utsatt skattefordel. Skattekostnaden fordeles på ordinært resultat og resultat av ekstraordinære poster i henhold til skattegrunnlaget. Utsatt skatt og utsatt skattefordel er presentert netto i balansen.



RISK Information Group AS

Noter 2022

Note 1 - Lønnskostnad

Pr. årsskiftet hadde selskapet fire ansatte og det er gjennomført fire årsverk.

Lønns- og personalkostnader i regnskapet består av:

	I år	I fjor
Lønn	5 022 861	4 259 440
Arbeidsgiveravgift	735 456	599 578
Pensjonskostnader	179 963	161 349
Andre lønnsrelaterte ytelser	84 699	29 849
Totalt	6 022 979	5 050 216

Note 2 - Webside

Avskrivningstabell

	Forskning og utvikling	Konsesjoner, patenter, lisenser o.l.	Driftsløsøre, inventar, verktøy, kontorm.	Sum
Ansk.kost pr. 1/1	0	296 090	253 486	549 576
+ Tilgang	350 000	0	0	350 000
Ansk.kost pr. 31/12	350 000	296 090	253 486	899 576
Akk. av/nedskr. pr 1/1	0	296 090	240 935	537 025
+ Ord. avskrivninger	17 500	0	12 551	30 051
Akk. av/nedskr. 31/12	17 500	296 090	253 486	567 076
Balansef. verdi 31/12	332 500	0	0	332 500
Prosentats ord. avskr.	20-20	33-33	20-33	



RISK Information Group AS

Noter 2022

Note 3 - Skattekostnad på ordinært resultat

Spesifikasjon av årets skattegrunnlag:

Resultat før skattekostnader	1 255 095
+ Permanente og andre forskjeller	-1 905
+ Endring i midlertidige forskjeller	6 346
= Inntekt	1 259 537

Spesifikasjon av årets skattekostnad:

Beregnet skatt av årets resultat	277 098
= Sum betalbar skatt	277 098
+/- Endring i utsatt skatt (regnskapsført)	0
+/- Endring i utsatt skattefordel (regnskapsført)	-1 396
= Ordinær skattekostnad	275 702
Skattesats i inntektsåret	22

Betalbar skatt i balansen består av

Sum betalbar skatt	277 098
= Betalbar skatt i balansen	277 098

Note 4 - Skattekostnad på ordinært resultat

Utsatt skatt/utsatt skattefordel

	2022	2021
+ Driftsmidler inkl. goodwill	-14 477	-8 131
= Grunnlag utsatt skatt	-14 477	-8 131
Utsatt skatt	0	0
Negativt grunnlag utsatt skatt	14 477	8 131
= Grunnlag utsatt skattefordel	14 477	8 131
Utsatt skattefordel	3 184	1 789
Grunnlag ikke bokført utsatt skattefordel	0	5
Ikke bokført utsatt skattefordel	0	1
Bokført utsatt skattefordel	3 184	1 788



RISK Information Group AS

Noter 2022

Note 5 - Selskapskapital

	Aksjekapital / selskapskapital	Overkurs	Annen egenkapital	Sum egenkapital
Pr 1.1.	764 315	951 218	345 963	2 061 496
+Fra årets resultat			979 393	979 393
+/-Egne Aksjer:	-18 481	0	-713 179	-731 660
Pr 31.12.	745 833	951 218	612 177	2 309 228

Det er ikke avsatt for utbytte i 2022, men det vil bli gjort et ekstraordinært utbytte i løpet av 2023. Det skyldes i hovedsak en reduksjon i egenkapital ved kjøp av egne aksjer, disse er solgt i 2023.

Note 6 - Lån til tilknyttet selskap

	I År	I fjor
Lån til Raven Cyber Intelligence Solutions AS	1 000 000	2 500 000

Lånet til Raven honoreres med 5% rente pa. Renten forfaller til utbetaling sammen med hovedstolen.

Note 7 - Investeringer i aksjer og andeler

Selskapet har følgende aksjer:

	Antall aksjer	Formues- verdi
Raven Cyber Intelligence Solutions AS	10 943	0
Sum		0

Note 8 - Andre fordringer

Posten består i sin helhet av depositum for husleie på kr 334 964 og depositum til Collector bank på kr 200 000 for factoringavtale.



RISK Information Group AS

Noter 2022

Note 9 - Kundefordringer

Selskapet har en factoringavtale med Collector Credit AB, hvor det er registrert pant på opp til NOK 4 000 000,- i kundefordringer.

Note 10 - Andre fordringer

Andre fordringer består blant annet av:

	I år	I fjor
Forskuddsbetalte kostnader:	4 249 785	5 382 482

Note 11 - Aksjonærer og antall aksjer

Selskapet har 7 658 336 aksjer pålydende kr 0,100000 pr. aksje, samlet aksjekapital utgjør kr 765 834.

Selskapet har 16 aksjonærer. Følgende 6 aksjonærer eier mer enn 5 % av aksjene:

Navn	Foretaksnr	Antall	Eierandel
Danske Bank A/S	200165772	1 380 202	18,02 %
Geir Trygve Feltstykket		1 126 430	14,71 %
Dream Factory Nordic AS	838 998 852	1 153 625	15,06 %
Fermin AS	987 569 158	883 109	11,53 %
Preben Fjeld		872 759	11,40 %
Marchfirst Norway AS	980 705 617	734 345	9,59 %
Øvrige aksjonærer		1 507 866	19,69 %

Styrets leder Kjell-Ola Kleiven eier indirekte 1 153 625 aksjer, 15,06 % av selskapet gjennom Dream Factory Nordic AS.

Styremedlem Gunnar Rydning eier indirekte 883 109 aksjer, 11,53 % av selskapet gjennom Fermin AS.

Styremedlem Petter Mannsverk Andersen eier indirekte 734 345 aksjer, 9,59 % av selskapet gjennom Marchfirst Norway AS.

Styremedlem Geir Trygve Feltstykket eier 1 126 430 aksjer, 14,71 % av selskapet

Daglig leder Preben Fjeld eier 872 759 aksjer, 11,40 % av selskapet

Danske Bank A/S eier 1 380 202 aksjer, 18,02 av selskapet



RISK Information Group AS

Noter 2022

Note 12 - Annen kortsiktig gjeld

Annen kortsiktig gjeld består blant annet av:

	I fjor	I år
Forskudd fra kunder:	7 793 418	7 525 649



**Årsregnskap 2022
for
RISK Information Group AS**

Foretaksnr. 995799243

Regnskapsåret starter på 1. januar



Autentisert regnskapsforberedelse



RISK Information Group AS

Resultatregnskap

	Note	2022	2021
DRIFTSINNEKTER OG DRIFTSKOSTNADER			
Driftsinntekter			
Salgsinntekt		22 731 145	23 558 892
Annen driftsinntekt		143 454	100 536
Sum driftsinntekter		22 874 599	23 659 428
Driftskostnader			
Varekostnad		13 048 655	13 438 952
Lønnskostnad	1	6 022 979	5 050 216
Avskrivning på varige driftsmidler	2	30 052	9 033
Annen driftskostnad	1	2 492 980	2 320 831
Sum driftskostnader		21 594 666	20 819 032
DRIFTSRESULTAT		1 279 933	2 840 396
FINANSINNEKTER OG FINANSKOSTNADER			
Finansinntekter			
Annen renteinntekt		147 569	0
Annen finansinntekt		101 512	121 269
Sum finansinntekter		249 081	121 269
Finanskostnader			
Annen rentekostnad		22 697	5 650
Annen finanskostnad		251 222	188 350
Sum finanskostnader		273 919	194 000
NETTO FINANSPOSTER		(24 838)	(72 731)
ORDINÆRT RES. FØR SKATTEKOSTNAD		1 255 095	2 767 665
Skattekostnad på ordinært resultat	3,4	275 702	608 887
ORDINÆRT RESULTAT		979 393	2 158 778
ÅRSRESULTAT		979 393	2 158 778
OVERF. OG DISPONERINGER			
Avsatt til ordinært utbytte	5	0	1 746 101
Overføringer annen egenkapital	5	612 177	345 963
Fremføring av udekket tap	5	367 216	66 714
SUM OVERFØRINGER OG DISPONERINGER		979 393	2 158 778



RISK Information Group AS

Balanse pr. 31.12.2022

	Note	31.12.2022	31.12.2021
EIENDELER			
ANLEGGSMIDLER			
Immaterielle eiendeler			
Forskning og utvikling		332 500	0
Utsatt skattefordel	4	3 184	1 788
Sum immaterielle eiendeler		335 684	1 788
Varige driftsmidler			
Driftsløsøre, inventar, verktøy, kontorm.	2	0	12 551
Sum varige driftsmidler		0	12 551
Finansielle anleggsmidler			
Lån til tilknyttet selskap	6	1 000 000	3 250 000
Investeringer i aksjer og andeler	7	2 747 667	100 000
Andre fordringer	8	534 964	534 964
Sum finansielle anleggsmidler		4 282 631	3 884 964
SUM ANLEGGSMIDLER		4 618 315	3 899 303
OMLØPSMIDLER			
Fordringer			
Kundefordringer	9	852 315	464 666
Andre fordringer	10	4 269 756	6 336 426
Sum fordringer		5 122 070	6 801 092
Investeringer			
Andre finansielle instrumenter		0	20 000
Sum investeringer		0	20 000
Bankinnskudd, kontanter o.l.		2 222 187	5 087 497
SUM OMLØPSMIDLER		7 344 257	11 908 589
Sum eiendeler		11 962 572	15 807 892



RISK Information Group AS

Balanse pr. 31.12.2022

	Note	31.12.2022	31.12.2021
EGENKAPITAL OG GJELD			
EGENKAPITAL			
Innskutt egenkapital			
Selskapskapital	5,11	765 833	765 833
Egne aksjer		(20 000)	(1 519)
Overkurs	5	951 218	951 218
Sum innskutt egenkapital		1 697 051	1 715 532
Opptjent egenkapital			
Annen egenkapital	5	612 177	345 963
Sum opptjent egenkapital		612 177	345 963
SUM EGENKAPITAL		2 309 228	2 061 496
GJELD			
KORTSIKTIG GJELD			
Leverandørgjeld		100 528	1 755 117
Betalbar skatt		277 098	494 881
Skyldig offentlige avgifter		954 623	1 309 937
Utbytte	5	0	1 750 000
Annen kortsiktig gjeld	12	8 321 094	8 436 462
SUM KORTSIKTIG GJELD		9 653 343	13 746 396
SUM GJELD		9 653 343	13 746 396
SUM EGENKAPITAL OG GJELD		11 962 572	15 807 892

Oslo, 31.05.2023

Kjell-Ola Kleiven
Styrets leder

Preben Fjeld
Daglig leder/Styremedlem


Geir Trygve Feltstykke
Styremedlem

Grunnar Rydning
Styremedlem

Petter Mannsverk Andresen
Styremedlem



RISK Information Group AS

Noter 2022

Regnskapsprinsipper

Årsregnskapet er satt opp i samsvar med regnskapslovens bestemmelser. Det er utarbeidet etter norske regnskapsstandarder for små foretak.

Vurderinger

Klassifisering og vurdering av balanseposter

Omløpsmidler og kortsiktig gjeld består av poster som knytter seg til varekretsløpet og poster som forfaller til betaling innen ett år etter anskaffelsestidspunktet. Øvrige poster er klassifisert som anleggsmidler/langsiktig gjeld.

Omløpsmidler vurderes til laveste verdi av anskaffelseskost og antatt virkelig verdi.

Anleggsmidler vurderes til anskaffelseskost, men nedskrives til virkelig verdi ved et verdifall som ikke forventes å være forbigående. Immatrielle eiendeler avskrives lineært ihht forventet levetid. Langsiktig gjeld balanseføres til nominelt beløp på anskaffelsestidspunktet.

Varige driftsmidler

Varige driftsmidler avskrives over forventet økonomisk levetid. Avskrivningene er som hovedregel fordelt lineært over antatt økonomisk levetid.

Fordringer

Fordringer er ført opp til pålydende, med fradrag for påregnelige tap. Fordringer i valuta er omregnet basert på valutakurs pr. balansedato.

Valuta

Penger, fordringer og gjeld i utenlandsk valuta er vurdert til kursen på balansedagen. Resultatposter i valuta er omregnet til NOK etter faktisk kurs dersom den finnes, hvis ikke, en gjennomsnittskurs for året.

Inntekter

Inntekter faktureres hver måned forskuddsvis, da dette gjelder løpende abonnementer. Inntektene periodiseres imidlertid for å dekke de månedene de gjelder. Kostnader sammenstilles med, og kostnadsføres samtidig med de inntekter kostnadene kan sammenstilles med. Regnskapet er satt opp og basert på fortsatt drift.

Skatter

Skatter kostnadsføres når de påløper, det vil si at skattekostnaden er knyttet til det regnskapsmessige resultat før skatt. Ved bruk av egenkapitalmetoden som vurderingsprinsipp for eiendeler i selskaper som er egne skattesubjekter, er resultatandelen allerede fratrukket skatt. Skatt knyttet til egenkapitaltransaksjonene, for eksempel konsemdrag, føres mot egenkapitalen. Skattekostnaden består av endring i netto utsatt skattefordel. Skattekostnaden fordeles på ordinært resultat og resultat av ekstraordinære poster i henhold til skattegrunnlaget. Utsatt skatt og utsatt skattefordel er presentert netto i balansen.



RISK Information Group AS

Noter 2022

Note 1 - Lønnskostnad

Pr. årsskiftet hadde selskapet fire ansatte og det er gjennomført fire årverk.

Lønns- og personalkostnader i regnskapet består av:

	I år	I fjor
Lønn	5 022 861	4 259 440
Arbeidsgiveravgift	735 456	599 578
Pensjonskostnader	179 963	161 349
Andre lønnsrelaterte ytelser	84 699	29 849
Totalt	6 022 979	5 050 216

Note 2 - Webside

Avskrivningstabell

	Forskning og utvikling	Konsesjoner, patenter, lisenser o.l.	Driftsløsøre, inventar, verktøy, kontorm.	Sum
Ansk.kost pr. 1/1	0	296 090	253 486	549 576
+ Tilgang	350 000	0	0	350 000
Ansk.kost pr. 31/12	350 000	296 090	253 486	899 576
Akk. av/nedskr. pr 1/1	0	296 090	240 935	537 025
+ Ord. avskrivninger	17 500	0	12 551	30 051
Akk. av/nedskr. 31/12	17 500	296 090	253 486	567 076
Balansef. verdi 31/12	332 500	0	0	332 500
Prosentstørrelse ord. avskr.	20-20	33-33	20-33	



RISK Information Group AS

Noter 2022

Note 3 - Skattekostnad på ordinært resultat

Spesifikasjon av årets skattegrunnlag:

Resultat før skattekostnader	1 255 095
+ Permanente og andre forskjeller	-1 905
+ Endring i midlertidige forskjeller	6 346
= Inntekt	1 259 537

Spesifikasjon av årets skattekostnad:

Beregnet skatt av årets resultat	277 098
= Sum betalbar skatt	277 098
+/- Endring i utsatt skatt (regnskapsført)	0
+/- Endring i utsatt skattefordel (regnskapsført)	-1 396
= Ordinær skattekostnad	275 702
Skattesats i inntektsåret	22

Betalbar skatt i balansen består av

Sum betalbar skatt	277 098
= Betalbar skatt i balansen	277 098

Note 4 - Skattekostnad på ordinært resultat

Utsatt skatt/utsatt skattefordel

	2022	2021
+ Driftsmidler inkl. goodwill	-14 477	-8 131
= Grunnlag utsatt skatt	-14 477	-8 131
Utsatt skatt	0	0
Negativt grunnlag utsatt skatt	14 477	8 131
= Grunnlag utsatt skattefordel	14 477	8 131
Utsatt skattefordel	3 184	1 789
Grunnlag ikke bokført utsatt skattefordel	0	5
Ikke bokført utsatt skattefordel	0	1
Bokført utsatt skattefordel	3 184	1 788



RISK Information Group AS

Noter 2022

Note 5 - Selskapskapital

	Aksjekapital / selskapskapital	Overkurs	Annen egenkapital	Sum egenkapital
Pr 1.1.	764 315	951 218	345 963	2 061 496
+Fra årets resultat			979 393	979 393
+/-Egne Aksjer:	-18 481	0	-713 179	-731 660
Pr 31.12.	745 833	951 218	612 177	2 309 228

Det er ikke avsatt for utbytte i 2022, men det vil bli gjort et ekstraordinært utbytte i løpet av 2023. Det skyldes i hovedsak en reduksjon i egenkapital ved kjøp av egne aksjer, disse er solgt i 2023.

Note 6 - Lån til tilknyttet selskap

	I År	I fjor
Lån til Raven Cyber Intelligence Solutions AS	1 000 000	2 500 000

Lånet til Raven honoreres med 5% rente pa. Renten forfaller til utbetaling sammen med hovedstolen.

Note 7 - Investeringer i aksjer og andeler

Selskapet har følgende aksjer:

	Antall aksjer	Formues- verdi
Raven Cyber Intelligence Solutions AS	10 943	0
Sum		0

Note 8 - Andre fordringer

Posten består i sin helhet av depositum for husleie på kr 334 964 og depositum til Collector bank på kr 200 000 for factoringavtale.



RISK Information Group AS

Noter 2022

Note 9 - Kundefordringer

Selskapet har en factoringavtale med Collector Credit AB, hvor det er registrert pant på opp til NOK 4 000 000,- i kundefordringer.

Note 10 - Andre fordringer

Andre fordringer består blant annet av:

	I år	I fjor
Forskuddsbetalte kostnader:	4 249 785	5 382 482

Note 11 - Aksjonærer og antall aksjer

Selskapet har 7 658 336 aksjer pålydende kr 0,100000 pr. aksje, samlet aksjekapital utgjør kr 765 834.

Selskapet har 16 aksjonærer. Følgende 6 aksjonærer eier mer enn 5 % av aksjene:

Navn	Foretaksnr	Antall	Eierandel
Danske Bank A/S	200165772	1 380 202	18,02 %
Geir Trygve Feltstykket		1 126 430	14,71 %
Dream Factory Nordic AS	838 998 852	1 153 625	15,06 %
Fermin AS	987 569 158	883 109	11,53 %
Preben Fjeld		872 759	11,40 %
Marchfirst Norway AS	980 705 617	734 345	9,59 %
Øvrige aksjonærer		1 507 866	19,69 %

Styrets leder Kjell-Ola Kleiven eier indirekte 1 153 625 aksjer, 15,06 % av selskapet gjennom Dream Factory Nordic AS.

Styremedlem Gunnar Rydning eier indirekte 883 109 aksjer, 11,53 % av selskapet gjennom Fermin AS.

Styremedlem Petter Mannsverk Andersen eier indirekte 734 345 aksjer, 9,59 % av selskapet gjennom Marchfirst Norway AS.

Styremedlem Geir Trygve Feltstykket eier 1 126 430 aksjer, 14,71 % av selskapet

Daglig leder Preben Fjeld eier 872 759 aksjer, 11,40 % av selskapet

Danske Bank A/S eier 1 380 202 aksjer, 18,02 % av selskapet



RISK Information Group AS

Noter 2022

Note 12 - Annen kortsiktig gjeld


Annen kortsiktig gjeld består blant annet av:


	I fjor	I år
Forskudd fra kunder:	7 793 418	7 525 649



 BankID Signing
Ola Kleiven
2023-05-31

 BankID Signing
Preben Fjeld
2023-06-01

 BankID Signing
Petter M Andresen
2023-06-02

 BankID Signing
Gunnar Rydning
2023-06-02

Årsregnskap 2022
for
RISK Information Group AS

Foretaksnr. 995799243


Regnskapet er utarbeidet av

 **INTUNOR®**

Autorisert regnskapsførerselskap



RISK Information Group AS

 BankID Signing
Ola Kleiven
2023-05-31 BankID Signing
Preben Fjeld
2023-06-01 BankID Signing
Petter M. Andresen
2023-06-02 BankID Signing
Gunnar Rydning
2023-06-02**Resultatregnskap**

Note 2022

DRIFTSINNEKTER OG DRIFTSKOSTNADER**Driftsinntekter**

Salgsinntekt		22 731 145	23 558 892
Annen driftsinntekt		143 454	100 536
Sum driftsinntekter		22 874 599	23 659 428

Driftskostnader

Varekostnad		13 048 655	13 438 952
Lønnskostnad	1	6 022 979	5 050 216
Avskrivning på varige driftsmidler	2	30 052	9 033
Annen driftskostnad	1	2 492 980	2 320 831
Sum driftskostnader		21 594 666	20 819 032

DRIFTSRESULTAT**1 279 933 2 840 396****FINANSINNEKTER OG FINANSKOSTNADER****Finansinntekter**

Annen renteinntekt		147 569	0
Annen finansinntekt		101 512	121 269
Sum finansinntekter		249 081	121 269

Finanskostnader

Annen rentekostnad		22 697	5 650
Annen finanskostnad		251 222	188 350
Sum finanskostnader		273 919	194 000

NETTO FINANSPOSTER**(24 838) (72 731)****ORDINÆRT RES. FØR SKATTEKOSTNAD****1 255 095 2 767 665**

Skattekostnad på ordinært resultat	3,4	275 702	608 887
------------------------------------	-----	---------	---------

ORDINÆRT RESULTAT**979 393 2 158 778****ÅRSRESULTAT****979 393 2 158 778****OVERF. OG DISPONERINGER**

Avsatt til ordinært utbytte	5	0	1 746 101
Overføringer annen egenkapital	5	612 177	345 963
Fremføring av udekket tap	5	367 216	66 714

SUM OVERFØRINGER OG DISPONERINGER**979 393 2 158 778**


Årsregnskap for RISK Information Group AS

Organisasjonsnr. 995799243



RISK Information Group AS

Balanse pr. 31.12.2022

 BankID Signing
Ola Kleiven
2023-05-31 BankID Signing
Preben Fjeld
2023-06-01 BankID Signing
Petter M Andresen
2023-06-02 BankID Signing
Gunnar Rydning
2023-06-02

	Note	31.12.2022	31.12.2021
EIENDELER			
ANLEGGSMIDLER			
Immaterielle eiendeler			
Forskning og utvikling		332 500	0
Utsatt skattefordel	4	3 184	1 788
Sum immaterielle eiendeler		335 684	1 788
Varige driftsmidler			
Driftsløsøre, inventar, verktøy, kontorm.	2	0	12 551
Sum varige driftsmidler		0	12 551
Finansielle anleggsmidler			
Lån til tilknyttet selskap	6	1 000 000	3 250 000
Investeringer i aksjer og andeler	7	2 747 667	100 000
Andre fordringer	8	534 964	534 964
Sum finansielle anleggsmidler		4 282 631	3 884 964
SUM ANLEGGSMIDLER		4 618 315	3 899 303
OMLØPSMIDLER			
Fordringer			
Kundefordringer	9	852 315	464 666
Andre fordringer	10	4 269 756	6 336 426
Sum fordringer		5 122 070	6 801 092
Investeringer			
Andre finansielle instrumenter		0	20 000
Sum investeringer		0	20 000
Bankinnskudd, kontanter o.l.		2 222 187	5 087 497
SUM OMLØPSMIDLER		7 344 257	11 908 589
Sum eiendeler		11 962 572	15 807 892




RISK Information Group AS

Balanse pr. 31.12.2022

 BankID Signing
Ola Kleiven
2023-05-31

 BankID Signing
Preben Fjeld
2023-06-01

 BankID Signing
Petter M Andresen
2023-06-02

 BankID Signing
Gunnar Rydning
2023-06-02

	Note	31.12.2022	31.12.2021
EGENKAPITAL OG GJELD			
EGENKAPITAL			
Innskutt egenkapital			
Selskapskapital	5,11	765 833	765 833
Egne aksjer		(20 000)	(1 519)
Overkurs	5	951 218	951 218
Sum innskutt egenkapital		1 697 051	1 715 532
Opptjent egenkapital			
Annen egenkapital	5	612 177	345 963
Sum opptjent egenkapital		612 177	345 963
SUM EGENKAPITAL		2 309 228	2 061 496
GJELD			
KORTSIKTIG GJELD			
Leverandørgjeld		100 528	1 755 117
Betalbar skatt		277 098	494 881
Skyldig offentlige avgifter		954 623	1 309 937
Utbytte	5	0	1 750 000
Annen kortsiktig gjeld	12	8 321 094	8 436 462
SUM KORTSIKTIG GJELD		9 653 343	13 746 396
SUM GJELD		9 653 343	13 746 396
SUM EGENKAPITAL OG GJELD		11 962 572	15 807 892

Oslo, 31.05.2023

Kjell-Ola Kleiven
Styrets leder

Preben Fjeld
Daglig leder/Styremedlem

Geir Trygve Feltstykket
Styremedlem

Gunnar Rydning
Styremedlem

Petter Mannsverk Andresen
Styremedlem

Årsregnskap for RISK Information Group AS

Organisasjonsnr. 995799243





RISK Information Group AS

Noter 2022

 BankID Signing
Ola Kleiven
2023-05-31

 BankID Signing
Preben Fjeld
2023-06-01

 BankID Signing
Petter M Andresen
2023-06-02

 BankID Signing
Gunnar Rydning
2023-06-02

Regnskapsprinsipper

Årsregnskapet er satt opp i samsvar med regnskapslovens bestemmelser. Det er utarbeidet etter norske regnskapsstandarder for små foretak.

Vurderinger

Klassifisering og vurdering av balanseposter

Omløpsmidler og kortsiktig gjeld består av poster som knytter seg til varekretsløpet og poster som forfaller til betaling innen ett år etter anskaffelsestidspunktet. Øvrige poster er klassifisert som anleggsmidler/langsiktig gjeld.

Omløpsmidler vurderes til laveste verdi av anskaffelseskost og antatt virkelig verdi.

Anleggsmidler vurderes til anskaffelseskost, men nedskrives til virkelig verdi ved et verdifall som ikke forventes å være forbigående. Immatrielle eiendeler avskrives lineært ihht forventet levetid. Langsiktig gjeld balanseføres til nominelt beløp på anskaffelsestidspunktet.

Varige driftsmidler

Varige driftsmidler avskrives over forventet økonomisk levetid. Avskrivningene er som hovedregel fordelt lineært over antatt økonomisk levetid.

Fordringer

Fordringer er ført opp til pålydende, med fradrag for påregnelige tap. Fordringer i valuta er omregnet basert på valutakurs pr. balansedato.

Valuta

Penger, fordringer og gjeld i utenlandsk valuta er vurdert til kursen på balansedagen. Resultatposter i valuta er omregnet til NOK etter faktisk kurs dersom den finnes, hvis ikke, en gjennomsnittskurs for året.

Inntekter

Inntekter faktureres hver måned forskuddsvis, da dette gjelder løpende abonnementer. Inntektene periodiseres imidlertid for å dekke de månedene de gjelder. Kostnader sammenstilles med, og kostnadsføres samtidig med de inntekter kostnadene kan sammenstilles med. Regnskapet er satt opp og basert på fortsatt drift.

Skatter

Skatter kostnadsføres når de påløper, det vil si at skattekostnaden er knyttet til det regnskapsmessige resultat før skatt. Ved bruk av egenkapitalmetoden som vurderingsprinsipp for eiendeler i selskaper som er egne skattesubjekter, er resultatandelen allerede fratrukket skatt. Skatt knyttet til egenkapitaltransaksjonene, for eksempel konsernbidrag, føres mot egenkapitalen. Skattekostnaden består av endring i netto utsatt skattefordel. Skattekostnaden fordeles på ordinært resultat og resultat av ekstraordinære poster i henhold til skattegrunnlaget. Utsatt skatt og utsatt skattefordel er presentert netto i balansen.





RISK Information Group AS

Noter 2022

 BankID Signing
Ola Kleiven
2023-05-31

 BankID Signing
Preben Fjeld
2023-06-01

 BankID Signing
Petter M Andresen
2023-06-02

 BankID Signing
Gunnar Rydning
2023-06-02

Note 1 - Lønnskostnad

Pr. årsskiftet hadde selskapet fire ansatte og det er gjennomført fire årsverk.

Lønns- og personalkostnader i regnskapet består av:

	I år	I fjor
Lønn	5 022 861	4 259 440
Arbeidsgiveravgift	735 456	599 578
Pensjonskostnader	179 963	161 349
Andre lønnsrelaterte ytelser	84 699	29 849
Totalt	6 022 979	5 050 216

Note 2 - Webside

Avskrivningstablå

	Forskning og utvikling	Konsesjoner, lisenser, o.l.	Driftsløsøre, inventar, verktøy, o.l. kontorm.	Sum
Ansk.kost pr. 1/1	0	296 090	253 486	549 576
+ Tilgang	350 000	0	0	350 000
Ansk.kost pr. 31/12	350 000	296 090	253 486	899 576
Akk. av/nedskr. pr 1/1	0	296 090	240 935	537 025
+ Ord. avskrivninger	17 500	0	12 551	30 051
Akk. av/nedskr. 31/12	17 500	296 090	253 486	567 076
Balansef. verdi 31/12	332 500	0	0	332 500
Prosentatsats ord. avskr.	20-20	33-33	20-33	





RISK Information Group AS

Noter 2022

 BankID Signing
Ola Kleiven
2023-05-31

 BankID Signing
Preben Fjeld
2023-06-01

 BankID Signing
Petter M Andresen
2023-06-02

 BankID Signing
Gunnar Rydning
2023-06-02

Note 3 - Skattekostnad på ordinært resultat

Spesifikasjon av årets skattegrunnlag:

Resultat før skattekostnader	1 255 095
+ Permanente og andre forskjeller	-1 905
+ Endring i midlertidige forskjeller	6 346
= Inntekt	1 259 537

Spesifikasjon av årets skattekostnad:

Beregnet skatt av årets resultat	277 098
= Sum betalbar skatt	277 098
+/- Endring i utsatt skatt (regnskapsført)	0
+/- Endring i utsatt skattefordel (regnskapsført)	-1 396
= Ordinær skattekostnad	275 702
Skattesats i inntektsåret	22

Betalbar skatt i balansen består av

Sum betalbar skatt	277 098
= Betalbar skatt i balansen	277 098

Note 4 - Skattekostnad på ordinært resultat

Utsatt skatt/utsatt skattefordel


	2022	2021
+ Driftsmidler inkl. goodwill	-14 477	-8 131
= Grunnlag utsatt skatt	-14 477	-8 131
Utsatt skatt	0	0
Negativt grunnlag utsatt skatt	14 477	8 131
= Grunnlag utsatt skattefordel	14 477	8 131
Utsatt skattefordel	3 184	1 789
Grunnlag ikke bokført utsatt skattefordel	0	5
Ikke bokført utsatt skattefordel	0	1
Bokført utsatt skattefordel	3 184	1 788




RISK Information Group AS

 BankID Signing
Ola Kleiven
2023-05-31

 BankID Signing
Preben Fjeld
2023-06-01

 BankID Signing
Petter M Andresen
2023-06-02

 BankID Signing
Gunnar Rydning
2023-06-02

Noter 2022

Note 5 - Selskapskapital

	Aksjekapital / selskapskapital	Overkurs	Annen egenkapital	Sum egenkapital
Pr 1.1.	764 315	951 218	345 963	2 061 496
+Fra årets resultat			979 393	979 393
+/-Egne Aksjer:	-18 481	0	-713 179	-731 660
Pr 31.12.	745 833	951 218	612 177	2 309 228

Det er ikke avsatt for utbytte i 2022, men det vil bli gjort et ekstraordinært utbytte i løpet av 2023. Det skyldes i hovedsak en reduksjon i egenkapital ved kjøp av egne aksjer, disse er solgt i 2023.

Note 6 - Lån til tilknyttet selskap

	I År	I fjor
Lån til Raven Cyber Intelligence Solutions AS	1 000 000	2 500 000

Lånet til Raven honoreres med 5% rente p.a. Renten forfaller til utbetaling sammen med hovedstolen.

Note 7 - Investeringer i aksjer og andeler

Selskapet har følgende aksjer:

	Antall aksjer	Formues- verdi
Raven Cyber Intelligence Solutions AS	10 943	0
Sum		0

Note 8 - Andre fordringer

Posten består i sin helhet av depositum for husleie på kr 334 964 og depositum til Collector bank på kr 200 000 for factoringavtale.





RISK Information Group AS

Noter 2022

 BankID Signing
Ola Kleiven
2023-05-31

 BankID Signing
Preben Fjeld
2023-06-01

 BankID Signing
Petter M Andresen
2023-06-02

 BankID Signing
Gunnar Rydning
2023-06-02

Note 9 - Kundefordringer

Selskapet har en factoringavtale med Collector Credit AB, hvor det er registrert pant på opp til NOK 4 000 000,- i kundefordringer.

Note 10 - Andre fordringer

Andre fordringer består blant annet av:

	I år	I fjor
Forskuddsbetalte kostnader:	4 249 785	5 382 482

Note 11 - Aksjonærer og antall aksjer

Selskapet har 7 658 336 aksjer pålydende kr 0,100000 pr. aksje, samlet aksjekapital utgjør kr 765 834.

Selskapet har 16 aksjonærer. Følgende 6 aksjonærer eier mer enn 5 % av aksjene:

Navn	Foretaksnr	Antall	Eierandel
Danske Bank A/S	200165772	1 380 202	18,02 %
Geir Trygve Feltstykket		1 126 430	14,71 %
Dream Factory Nordic AS	838 998 852	1 153 625	15,06 %
Fermin AS	987 569 158	883 109	11,53 %
Preben Fjeld		872 759	11,40 %
Marchfirst Norway AS	980 705 617	734 345	9,59 %
Øvrige aksjonærer		1 507 866	19,69 %

Styrets leder Kjell-Ola Kleiven eier indirekte 1 153 625 aksjer, 15,06 % av selskapet gjennom Dream Factory Nordic AS.

Styremedlem Gunnar Rydning eier indirekte 883 109 aksjer, 11,53 % av selskapet gjennom Fermin AS.

Styremedlem Petter Mannsverk Andersen eier indirekte 734 345 aksjer, 9,59 % av selskapet gjennom Marchfirst Norway AS.

Styremedlem Geir Trygve Feltstykket eier 1 126 430 aksjer, 14,71 % av selskapet

Daglig leder Preben Fjeld eier 872 759 aksjer, 11,40 % av selskapet

Danske Bank A/S eier 1 380 202 aksjer, 18,02 av selskapet





RISK Information Group AS

Noter 2022

 BankID Signing
Ola Kleiven
2023-05-31

 BankID Signing
Preben Fjeld
2023-06-01

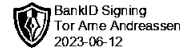
 BankID Signing
Petter M Andresen
2023-06-02

 BankID Signing
Gunnar Rydning
2023-06-02

Note 12 - Annen kortsiktig gjeld

Annen kortsiktig gjeld består blant annet av:

	I fjor	I år
Forskudd fra kunder:	7 793 418	7 525 649



ABC REVISJON AS
Selskapsregnskaper

UAVHENGIG REVISORS BERETNING Til generalforsamlingen i Risk Information Group AS

Uttalelse om revisjonen av årsregnskapet

Konklusjon

Vi har revidert årsregnskapet for Risk Information Group AS som viser et overskudd på kr 979 393. Årsregnskapet består av balanse per 31. desember 2022, resultatregnskap for regnskapsåret avsluttet per denne datoen og noter til årsregnskapet, herunder et sammendrag av viktige regnskapsprinsipper.

Etter vår mening

- oppfyller årsregnskapet gjeldende lovkrav, og
- gir årsregnskapet et rettviseende bilde av selskapets finansielle stilling per 31. desember 2022 og av dets resultater for regnskapsåret avsluttet per denne datoen i samsvar med regnskapslovens regler og god regnskapsskikk i Norge.

Grunnlag for konklusjonen

Vi har gjennomført revisjonen i samsvar med International Standards on Auditing (ISA-ene). Våre oppgaver og plikter i henhold til disse standardene er beskrevet nedenfor under Revisors oppgaver og plikter ved revisjonen av årsregnskapet. Vi er uavhengige av selskapet i samsvar med kravene i relevante lover og forskrifter i Norge og International Code of Ethics for Professional Accountants (inkludert internasjonale uavhengighetsstandarder) utstedt av International Ethics Standards Board for Accountants (IESBA-reglene), og vi har overholdt våre øvrige etiske forpliktelser i samsvar med disse kravene. Innhentet revisjonsbevis er etter vår vurdering tilstrekkelig og hensiktsmessig som grunnlag for vår konklusjon.

Styrets ansvar for årsregnskapet

Styret (ledelsen) er ansvarlig for å utarbeide årsregnskapet og for at det gir et rettviseende bilde i samsvar med regnskapslovens regler og god regnskapsskikk i Norge. Ledelsen er også ansvarlig for slik intern kontroll som den finner nødvendig for å kunne utarbeide et årsregnskap som ikke inneholder vesentlig feilinformasjon, verken som følge av misligheter eller utilsiktede feil.

Ved utarbeidelsen av årsregnskapet må ledelsen ta standpunkt til selskapets evne til fortsatt drift og opplyse om forhold av betydning for fortsatt drift. Forutsetningen om fortsatt drift skal legges til grunn for årsregnskapet så lenge det ikke er sannsynlig at virksomheten vil bli avvirket.

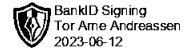
Revisors oppgaver og plikter ved revisjonen av årsregnskapet

Vårt mål er å oppnå betryggende sikkerhet for at årsregnskapet som helhet ikke inneholder vesentlig feilinformasjon, verken som følge av misligheter eller utilsiktede feil, og å avgi en revisjonsberetning som inneholder vår konklusjon. Betryggende sikkerhet er en høy grad av sikkerhet, men ingen garanti for at en revisjon utført i samsvar med ISA-ene, alltid vil avdekke vesentlig feilinformasjon. Feilinformasjon kan oppstå som følge av misligheter eller utilsiktede feil. Feilinformasjon er å anse som vesentlig dersom den enkeltvis eller samlet med rimelighet kan forventes å påvirke de økonomiske beslutningene som brukerne foretar på grunnlag av årsregnskapet.

ABC Revisjon AS
Medlem av Den norske Revisorforening
Org.nr. 994 613 413 MVA
www.abcrevisjon.no
post@abcrevisjon.no

Oslo
Nydalsveien 33
0484 OSLO
Tlf.: 476 22 700

Tønsberg
Øvre Langgate 26
3110 TØNSBERG
Tlf.: 476 22 700



Side 2 av 2

For revisors oppgaver og plikter se: <https://revisorforeningen.no/om-revisjon/revisjonsberetning-revisors-oppgaver-og-plikter/>

Oslo, 31.mai 2023
ABC Revisjon AS

Tor-Arne Andreassen (elektronisk signatur)
Statsautorisert revisor

ABC Revisjon AS
Medlem av Den norske Revisorforening
Org.nr. 994 613 413 MVA
www.abcrevisjon.no
post@abcrevisjon.no

Oslo
Nydalsveien 33
0484 OSLO
Tlf.: 476 22 700

Tønsberg
Øvre Langgate 26
3110 TØNSBERG
Tlf.: 476 22 700