



ÅRSREGNSKAPET FOR REGNSKAPSÅRET 2023 - GENERELL INFORMASJON

Enheten

Organisasjonsnummer: 998 826 543
Organisasjonsform: Aksjeselskap
Foretaksnavn: KROKSTAD TERRASSE AS
Forretningsadresse: c/o Ypsilon Business & Accounting Services AS
Olav Kyrres gate 23
3046 DRAMMEN

Regnskapsår

Årsregnskapets periode: 01.01.2023 - 31.12.2023

Konsern

Morselskap i konsern: Nei

Regnskapsregler

Regler for små foretak benyttet: Ja
Benyttet ved utarbeidelsen av årsregnskapet til selskapet: Regnskapslovens alminnelige regler

Årsregnskapet fastsatt av kompetent organ

Bekreftet av representant for selskapet: Preben Holter Ellingsen
Dato for fastsettelse av årsregnskapet: 17.04.2024

Grunnlag for avgivelse

År 2023: Årsregnskapet er elektronisk innlevert
År 2022: Tall er hentet fra elektronisk innlevert årsregnskap fra 2023

Det er ikke krav til at årsregnskapet m.v. som sendes til Regnskapsregisteret er undertegnet. Kontrollen på at dette er utført ligger hos revisor/enhetens øverste organ. Sikkerheten ivaretas ved at innsender har rolle/rettighet for innsending av årsregnskapet via Altinn, og ved at det bekreftes at årsregnskapet er fastsatt av kompetent organ.

Brønnøysundregistrene, 04.04.2025



Resultatregnskap

| Beløp i: NOK | Note | 2023 | 2022 |
|--|---------|------------------|------------------|
| RESULTATREGNSKAP | | | |
| Inntekter | | | |
| Annen driftsinntekt | | 4 890 600 | 4 468 682 |
| Sum inntekter | | 4 890 600 | 4 468 682 |
| Kostnader | | | |
| Varekostnad | | 595 564 | 435 394 |
| Avskrivning på varige driftsmidler og immaterielle eiendeler | 1 | 429 629 | 444 691 |
| Annen driftskostnad | 2, 3, 4 | 650 047 | 1 028 154 |
| Sum kostnader | | 1 675 239 | 1 908 240 |
| Driftsresultat | | 3 215 361 | 2 560 442 |
| Finansinntekter og finanskostnader | | | |
| Annen renteinntekt | | 110 | 121 |
| Annen finansinntekt | | 2 105 | 0 |
| Sum finansinntekter | | 2 215 | 121 |
| Rentekostnad til foretak i samme konsern | | 542 110 | 588 049 |
| Annen rentekostnad | | 70 | 8 066 |
| Annen finanskostnad | | 0 | 644 |
| Sum finanskostnader | | -542 180 | -596 759 |
| Netto finans | | -539 965 | -596 638 |
| Resultat før skattekostnad | | 2 675 396 | 1 963 805 |
| Skattekostnad | 5, 6 | 588 133 | 432 178 |
| Årsresultat | | 2 087 263 | 1 531 627 |
| Overføringer og disponeringer | | | |
| Avgitt konsernbidrag | | 673 497 | 491 225 |
| Annen egenkapital | | 1 413 766 | 1 040 402 |
| Sum overføringer og disponeringer | | 2 087 263 | 1 531 627 |



Balanse

| Beløp i: NOK | Note | 2023 | 2022 |
|--|------|-------------------|-------------------|
| BALANSE - EIENDELER | | | |
| Anleggsmidler | | | |
| Immaterielle eiendeler | | | |
| Sum immaterielle eiendeler | | 0 | 0 |
| Varige driftsmidler | | | |
| Tomter, bygninger og annen fast eiendom | 1, 7 | 26 735 851 | 27 165 480 |
| Sum varige driftsmidler | | 26 735 851 | 27 165 480 |
| Finansielle anleggsmidler | | | |
| Sum finansielle anleggsmidler | | 0 | 0 |
| Sum anleggsmidler | | 26 735 851 | 27 165 480 |
| Omløpsmidler | | | |
| Varer | | | |
| Sum varer | | 0 | 0 |
| Fordringer | | | |
| Kundefordringer | 3 | 175 194 | 106 151 |
| Andre kortsiktige fordringer | | 655 692 | 38 233 |
| Sum fordringer | | 830 886 | 144 383 |
| Investeringer | | | |
| Sum investeringer | | 0 | 0 |
| Bankinnskudd, kontanter og lignende | | | |
| Bankinnskudd, kontanter og lignende | | 28 372 | 1 012 |
| Sum bankinnskudd, kontanter og lignende | | 28 372 | 1 012 |
| Sum omløpsmidler | | 859 258 | 145 395 |
| SUM EIENDELER | | 27 595 108 | 27 310 875 |

BALANSE - EGENKAPITAL OG GJELD



Balanse

| Beløp i: NOK | Note | 2023 | 2022 |
|--|-------|-------------------|-------------------|
| Egenkapital | | | |
| Innskutt egenkapital | | | |
| Aksjekapital | 8, 9 | 100 000 | 100 000 |
| Overkurs | 9 | 4 515 | 4 515 |
| Sum innskutt egenkapital | | 104 515 | 104 515 |
| Opptjent egenkapital | | | |
| Annen egenkapital | 9 | 9 075 316 | 7 661 550 |
| Sum opptjent egenkapital | | 9 075 316 | 7 661 550 |
| Sum egenkapital | | 9 179 831 | 7 766 065 |
| Gjeld | | | |
| Langsiktig gjeld | | | |
| Utsatt skatt | 5, 6 | 1 200 636 | 1 166 004 |
| Sum avsetninger for forpliktelser | | 1 200 636 | 1 166 004 |
| Annen langsiktig gjeld | | | |
| Langsiktig konserngjeld | 7, 10 | 14 908 809 | 16 897 465 |
| Sum annen langsiktig gjeld | | 14 908 809 | 16 897 465 |
| Sum langsiktig gjeld | | 16 109 445 | 18 063 469 |
| Kortsiktig gjeld | | | |
| Leverandørgjeld | | 182 236 | 52 833 |
| Betalbar skatt | 5, 6 | 363 541 | 255 673 |
| Skyldige offentlige avgifter | | 34 876 | 127 796 |
| Kortsiktig konserngjeld | | 863 457 | 629 776 |
| Annen kortsiktig gjeld | | 861 722 | 415 263 |
| Sum kortsiktig gjeld | | 2 305 833 | 1 481 341 |
| Sum gjeld | | 18 415 277 | 19 544 810 |
| SUM EGENKAPITAL OG GJELD | | 27 595 108 | 27 310 875 |



Brønnøysundregistrene

ÅRSREGNSKAP FOR REGNSKAPSÅRET 2023 - GENERELL INFORMASJON

Journalnummer: 2024 376512

Enheten

Organisasjonsnummer: 998 826 543
Organisasjonsform: Aksjeselskap
Foretaksnavn: KROKSTAD TERRASSE AS
Forretningsadresse: c/o Ypsilon Business & Accounting Services AS
Olav Kyrres gate 23
3046 DRAMMEN

Regnskapsår

Årsregnskapets periode: 01.01.2023 - 31.12.2023

Konsern

Morselskap i konsern: Nei

Regnskapsregler

Regler for små foretak benyttet: Ja
Benyttet ved utarbeidelsen av årsregnskapet til selskapet: Regnskapslovens alminnelige regler

Årsregnskapet fastsatt av kompetent organ

Bekreftet av representant for selskapet: Preben Holter Ellingsen
Dato for fastsettelse av årsregnskapet: 17.04.2024

Revisjon

Årsregnskapet er utarbeidet av ekstern autorisert regnskapsfører: Ja
Ekstern autorisert regnskapsfører har i løpet av regnskapsåret bistått ved den løpende regnskapsføringen eller utført andre tjenester for selskapet enn å utarbeide årsregnskapet: Ja

Grunnlag for avgivelse

År 2023: Årsregnskap er elektronisk innlevert.
År 2022: Tall er hentet fra elektronisk innlevert årsregnskap fra 2023.

Det er ikke krav til at årsregnskapet m.v. som sendes til Regnskapsregisteret er undertegnet. Kontrollen på at dette er utført ligger hos revisor/enhetens øverste organ. Sikkerheten ivaretas ved at innsender har rolle/rettighet for innsending av årsregnskapet via Altinn, og ved at det bekreftes at årsregnskapet er fastsatt av kompetent organ.

Brønnøysundregistrene, 23.05.2024

Brønnøysundregistrene
Postadresse: Postboks 900, 8910 Brønnøysund
Telefon: 75 00 75 00
E-post: firmapost@brreg.no Internett: www.brreg.no
Organisasjonsnummer: 974 760 673



Organisasjonsnr: 998 826 543
KROKSTAD TERRASSE AS

RESULTATREGNSKAP

| Beløp i: NOK | Note | 2023 | 2022 |
|--|-------------|------------------|------------------|
| RESULTATREGNSKAP | | | |
| Inntekter | | | |
| Annen driftsinntekt | | 4 890 600 | 4 468 682 |
| Sum inntekter | | 4 890 600 | 4 468 682 |
| Kostnader | | | |
| Varekostnad | | 595 564 | 435 394 |
| Avskrivning på varige driftsmidler og immaterielle eiendeler | 1 | 429 629 | 444 691 |
| Annen driftskostnad | 2, 3, 4 | 650 047 | 1 028 154 |
| Sum kostnader | | 1 675 239 | 1 908 240 |
| Driftsresultat | | 3 215 361 | 2 560 442 |
| Finansinntekter og finanskostnader | | | |
| Annen renteinntekt | | 110 | 121 |
| Annen finansinntekt | | 2 105 | 0 |
| Sum finansinntekter | | 2 215 | 121 |
| Rentekostnad til foretak i samme konsern | | 542 110 | 588 049 |
| Annen rentekostnad | | 70 | 8 066 |
| Annen finanskostnad | | 0 | 644 |
| Sum finanskostnader | | -542 180 | -596 759 |
| Netto finans | | -539 965 | -596 638 |
| Resultat før skattekostnad | | 2 675 396 | 1 963 805 |
| Skattekostnad | 5, 6 | 588 133 | 432 178 |
| Årsresultat | | 2 087 263 | 1 531 627 |
| Overføringer og disponeringer | | | |
| Avgitt konsernbidrag | | 673 497 | 491 225 |
| Annen egenkapital | | 1 413 766 | 1 040 402 |
| Sum overføringer og disponeringer | | 2 087 263 | 1 531 627 |



Organisasjonsnr: 998 826 543
KROKSTAD TERRASSE AS

BALANSE

Beløp i: NOK **Note** **2023** **2022**

BALANSE - EIENDELER

Anleggsmidler

Immaterielle eiendeler

Sum immaterielle eiendeler 0 0

Varige driftsmidler

Tomter, bygninger og

annen fast eiendom 1, 7 26 735 851 27 165 480

Sum varige driftsmidler 26 735 851 27 165 480

Finansielle anleggsmidler

Sum finansielle

anleggsmidler 0 0

Sum anleggsmidler 26 735 851 27 165 480

Omløpsmidler

Varer

Sum varer 0 0

Fordringer

Kundefordringer 3 175 194 106 151

Andre kortsiktige

fordringer 655 692 38 233

Sum fordringer 830 886 144 383

Investeringer

Sum investeringer 0 0

Bankinnskudd, kontanter og lignende

Bankinnskudd, kontanter

og lignende 28 372 1 012

Sum bankinnskudd,

kontanter og lignende 28 372 1 012

Sum omløpsmidler 859 258 145 395

SUM EIENDELER 27 595 108 27 310 875

BALANSE - EGENKAPITAL OG GJELD

Egenkapital

Innskutt egenkapital

Aksjekapital 8, 9 100 000 100 000

Overkurs 9 4 515 4 515

Sum innskutt egenkapital 104 515 104 515



| | | | |
|--|-------|-------------------|-------------------|
| Opptjent egenkapital | | | |
| Annen egenkapital | 9 | 9 075 316 | 7 661 550 |
| Sum opptjent egenkapital | | 9 075 316 | 7 661 550 |
| Sum egenkapital | | 9 179 831 | 7 766 065 |
| Gjeld | | | |
| Langsiktig gjeld | | | |
| Utsatt skatt | 5, 6 | 1 200 636 | 1 166 004 |
| Sum avsetninger for forpliktelser | | 1 200 636 | 1 166 004 |
| Annen langsiktig gjeld | | | |
| Langsiktig konserngjeld | 7, 10 | 14 908 809 | 16 897 465 |
| Sum annen langsiktig gjeld | | 14 908 809 | 16 897 465 |
| Sum langsiktig gjeld | | 16 109 445 | 18 063 469 |
| Kortsiktig gjeld | | | |
| Leverandørgjeld | | 182 236 | 52 833 |
| Betalbar skatt | 5, 6 | 363 541 | 255 673 |
| Skyldige offentlige avgifter | | 34 876 | 127 796 |
| Kortsiktig konserngjeld | | 863 457 | 629 776 |
| Annen kortsiktig gjeld | | 861 722 | 415 263 |
| Sum kortsiktig gjeld | | 2 305 833 | 1 481 341 |
| Sum gjeld | | 18 415 277 | 19 544 810 |
| SUM EGENKAPITAL OG GJELD | | 27 595 108 | 27 310 875 |



Organisasjonsnr: 998 826 543
KROKSTAD TERRASSE AS

NOTEOPPLYSNINGER - SELSKAP - alle poster oppgitt i hele tall

Note

Regnskapsprinsipper

Årsregnskapet er satt opp i samsvar med regnskapsloven og god regnskapsskikk for små foretak. Salgsinntekter Inntektsføring ved salg av varer skjer på leveringstidspunktet. Tjenester inntektsføres etter hvert som de leveres. Klassifisering og vurdering av balanseposter Anleggsmidler er eiendeler bestemt til varig eie eller bruk. Eiendeler som er knyttet til varekretsløpet er klassifisert som omløpsmidler. Fordringer klassifiseres som omløpsmidler hvis de forfaller til betaling innen ett år etter transaksjonsdagen. Tilsvarende klassifiseres gjeld som kortsiktig hvis gjelden forfaller til betaling innen ett år. Langsiktig gjeld er gjeld som forfaller senere enn ett år etter transaksjonsdagen. Første års avdrag på langsiktige fordringer og langsiktig gjeld klassifiseres likevel ikke som omløpsmiddel og kortsiktig gjeld. Omløpsmidler vurderes til laveste av anskaffelseskost og virkelig verdi. Kortsiktig gjeld balanseføres til nominelt beløp på etableringstidspunktet. Anleggsmidler vurderes til anskaffelseskost. Varige anleggsmidler avskrives etter en fornuftig avskrivningsplan. Anleggsmidlene nedskrives til virkelig verdi ved verdifall som ikke forventes å være forbigående. Langsiktig gjeld med unntak av andre avsetninger balanseføres til nominelt beløp på etableringstidspunktet. Fordringer Kundefordringer og andre fordringer er oppført i balansen til pålydende etter fradrag for avsetning til forventet tap. Avsetning til tap gjøres på grunnlag av individuelle vurderinger av de enkelte fordringene. Varige driftsmidler Varige driftsmidler balanseføres og avskrives over driftsmidlenes levetid dersom de har antatt levetid over 3 år og har en kostpris som overstiger kr 15 000. Direkte vedlikehold av driftsmidler kostnadsføres løpende under driftskostnader, mens påkostninger eller forbedringer tillegges driftsmidlets kostpris og avskrives i takt med driftsmidlet. Skatt Skattekostnaden i resultatregnskapet omfatter både periodens betalbare skatt og endring i utsatt skatt. Utsatt skatt er beregnet med 22% på grunnlag av de midlertidige forskjeller som eksisterer mellom regnskapsmessige og skattemessige verdier, samt skattemessig underskudd til fremføring ved utgangen av regnskapsåret. Skatteøkende og skattereduserende midlertidige forskjeller som reverserer eller kan reversere i samme periode er fastsatt og skattevirkningen er beregnet på nettogrunnlaget. Selskapet har ikke endret regnskapsprinsipp fra 2022 til 2023.

Note

4

Antall årsverk i regnskapsåret

0.00

Sum

Beløp

Note

1



Varige driftsmidler og immaterielle eiendeler

| | | |
|---------------------------------|----------------------------|----------------------------|
| <u>Anskaffelseskost 01.01.</u> | <u>Varige driftsmidler</u> | <u>Immaterielle eiend.</u> |
| | 32280846.00 | 0.00 |
| <u>Anskaffelseskost 31.12.</u> | <u>Varige driftsmidler</u> | <u>Immaterielle eiend.</u> |
| | 32280846.00 | 0.00 |
| <u>Samlede av-/nedskrivn.</u> | <u>Varige driftsmidler</u> | <u>Immaterielle eiend.</u> |
| | 5544995.00 | 0.00 |
| <u>Balanseført verdi 31.12.</u> | <u>Varige driftsmidler</u> | <u>Immaterielle eiend.</u> |
| | 26735851.00 | 0.00 |
| <u>Årets av-/nedskrivn.</u> | <u>Varige driftsmidler</u> | <u>Immaterielle eiend.</u> |
| | 429629.00 | 0.00 |

Anskaffelseskost - balanseførte lånekostnader, egentilvirkede anleggsmidler

Goodwill spesifisert for hvert enkelt virksomhetskjøp

Avskrivningsplan for goodwill som er lenger enn fem år - begrunnelse

Mer om varige driftsmidler/immaterielle eiendeler

Note

10

Konsern, tilknyttet selskap m.v.

Investering som regnskapsføres etter egenkapitalmetoden

Konsernregnskap

Virksomheten inngår i konsolideringen til morselskapets konsernregnsk.: Ja

Morselskapet sitt navn

RFP AS

Forretningskontor for morselskapet

Drammen, Norge

Datterselskap er utelatt fra konsolideringen: Nei

Begrunnelse for at datterselskap er utelatt fra konsolideringen

Konsern, tilknyttet selskap m.v. - fordringer og gjeld

Fordringer

| | | |
|---|--------------|------------------|
| <u>Samlet beløp - tilknyttet selskap</u> | <u>Årets</u> | <u>Fjorårets</u> |
| | | |
| <u>Samlet beløp - foretak i samme konsern</u> | <u>Årets</u> | <u>Fjorårets</u> |
| | | |



Opplysninger om:

Medlemmer av:

Mer om lån og sikkerhetsstillelse



KROKSTAD TERRASSE AS
998 826 543

Resultatregnskap

| | Note | 2023 | 2022 |
|--|---------|-------------------|-------------------|
| Driftsinntekter | | | |
| Annen driftsinntekt | | 4 890 600 | 4 468 682 |
| Sum driftsinntekter | | 4 890 600 | 4 468 682 |
| Driftskostnader | | | |
| Varekostnad | | -595 564 | -435 394 |
| Avskrivning på varige driftsmidler og immaterielle eiendeler | 1 | -429 629 | -444 691 |
| Annen driftskostnad | 2, 3, 4 | -650 047 | -1 028 154 |
| Sum driftskostnader | | -1 675 239 | -1 908 240 |
| Driftsresultat | | 3 215 361 | 2 560 442 |
| Finansinntekter | | | |
| Annen renteinntekt | | 110 | 121 |
| Annen finansinntekt | | 2 105 | 0 |
| Sum finansinntekter | | 2 215 | 121 |
| Finanskostnader | | | |
| Rentekostnad til foretak i samme konsern | | -542 110 | -588 049 |
| Annen rentekostnad | | -70 | -8 066 |
| Annen finanskostnad | | 0 | -644 |
| Sum finanskostnader | | -542 180 | -596 759 |
| Netto finans | | -539 965 | -596 638 |
| Resultat før skattekostnad | | 2 675 396 | 1 963 805 |
| Skattekostnad | 5, 6 | -588 133 | -432 178 |
| Årsresultat | | 2 087 263 | 1 531 627 |
| Overføringer | | | |
| Avgitt konsernbidrag | | 673 497 | 491 225 |
| Annen egenkapital | | 1 413 766 | 1 040 402 |
| Sum overføringer | | 2 087 263 | 1 531 627 |



KROKSTAD TERRASSE AS
998 826 543

Balanse

| | Note | 31.12.2023 | 31.12.2022 |
|--|------|-------------------|-------------------|
| EIENDELER | | | |
| Anleggsmidler | | | |
| Varige driftsmidler | | | |
| Tomter, bygninger og annen fast eiendom | 1, 7 | 26 735 851 | 27 165 480 |
| Sum varige driftsmidler | | 26 735 851 | 27 165 480 |
| Sum anleggsmidler | | 26 735 851 | 27 165 480 |
| Omløpsmidler | | | |
| Fordringer | | | |
| Kundefordringer | 3 | 175 194 | 106 151 |
| Andre kortsiktige fordringer | | 655 692 | 38 233 |
| Sum fordringer | | 830 886 | 144 383 |
| Bankinnskudd, kontanter og lignende | | | |
| Bankinnskudd, kontanter og lignende | | 28 372 | 1 012 |
| Sum bankinnskudd, kontanter og lignende | | 28 372 | 1 012 |
| Sum omløpsmidler | | 859 258 | 145 395 |
| SUM EIENDELER | | 27 595 108 | 27 310 875 |



KROKSTAD TERRASSE AS
998 826 543

Balanse

| | Note | 31.12.2023 | 31.12.2022 |
|--|-------|-------------------|-------------------|
| EGENKAPITAL OG GJELD | | | |
| Egenkapital | | | |
| Innskutt egenkapital | | | |
| Aksjekapital | 8, 9 | 100 000 | 100 000 |
| Overkurs | 9 | 4 515 | 4 515 |
| Sum innskutt egenkapital | | 104 515 | 104 515 |
| Opptjent egenkapital | | | |
| Annen egenkapital | 9 | 9 075 316 | 7 661 550 |
| Sum opptjent egenkapital | | 9 075 316 | 7 661 550 |
| Sum egenkapital | | 9 179 831 | 7 766 065 |
| Gjeld | | | |
| Avsetning og forpliktelser | | | |
| Utsatt skatt | 5, 6 | 1 200 636 | 1 166 004 |
| Sum avsetning for forpliktelser | | 1 200 636 | 1 166 004 |
| Annen langsiktig gjeld | | | |
| Langsiktig konserngjeld | 7, 10 | 14 908 809 | 16 897 465 |
| Sum annen langsiktig gjeld | | 14 908 809 | 16 897 465 |
| Kortsiktig gjeld | | | |
| Leverandørgjeld | | 182 236 | 52 833 |
| Betalbar skatt | 5, 6 | 363 541 | 255 673 |
| Skyldige offentlige avgifter | | 34 876 | 127 796 |
| Kortsiktig konserngjeld | | 863 457 | 629 776 |
| Annen kortsiktig gjeld | | 861 722 | 415 263 |
| Sum kortsiktig gjeld | | 2 305 833 | 1 481 341 |
| Sum gjeld | | 18 415 277 | 19 544 810 |
| SUM EGENKAPITAL OG GJELD | | 27 595 108 | 27 310 875 |

Drammen, 17.04.2024

Preben Holter Ellingsen
styrets leder

Robin Kristiansen
styremedlem



KROKSTAD TERRASSE AS
998 826 543

Noter

Regnskapsprinsipper

Årsregnskapet er satt opp i samsvar med regnskapsloven og god regnskapsskikk for små foretak.

Salgsinntekter

Inntektsføring ved salg av varer skjer på leveringstidspunktet. Tjenester inntektsføres etter hvert som de leveres.

Klassifisering og vurdering av balanseposter

Anleggsmidler er eiendeler bestemt til varig eie eller bruk. Eiendeler som er knyttet til varekretsløpet er klassifisert som omløpsmidler. Fordringer klassifiseres som omløpsmidler hvis de forfaller til betaling innen ett år etter transaksjonsdagen. Tilsvarende klassifiseres gjeld som kortsiktig hvis gjelden forfaller til betaling innen ett år. Langsiktig gjeld er gjeld som forfaller senere enn ett år etter transaksjonsdagen. Første års avdrag på langsiktige fordringer og langsiktig gjeld klassifiseres likevel ikke som omløpsmiddel og kortsiktig gjeld.

Omløpsmidler vurderes til laveste av anskaffelseskost og virkelig verdi. Kortsiktig gjeld balanseføres til nominelt beløp på etableringstidspunktet. Anleggsmidler vurderes til anskaffelseskost. Varige anleggsmidler avskrives etter en fornuftig avskrivningsplan. Anleggsmidlene nedskrives til virkelig verdi ved verdifall som ikke forventes å være forbigående. Langsiktig gjeld med unntak av andre avsetninger balanseføres til nominelt beløp på etableringstidspunktet.

Fordringer

Kundefordringer og andre fordringer er oppført i balansen til pålydende etter fradrag for avsetning til forventet tap. Avsetning til tap gjøres på grunnlag av individuelle vurderinger av de enkelte fordringene.

Varige driftsmidler

Varige driftsmidler balanseføres og avskrives over driftsmidlenes levetid dersom de har antatt levetid over 3 år og har en kostpris som overstiger kr 15 000. Direkte vedlikehold av driftsmidler kostnadsføres løpende under driftskostnader, mens påkostninger eller forbedringer tillegges driftsmidlets kostpris og avskrives i takt med driftsmidlet.

Skatt

Skattekostnaden i resultatregnskapet omfatter både periodens betalbare skatt og endring i utsatt skatt. Utsatt skatt er beregnet med 22% på grunnlag av de midlertidige forskjeller som eksisterer mellom regnskapsmessige og skattemessige verdier, samt skattemessig underskudd til fremføring ved utgangen av regnskapsåret. Skatteøkende og skattereduserende midlertidige forskjeller som reverserer eller kan reversere i samme periode er fastsatt og skattevirkningen er beregnet på nettogrunnlaget.

Selskapet har ikke endret regnskapsprinsipp fra 2022 til 2023.



KROKSTAD TERRASSE AS
998 826 543

Note 1 - Varige driftsmidler og immaterielle eiendeler

| | Varige driftsmidler |
|--|------------------------|
| Anskaffelseskost 01.01. | 32 280 846 |
| Tilgang i året | 0 |
| Avgang i året | 0 |
| Anskaffelseskost 31.12. | 32 280 846 |
| Samlede avskrivninger, nedskrivninger og reverseringer av nedskrivninger | -5 544 995 |
| Balansført verdi per 31.12. | 26 735 851 |
| Avskrivninger, nedskrivninger og reverseringer av nedskrivninger i regnskapsåret | 429 629 |

Note 2 - Revisjon

| Godtgjørelse til revisor | 2023 | 2022 |
|-------------------------------------|---------------|---------------|
| Revisjon | 27 500 | 25 750 |
| Andre tjenester | 0 | 0 |
| Sum godtgjørelse til revisor | 27 500 | 25 750 |

Mer om ytelser til revisjon

Honorar til revisor er oppgitt inkl. mva.

Note 3 - Kundefordringer

| | 2023 | 2022 |
|-------------------------------------|----------------|----------------|
| Kundefordringer til pålydende 31.12 | 0 | 4 171 |
| Opptjent ikke fakturert inntekt | 175 194 | 101 980 |
| Kundefordringer 31.12 | 175 194 | 106 151 |

Note 4 - Antall årsverk

Selskapet har ikke hatt ansatte i løpet av regnskapsåret.

Note 5 - Spesifisering av skatt

| Skattekostnad | 2023 | 2022 |
|--|------------------|------------------|
| Betalbar skatt på alminnelig inntekt | 553 501 | 394 224 |
| +/- Endringer i utsatt skatt/utsatt skattefordel | 34 632 | 37 954 |
| Skattekostnad | 588 133 | 432 178 |
| Skattepliktig inntekt | | |
| Resultat før skatt | 2 675 396 | 1 963 805 |
| Permanente forskjeller | -2 070 | 644 |
| +/- Endring i midlertidige forskjeller | -157 411 | -172 522 |
| +/- Mottatt/avgitt konsernbidrag | -863 457 | 0 |
| Skattepliktig inntekt | 1 652 458 | 1 791 927 |
| Betalbar skatt i balansen | | |
| Betalbar skatt på årets resultat | 553 501 | 394 224 |
| Betalbar skatt på konsernbidrag | -189 960 | -138 551 |
| Sum betalbar skatt i balansen | 363 541 | 255 673 |



KROKSTAD TERRASSE AS
998 826 543

Note 6 - Midlertidige forskjeller - utsatt skatt/skattefordel

Utsatt skatt/utsatt skattefordel i balansen avsettes på grunnlag av forskjeller mellom regnskapsmessige og skattemessige verdier i henhold til norsk regnskapsstandard for skatt.

Midlertidige skatteøkende og skattereduserende forskjeller som kan utlignes er nettoført.

| Midlertidige forskjeller knyttet til: | 01.01.2023 | 31.12.2023 | Endring |
|---|------------------|------------------|-----------------|
| Anleggsmidler | 5 300 025 | 5 457 435 | -157 411 |
| Kortsiktig gjeld | 0 | 0 | 0 |
| Andel skattepliktig avsatt utbytte | 0 | 0 | 0 |
| Netto forskjeller | 5 300 025 | 5 457 435 | -157 411 |
| Sum midlertidige forskjeller som påvirker betalbar skatt | 5 300 025 | 5 457 435 | -157 411 |
| Utsatt skatt 31.12.2023 basert på 22 % | 1 166 004 | 1 200 636 | -34 632 |

Note 7 - Gjeld og garantiforpliktelser

| | Beløp |
|---|------------|
| Del av gjelden som forfaller til betaling mer enn fem år etter regnskapsårets slutt | 0 |
| Gjeld som er sikret ved pant eller lignende sikkerhet i eiendeler | 0 |
| Balanseført verdi av pantsatte eiendeler | 26 735 851 |
| Summen av garantiforpliktelser som ikke er regnskapsført | 0 |

Mer om gjeld

Selskapet har stilt sikkerhetsansvar for gjeld som er tatt opp av Kjerraten 4 AS. Eiendommen er pantsatt for NOK 35 mill.

Note 8 - Aksjekapital

| Aksjeklasse | Antall aksjer | Aksjenes pålydende | Bokført verdi |
|-------------|---------------|--------------------|---------------|
| Ordinære | 1 000 | 100 | 100 000 |

| Aksjonærer | Antall aksjer | Eierandel % | Aksjeklasse |
|----------------|---------------|-------------|-------------|
| Kjerraten 4 AS | 1 000 | 100,00 | Ordinære |

Mer om aksjer og aksjonærer

Selskapet har kun ordinære aksjer, alle med like rettigheter. Selskapet eier ikke egne aksjer.

Styrets medlemmer eier samtlige aksjer i Kjerraten 4 AS gjennom egne holdingselskap.

Note 9 - Egenkapital

| | Selskapskapital | Overkurs | Opptjent egenkapital | Sum |
|-------------------------------|-----------------|--------------|----------------------|------------------|
| Egenkapital 31.12.2022 | 100 000 | 4 515 | 7 661 550 | 7 766 065 |
| Årsresultat | 0 | 0 | 2 087 263 | 2 087 263 |
| - Avgitt konsernbidrag | 0 | 0 | -673 497 | -673 497 |
| Egenkapital 31.12.2023 | 100 000 | 4 515 | 9 075 316 | 9 179 831 |



KROKSTAD TERRASSE AS
998 826 543

Note 10 - Konsern, tilknyttet selskap m.v.

Konsernregnskap

Morselskapets navn

RFP AS

Forretningskontor for morselskapet

Drammen, Norge

Lån og sikkerhetsstillelse til ledende personer, eiere med videre

Det er ikke gitt lån eller sikkerhetsstillelse til medlemmer av styrende organer.



Årsoppgjør for

KROKSTAD TERRASSE AS

998826543

01.01.2023 - 31.12.2023

| Innhold | Side |
|----------------------|------|
| Resultatregnskap | 2 |
| Eiendeler | 3 |
| Egenkapital og gjeld | 4 |
| Noter | 5 |



KROKSTAD TERRASSE AS
998 826 543

Resultatregnskap

| | Note | 2023 | 2022 |
|--|---------|-------------------|-------------------|
| Driftsinntekter | | | |
| Annen driftsinntekt | | 4 890 600 | 4 468 682 |
| Sum driftsinntekter | | 4 890 600 | 4 468 682 |
| Driftskostnader | | | |
| Varekostnad | | -595 564 | -435 394 |
| Avskrivning på varige driftsmidler og immaterielle eiendeler | 1 | -429 629 | -444 691 |
| Annen driftskostnad | 2, 3, 4 | -650 047 | -1 028 154 |
| Sum driftskostnader | | -1 675 239 | -1 908 240 |
| Driftsresultat | | 3 215 361 | 2 560 442 |
| Finansinntekter | | | |
| Annen renteinntekt | | 110 | 121 |
| Annen finansinntekt | | 2 105 | 0 |
| Sum finansinntekter | | 2 215 | 121 |
| Finanskostnader | | | |
| Rentekostnad til foretak i samme konsern | | -542 110 | -588 049 |
| Annen rentekostnad | | -70 | -8 066 |
| Annen finanskostnad | | 0 | -644 |
| Sum finanskostnader | | -542 180 | -596 759 |
| Netto finans | | -539 965 | -596 638 |
| Resultat før skattekostnad | | 2 675 396 | 1 963 805 |
| Skattekostnad | 5, 6 | -588 133 | -432 178 |
| Årsresultat | | 2 087 263 | 1 531 627 |
| Overføringer | | | |
| Avgitt konsernbidrag | | 673 497 | 491 225 |
| Annen egenkapital | | 1 413 766 | 1 040 402 |
| Sum overføringer | | 2 087 263 | 1 531 627 |



KROKSTAD TERRASSE AS
998 826 543

Balanse

| | Note | 31.12.2023 | 31.12.2022 |
|--|------|-------------------|-------------------|
| EIENDELER | | | |
| Anleggsmidler | | | |
| Varige driftsmidler | | | |
| Tomter, bygninger og annen fast eiendom | 1, 7 | 26 735 851 | 27 165 480 |
| Sum varige driftsmidler | | 26 735 851 | 27 165 480 |
| Sum anleggsmidler | | 26 735 851 | 27 165 480 |
| Omløpsmidler | | | |
| Fordringer | | | |
| Kundefordringer | 3 | 175 194 | 106 151 |
| Andre kortsiktige fordringer | | 655 692 | 38 233 |
| Sum fordringer | | 830 886 | 144 383 |
| Bankinnskudd, kontanter og lignende | | | |
| Bankinnskudd, kontanter og lignende | | 28 372 | 1 012 |
| Sum bankinnskudd, kontanter og lignende | | 28 372 | 1 012 |
| Sum omløpsmidler | | 859 258 | 145 395 |
| SUM EIENDELER | | 27 595 108 | 27 310 875 |



KROKSTAD TERRASSE AS
998 826 543

Balanse

| | Note | 31.12.2023 | 31.12.2022 |
|--|-------|-------------------|-------------------|
| EGENKAPITAL OG GJELD | | | |
| Egenkapital | | | |
| Innskutt egenkapital | | | |
| Aksjekapital | 8, 9 | 100 000 | 100 000 |
| Overkurs | 9 | 4 515 | 4 515 |
| Sum innskutt egenkapital | | 104 515 | 104 515 |
| Opptjent egenkapital | | | |
| Annen egenkapital | 9 | 9 075 316 | 7 661 550 |
| Sum opptjent egenkapital | | 9 075 316 | 7 661 550 |
| Sum egenkapital | | 9 179 831 | 7 766 065 |
| Gjeld | | | |
| Avsetning og forpliktelser | | | |
| Utsatt skatt | 5, 6 | 1 200 636 | 1 166 004 |
| Sum avsetning for forpliktelser | | 1 200 636 | 1 166 004 |
| Annen langsiktig gjeld | | | |
| Langsiktig konserngjeld | 7, 10 | 14 908 809 | 16 897 465 |
| Sum annen langsiktig gjeld | | 14 908 809 | 16 897 465 |
| Kortsiktig gjeld | | | |
| Leverandørgjeld | | 182 236 | 52 833 |
| Betalbar skatt | 5, 6 | 363 541 | 255 673 |
| Skyldige offentlige avgifter | | 34 876 | 127 796 |
| Kortsiktig konserngjeld | | 863 457 | 629 776 |
| Annen kortsiktig gjeld | | 861 722 | 415 263 |
| Sum kortsiktig gjeld | | 2 305 833 | 1 481 341 |
| Sum gjeld | | 18 415 277 | 19 544 810 |
| SUM EGENKAPITAL OG GJELD | | 27 595 108 | 27 310 875 |

Drammen, 17.04.2024

Preben Holter Ellingsen Robin Kristiansen

Preben Holter Ellingsen (18. apr.. 2024 00:51 GMT+2)

Robin Kristiansen (17. apr.. 2024 15:45 GMT+2)

Preben Holter Ellingsen
styrets leder

Robin Kristiansen
styremedlem



KROKSTAD TERRASSE AS
998 826 543

Noter

Regnskapsprinsipper

Årsregnskapet er satt opp i samsvar med regnskapsloven og god regnskapsskikk for små foretak.

Salgsinntekter

Inntektsføring ved salg av varer skjer på leveringstidspunktet. Tjenester inntektsføres etter hvert som de leveres.

Klassifisering og vurdering av balanseposter

Anleggsmidler er eiendeler bestemt til varig eie eller bruk. Eiendeler som er knyttet til varekretsløpet er klassifisert som omløpsmidler. Fordringer klassifiseres som omløpsmidler hvis de forfaller til betaling innen ett år etter transaksjonsdagen. Tilsvarende klassifiseres gjeld som kortsiktig hvis gjelden forfaller til betaling innen ett år. Langsiktig gjeld er gjeld som forfaller senere enn ett år etter transaksjonsdagen. Første års avdrag på langsiktige fordringer og langsiktig gjeld klassifiseres likevel ikke som omløpsmiddel og kortsiktig gjeld.

Omløpsmidler vurderes til laveste av anskaffelseskost og virkelig verdi. Kortsiktig gjeld balanseføres til nominelt beløp på etableringstidspunktet. Anleggsmidler vurderes til anskaffelseskost. Varige anleggsmidler avskrives etter en fornuftig avskrivningsplan. Anleggsmidlene nedskrives til virkelig verdi ved verdifall som ikke forventes å være forbigående. Langsiktig gjeld med unntak av andre avsetninger balanseføres til nominelt beløp på etableringstidspunktet.

Fordringer

Kundefordringer og andre fordringer er oppført i balansen til pålydende etter fradrag for avsetning til forventet tap. Avsetning til tap gjøres på grunnlag av individuelle vurderinger av de enkelte fordringene.

Varige driftsmidler

Varige driftsmidler balanseføres og avskrives over driftsmidlenes levetid dersom de har antatt levetid over 3 år og har en kostpris som overstiger kr 15 000. Direkte vedlikehold av driftsmidler kostnadsføres løpende under driftskostnader, mens påkostninger eller forbedringer tillegges driftsmidlets kostpris og avskrives i takt med driftsmidlet.

Skatt

Skattekostnaden i resultatregnskapet omfatter både periodens betalbare skatt og endring i utsatt skatt. Utsatt skatt er beregnet med 22% på grunnlag av de midlertidige forskjeller som eksisterer mellom regnskapsmessige og skattemessige verdier, samt skattemessig underskudd til fremføring ved utgangen av regnskapsåret. Skatteøkende og skattereduserende midlertidige forskjeller som reverserer eller kan reversere i samme periode er fastsatt og skattevirkningen er beregnet på nettogrunnlaget.

Selskapet har ikke endret regnskapsprinsipp fra 2022 til 2023.



KROKSTAD TERRASSE AS
998 826 543

Note 1 - Varige driftsmidler og immaterielle eiendeler

| | Varige driftsmidler |
|--|------------------------|
| Anskaffelseskost 01.01. | 32 280 846 |
| Tilgang i året | 0 |
| Avgang i året | 0 |
| Anskaffelseskost 31.12. | 32 280 846 |
| Samlede avskrivninger, nedskrivninger og reverseringer av nedskrivninger | -5 544 995 |
| Balansført verdi per 31.12. | 26 735 851 |
| Avskrivninger, nedskrivninger og reverseringer av nedskrivninger i regnskapsåret | 429 629 |

Note 2 - Revisjon

| Godtgjørelse til revisor | 2023 | 2022 |
|-------------------------------------|---------------|---------------|
| Revisjon | 27 500 | 25 750 |
| Andre tjenester | 0 | 0 |
| Sum godtgjørelse til revisor | 27 500 | 25 750 |

Mer om ytelser til revisjon

Honorar til revisor er oppgitt inkl. mva.

Note 3 - Kundefordringer

| | 2023 | 2022 |
|-------------------------------------|----------------|----------------|
| Kundefordringer til pålydende 31.12 | 0 | 4 171 |
| Opptjent ikke fakturert inntekt | 175 194 | 101 980 |
| Kundefordringer 31.12 | 175 194 | 106 151 |

Note 4 - Antall årsverk

Selskapet har ikke hatt ansatte i løpet av regnskapsåret.

Note 5 - Spesifisering av skatt

| Skattekostnad | 2023 | 2022 |
|--|------------------|------------------|
| Betalbar skatt på alminnelig inntekt | 553 501 | 394 224 |
| +/- Endringer i utsatt skatt/utsatt skattefordel | 34 632 | 37 954 |
| Skattekostnad | 588 133 | 432 178 |
| Skattepliktig inntekt | | |
| Resultat før skatt | 2 675 396 | 1 963 805 |
| Permanente forskjeller | -2 070 | 644 |
| +/- Endring i midlertidige forskjeller | -157 411 | -172 522 |
| +/- Mottatt/avgitt konsernbidrag | -863 457 | 0 |
| Skattepliktig inntekt | 1 652 458 | 1 791 927 |
| Betalbar skatt i balansen | | |
| Betalbar skatt på årets resultat | 553 501 | 394 224 |
| Betalbar skatt på konsernbidrag | -189 960 | -138 551 |
| Sum betalbar skatt i balansen | 363 541 | 255 673 |



KROKSTAD TERRASSE AS
998 826 543

Note 6 - Midlertidige forskjeller - utsatt skatt/skattefordel

Utsatt skatt/utsatt skattefordel i balansen avsettes på grunnlag av forskjeller mellom regnskapsmessige og skattemessige verdier i henhold til norsk regnskapsstandard for skatt.

Midlertidige skatteøkende og skattereduserende forskjeller som kan utlignes er nettoført.

| Midlertidige forskjeller knyttet til: | 01.01.2023 | 31.12.2023 | Endring |
|---|------------------|------------------|-----------------|
| Anleggsmidler | 5 300 025 | 5 457 435 | -157 411 |
| Kortsiktig gjeld | 0 | 0 | 0 |
| Andel skattepliktig avsatt utbytte | 0 | 0 | 0 |
| Netto forskjeller | 5 300 025 | 5 457 435 | -157 411 |
| Sum midlertidige forskjeller som påvirker betalbar skatt | 5 300 025 | 5 457 435 | -157 411 |
| Utsatt skatt 31.12.2023 basert på 22 % | 1 166 004 | 1 200 636 | -34 632 |

Note 7 - Gjeld og garantiforpliktelser

| | Beløp |
|---|------------|
| Del av gjelden som forfaller til betaling mer enn fem år etter regnskapsårets slutt | 0 |
| Gjeld som er sikret ved pant eller lignende sikkerhet i eiendeler | 0 |
| Balanseført verdi av pantsatte eiendeler | 26 735 851 |
| Summen av garantiforpliktelser som ikke er regnskapsført | 0 |

Mer om gjeld

Selskapet har stilt sikkerhetsansvar for gjeld som er tatt opp av Kjerraten 4 AS. Eiendommen er pantsatt for NOK 35 mill.

Note 8 - Aksjekapital

| Aksjeklasse | Antall aksjer | Aksjenes pålydende | Bokført verdi |
|-------------|---------------|--------------------|---------------|
| Ordinære | 1 000 | 100 | 100 000 |

| Aksjonærer | Antall aksjer | Eierandel % | Aksjeklasse |
|----------------|---------------|-------------|-------------|
| Kjerraten 4 AS | 1 000 | 100,00 | Ordinære |

Mer om aksjer og aksjonærer

Selskapet har kun ordinære aksjer, alle med like rettigheter. Selskapet eier ikke egne aksjer.

Styrets medlemmer eier samtlige aksjer i Kjerraten 4 AS gjennom egne holdingselskap.

Note 9 - Egenkapital

| | Aksjekapital | Overkurs | Opptjent egenkapital | Sum |
|-------------------------------|----------------|--------------|----------------------|------------------|
| Egenkapital 31.12.2022 | 100 000 | 4 515 | 7 661 550 | 7 766 065 |
| Årsresultat | 0 | 0 | 2 087 263 | 2 087 263 |
| - Avgitt konsernbidrag | 0 | 0 | -673 497 | -673 497 |
| Egenkapital 31.12.2023 | 100 000 | 4 515 | 9 075 316 | 9 179 831 |



KROKSTAD TERRASSE AS
998 826 543

Note 10 - Konsern, tilknyttet selskap m.v.

Konsernregnskap

Morselskapets navn

RFP AS

Forretningskontor for morselskapet

Drammen, Norge

Lån og sikkerhetsstillelse til ledende personer, eiere med videre

Det er ikke gitt lån eller sikkerhetsstillelse til medlemmer av styrende organer.











Årsoppgjør 2023 - KROKSTAD TERRASSE AS

Endelig revisjonsrapport

2024-04-17

| | |
|------------------|--|
| Opprettet: | 2024-04-17 |
| Av: | Kai Andre Lillebø (kai@ybas.no) |
| Status: | Signert |
| Transaksjons-ID: | CBJCHBCAABAAVZCeMIXUQ1s7M898AgujxOUQ5sA0CAuv |

"Årsoppgjør 2023 - KROKSTAD TERRASSE AS"-historikk

-  Dokument opprettet av Kai Andre Lillebø (kai@ybas.no)
2024-04-17 - 12:44:29 GMT- IP-adresse: 62.101.230.105
-  Dokument sendt via e-post til Preben Holter Ellingsen (prebene@rvsas.no) for signering
2024-04-17 - 12:44:33 GMT
-  Dokument sendt via e-post til Robin Kristiansen (robinkristiansen1982@gmail.com) for signering
2024-04-17 - 12:44:34 GMT
-  E-postmelding vist av Robin Kristiansen (robinkristiansen1982@gmail.com)
2024-04-17 - 12:44:41 GMT- IP-adresse: 66.102.9.164
-  Dokument e-signert av Robin Kristiansen (robinkristiansen1982@gmail.com)
Signaturdato: 2024-04-17 - 13:45:17 GMT - Tidskilde: server- IP-adresse: 81.166.157.207
-  E-postmelding vist av Preben Holter Ellingsen (prebene@rvsas.no)
2024-04-17 - 22:50:01 GMT- IP-adresse: 104.47.27.126
-  Dokument e-signert av Preben Holter Ellingsen (prebene@rvsas.no)
Signaturdato: 2024-04-17 - 22:51:51 GMT - Tidskilde: server- IP-adresse: 185.83.192.29
-  Avtale fullført.
2024-04-17 - 22:51:51 GMT



Powered by
Adobe
Acrobat Sign



Revisorkollegiet

Til generalforsamlingen i
Krokstad Terrasse AS

UAVHENGIG REVISORS BERETNING

Uttalelse om revisjonen av årsregnskapet

Konklusjon

Vi har revidert årsregnskapet for Krokstad Terrasse AS som viser et overskudd på kr 2 087 263. Årsregnskapet består av balanse per 31. desember 2023, resultatregnskap for regnskapsåret avsluttet per denne datoen og noter til årsregnskapet, herunder et sammendrag av viktige regnskapsprinsipper.

Etter vår mening

- oppfyller årsregnskapet gjeldende lovkrav, og
- gir årsregnskapet et rettviseende bilde av selskapets finansielle stilling per 31. desember 2023 og av dets resultater for regnskapsåret avsluttet per denne datoen i samsvar med regnskapslovens regler og god regnskapsskikk i Norge.

Grunnlag for konklusjonen

Vi har gjennomført revisjonen i samsvar med International Standards on Auditing (ISA-ene). Våre oppgaver og plikter i henhold til disse standardene er beskrevet nedenfor under Revisors oppgaver og plikter ved revisjonen av årsregnskapet. Vi er uavhengige av selskapet i samsvar med kravene i relevante lover og forskrifter i Norge og International Code of Ethics for Professional Accountants (inkludert internasjonale uavhengighetsstandarder) utstedt av International Ethics Standards Board for Accountants (IESBA-reglene), og vi har overholdt våre øvrige etiske forpliktelser i samsvar med disse kravene. Innhentet revisjonsbevis er etter vår vurdering tilstrekkelig og hensiktsmessig som grunnlag for vår konklusjon.

Styret og daglig leders ansvar for årsregnskapet

Styret og daglig leder (ledelsen) er ansvarlig for å utarbeide årsregnskapet og for at det gir et rettviseende bilde i samsvar med regnskapslovens regler og god regnskapsskikk i Norge. Ledelsen er også ansvarlig for slik intern kontroll som den finner nødvendig for å kunne utarbeide et årsregnskap som ikke inneholder vesentlig feilinformasjon, verken som følge av misligheter eller utilsiktede feil.

Ved utarbeidelsen av årsregnskapet må ledelsen ta standpunkt til selskapets evne til fortsatt drift og opplyse om forhold av betydning for fortsatt drift. Forutsetningen om fortsatt drift skal legges til grunn for årsregnskapet så lenge det ikke er sannsynlig at virksomheten vil bli avvirket.

Penneo Dokumentnøkkel: QUBZG-TF8MV-8QSV2-1XC5O-6BL YB-L77JL



Revisors oppgaver og plikter ved revisjonen av årsregnskapet

Vårt mål er å oppnå betryggende sikkerhet for at årsregnskapet som helhet ikke inneholder vesentlig feilinformasjon, verken som følge av misligheter eller utilsiktede feil, og å avgi en revisjonsberetning som inneholder vår konklusjon. Betryggende sikkerhet er en høy grad av sikkerhet, men ingen garanti for at en revisjon utført i samsvar med ISA-ene, alltid vil avdekke vesentlig feilinformasjon. Feilinformasjon kan oppstå som følge av misligheter eller utilsiktede feil. Feilinformasjon er å anse som vesentlig dersom den enkeltvis eller samlet med rimelighet kan forventes å påvirke de økonomiske beslutningene som brukerne foretar på grunnlag av årsregnskapet.

For revisors oppgaver og plikter se: <https://revisorforeningen.no/om-revisjon/revisjonsberetning-revisors-oppgaver-og-plikter/>

Drammen, 18.04.2024
Revisorkollegiet AS

Svein Andersen
Statsautorisert revisor

Dokumentet signeres elektronisk



PENNEO

Signaturene i dette dokumentet er juridisk bindende. Dokument signert med "Penneo™ - sikker digital signatur". De signerende parter sin identitet er registrert, og er listet nedenfor.

"Med min signatur bekrefter jeg alle datoer og innholdet i dette dokument."

Andersen, Svein Asbjørn

Partner

På vegne av: Revisorkollegiet AS

Serienummer: no_bankid:9578-5999-4-2331777

IP: 79.161.xxx.xxx

2024-04-18 13:32:05 UTC



Penneo Dokumentnøkkel: QUBZG-TF8MV-8QSV2-1XC5O-6BL YB-L77JL

Dokumentet er signert digitalt, med **Penneo.com**. Alle digitale signatur-data i dokumentet er sikret og validert av den datamaskin-utregnede hash-verdien av det opprinnelige dokument. Dokumentet er låst og tids-stemplet med et sertifikat fra en betrodd tredjepart. All kryptografisk bevis er integrert i denne PDF, for fremtidig validering (hvis nødvendig).

Hvordan bekrefter at dette dokumentet er originalen?

Dokumentet er beskyttet av ett Adobe CDS sertifikat. Når du åpner dokumentet i

Adobe Reader, skal du kunne se at dokumentet er sertifisert av **Penneo e-signature service <penneo@penneo.com>**. Dette garanterer at innholdet i dokumentet ikke har blitt endret.

Det er lett å kontrollere de kryptografiske beviser som er lokalisert inne i dokumentet, med Penneo validator - <https://penneo.com/validator>