



ÅRSREGNSKAPET FOR REGNSKAPSÅRET 2023 - GENERELL INFORMASJON

Enheten

Organisasjonsnummer: 924 447 915
Organisasjonsform: Aksjeselskap
Foretaksnavn: JOTORO HOLDING AS
Forretningsadresse: C/o Tor Inge Rødne
Draugveien 47
4314 SANDNES

Regnskapsår

Årsregnskapets periode: 01.01.2023 - 31.12.2023

Konsern

Morselskap i konsern: Nei

Regnskapsregler

Regler for små foretak benyttet: Ja
Benyttet ved utarbeidelsen av årsregnskapet til selskapet: Regnskapslovens alminnelige regler

Årsregnskapet fastsatt av kompetent organ

Bekreftet av representant for selskapet: Tor Inge Rodne
Dato for fastsettelse av årsregnskapet: 13.06.2024

Grunnlag for avgivelse

År 2023: Årsregnskapet er elektronisk innlevert
År 2022: Tall er hentet fra elektronisk innlevert årsregnskap fra 2023

Det er ikke krav til at årsregnskapet m.v. som sendes til Regnskapsregisteret er undertegnet. Kontrollen på at dette er utført ligger hos revisor/enhetens øverste organ. Sikkerheten ivaretas ved at innsender har rolle/rettighet for innsending av årsregnskapet via Altinn, og ved at det bekreftes at årsregnskapet er fastsatt av kompetent organ.

Brønnøysundregistrene, 04.05.2025



Resultatregnskap

Beløp i: NOK	Note	2023	2022
RESULTATREGNSKAP			
Kostnader			
Lønnskostnad	1		
Annen driftskostnad		20 696	17 448
Sum kostnader		20 696	17 448
Driftsresultat		-20 696	-17 448
Finansinntekter og finanskostnader			
Annen renteinntekt	2		
Annen finansinntekt	2	424 881	280 000
Verdiøkning markedsbaserte omløpsmidler		28 360	
Sum finansinntekter		453 241	280 000
Annen finanskostnad			3 216
Sum finanskostnader			3 216
Netto finans		453 241	276 784
Ordinært resultat før skattekostnad		432 545	259 337
Skattekostnad på resultat	3	1 590	-1 991
Ordinært resultat etter skattekostnad		430 955	261 328
Årsresultat	4	430 955	261 328
Årsresultat etter minoritetsinteresser		430 955	261 328
Totalresultat		430 955	261 328
Overføringer og disponeringer			
Overført fra fond for vurderingsforskjeller			5 570
Overført til annen egenkapital		430 955	255 758
Sum overføringer og disponeringer		430 955	261 328



Balanse

Beløp i: NOK	Note	2023	2022
BALANSE - EIENDELER			
Anleggsmidler			
Immaterielle eiendeler			
Utsatt skattefordel	3	1 749	3 339
Sum immaterielle eiendeler		1 749	3 339
Finansielle anleggsmidler			
Investering i datterselskap	5		
Investering i annet foretak i samme konsern	5		
Investeringer i tilknyttet selskap	5		
Investeringer i aksjer	5	22 500	22 500
Obligasjoner	5		
Andre langsiktige fordringer	5		
Sum finansielle anleggsmidler		22 500	22 500
Sum anleggsmidler		24 249	25 839
Omløpsmidler			
Varer			
Investeringer			
Markedsbaserte aksjer	2	286 537	138 177
Markedsbaserte obligasjoner	2		
Andre markedsbaserte finansielle instrumenter	2		
Sum investeringer		286 537	138 177
Bankinnskudd, kontanter og lignende			
Bankinnskudd		700 108	415 923
Sum bankinnskudd, kontanter og lignende		700 108	415 923
Sum omløpsmidler		986 645	554 100
SUM EIENDELER		1 010 894	579 939

BALANSE - EGENKAPITAL OG GJELD



Balanse

Beløp i: NOK	Note	2023	2022
Egenkapital			
Innskutt egenkapital			
Aksjekapital	6	30 000	30 000
Beholdning av egne aksjer	6		
Sum innskutt egenkapital		30 000	30 000
Opptjent egenkapital			
Annen egenkapital		979 894	548 939
Sum opptjent egenkapital		979 894	548 939
Sum egenkapital	4	1 009 894	578 939
Gjeld			
Langsiktig gjeld			
Utsatt skatt	3		
Annen langsiktig gjeld			
Sum langsiktig gjeld		0	0
Kortsiktig gjeld			
Betalbar skatt	3		
Annen kortsiktig gjeld		1 000	1 000
Sum kortsiktig gjeld		1 000	1 000
Sum gjeld		1 000	1 000
SUM EGENKAPITAL OG GJELD		1 010 894	579 939



Brønnøysundregistrene

ÅRSREGNSKAP FOR REGNSKAPSÅRET 2023 - GENERELL INFORMASJON

Journalnummer: 2024 512202

Enheten

Organisasjonsnummer: 924 447 915
Organisasjonsform: Aksjeselskap
Foretaksnavn: JOTORO HOLDING AS
Forretningsadresse: C/o Tor Inge Rødne
Draugveien 47
4314 SANDNES

Regnskapsår

Årsregnskapets periode: 01.01.2023 - 31.12.2023

Konsern

Morselskap i konsern: Nei

Regnskapsregler

Regler for små foretak benyttet: Ja
Benyttet ved utarbeidelsen av
årsregnskapet til selskapet: Regnskapslovens alminnelige regler

Årsregnskapet fastsatt av kompetent organ

Bekreftet av representant for selskapet: Tor Inge Rodne
Dato for fastsettelse av årsregnskapet: 13.06.2024

Revisjon

Selskapet har besluttet at årsregnskapet
ikke skal revideres: Ja
Årsregnskapet er utarbeidet av ekstern
autorisert regnskapsfører: Ja
Ekstern autorisert regnskapsfører har i
løpet av regnskapsåret bistått ved den
løpende regnskapsføringen eller utført
andre tjenester for selskapet enn å
utarbeide årsregnskapet: Ja

Grunnlag for avgivelse

År 2023: Årsregnskap er elektronisk innlevert.
År 2022: Tall er hentet fra elektronisk innlevert årsregnskap fra 2023.

Det er ikke krav til at årsregnskapet m.v. som sendes til Regnskapsregisteret er undertegnet. Kontrollen på at dette er utført ligger hos revisor/enhetens øverste organ. Sikkerheten ivaretas ved at innsender har rolle/rettighet for innsending av årsregnskapet via Altinn, og ved at det bekreftes at årsregnskapet er fastsatt av kompetent organ.

Brønnøysundregistrene, 17.06.2024

Brønnøysundregistrene
Postadresse: Postboks 900, 8910 Brønnøysund
Telefon: 75 00 75 00
E-post: firmapost@brreg.no Internett: www.brreg.no
Organisasjonsnummer: 974 760 673



Organisasjonsnr: 924 447 915
JOTORO HOLDING AS

RESULTATREGNSKAP

Beløp i: NOK	Note	2023	2022
RESULTATREGNSKAP			
Kostnader			
Lønnskostnad	1		
Annen driftskostnad		20 696	17 448
Sum kostnader		20 696	17 448
Driftsresultat		-20 696	-17 448
Finansinntekter og finanskostnader			
Annen renteinntekt	2		
Annen finansinntekt	2	424 881	280 000
Verdiøkning markedsbaserte omløpsmidler		28 360	
Sum finansinntekter		453 241	280 000
Annen finanskostnad			3 216
Sum finanskostnader			3 216
Netto finans		453 241	276 784
Ordinært resultat før skattekostnad			
skattekostnad		432 545	259 337
Skattekostnad på resultat	3	1 590	-1 991
Ordinært resultat etter skattekostnad		430 955	261 328
Årsresultat	4	430 955	261 328
Årsresultat etter minoritetsinteresser		430 955	261 328
Totalresultat		430 955	261 328
Overføringer og disponeringer			
Overført fra fond for vurderingsforskjeller			5 570
Overført til annen egenkapital		430 955	255 758
Sum overføringer og disponeringer		430 955	261 328



Organisasjonsnr: 924 447 915
JOTORO HOLDING AS

BALANSE

Beløp i: NOK	Note	2023	2022
--------------	------	------	------

BALANSE - EIENDELER

Anleggsmidler

Immaterielle eiendeler

Utsatt skattefordel	3	1 749	3 339
Sum immaterielle eiendeler		1 749	3 339

Finansielle anleggsmidler

Investering i datterselskap	5		
Investering i annet foretak i samme konsern	5		
Investeringer i tilknyttet selskap	5		
Investeringer i aksjer	5	22 500	22 500
Obligasjoner	5		
Andre langsiktige fordringer	5		
Sum finansielle anleggsmidler		22 500	22 500

Sum anleggsmidler		24 249	25 839
--------------------------	--	---------------	---------------

Omløpsmidler

Varer

Investeringer

Markedsbaserte aksjer	2	286 537	138 177
Markedsbaserte obligasjoner	2		
Andre markedsbaserte finansielle instrumenter	2		
Sum investeringer		286 537	138 177

Bankinnskudd, kontanter og lignende

Bankinnskudd		700 108	415 923
Sum bankinnskudd, kontanter og lignende		700 108	415 923

Sum omløpsmidler		986 645	554 100
-------------------------	--	----------------	----------------

SUM EIENDELER		1 010 894	579 939
----------------------	--	------------------	----------------

BALANSE - EGENKAPITAL OG GJELD

Egenkapital

Innskutt egenkapital

Aksjekapital	6	30 000	30 000
Beholdning av egne aksjer	6		



Sum innskutt egenkapital		30 000	30 000
Opptjent egenkapital			
Annen egenkapital		979 894	548 939
Sum opptjent egenkapital		979 894	548 939
Sum egenkapital	4	1 009 894	578 939
Gjeld			
Langsiktig gjeld			
Utsatt skatt	3		
Annen langsiktig gjeld			
Sum langsiktig gjeld		0	0
Kortsiktig gjeld			
Betalbar skatt	3		
Annen kortsiktig gjeld		1 000	1 000
Sum kortsiktig gjeld		1 000	1 000
Sum gjeld		1 000	1 000
SUM EGENKAPITAL OG GJELD		1 010 894	579 939



Organisasjonsnr: 924 447 915
JOTORO HOLDING AS

NOTEOPPLYSNINGER - SELSKAP - alle poster oppgitt i hele tall

Note

Antall årsverk i regnskapsåret
0.00

<u>Sum</u>	<u>Beløp</u>
<u>Balanseført verdi 31.12.</u>	<u>Varige driftsmidler Immaterielle eiend.</u>

Konsernregnskap

Morselskapet sitt navn

Forretningskontor for morselskapet

Begrunnelse for at datterselskap er utelatt fra konsolideringen

<u>Samlet beløp - tilknyttet selskap</u>	<u>Årets</u>	<u>Fjorårets</u>
--	--------------	------------------

<u>Samlet beløp - foretak i samme konsern</u>	<u>Årets</u>	<u>Fjorårets</u>
---	--------------	------------------


<u>Samlet beløp - foretak i samme konsern</u>	<u>Årets</u>	<u>Fjorårets</u>
---	--------------	------------------


<u>Samlet beløp - felles kontrollert virksomhet</u>	<u>Årets</u>	<u>Fjorårets</u>
---	--------------	------------------

<u>Pantstillelse</u>	<u>Beløp</u>
----------------------	--------------

<u>Beholdning av egne aksjer</u>	<u>Antall</u>	<u>Pålydende</u>	<u>Andel av aksjek.</u>
----------------------------------	---------------	------------------	-------------------------



 BankID Signing
Tor Inge Rødne
2024-06-13

 BankID Signing
Jorunn-Marie Melhus Rødne
2024-06-13



Årsregnskap 2023

Jotoro Holding AS

Resultatregnskap
Balanse
Noter til regnskapet



Org.nr.: 924 447 915



BankID Signing
Tor Inge Rødne
2024-06-13

BankID Signing
Jorunn-Marie Melhus Rødne
2024-06-13

RESULTATREGNSKAP

JOTORO HOLDING AS

DRIFTSINNEKTER OG DRIFTSKOSTNADER	Note	2023	2022
Annen driftskostnad		-20 696	-17 448
Sum driftskostnader		-20 696	-17 448
Driftsresultat		-20 696	-17 448
FINANSINNEKTER OG FINANSKOSTNADER			
Annen finansinntekt	2	424 881	280 000
Verdiøkning markedsbaserte omløpsmidler		28 360	0
Annen finanskostnad		0	-3 216
Resultat av finansposter		453 241	276 784
Resultat før skattekostnad		432 545	259 337
Skattekostnad på resultat	3	-1 590	1 991
Årsresultat	4	430 955	261 328
OVERFØRINGER			
Overført til annen egenkapital		430 955	255 758
Overført fra fond for vurderingsforskjeller		0	5 570
Sum overføringer		430 955	261 328

JOTORO HOLDING AS

SIDE 2



BankID Signing
Tor Inge Rødne
2024-06-13

BankID Signing
Jorunn-Marie Melhus Rødne
2024-06-13

BALANSE

JOTORO HOLDING AS

EIENDELER	Note	2023	2022
ANLEGGSMIDLER			
IMMATERIELLE EIENDELER			
Utsatt skattefordel	3	1 749	3 339
Sum immaterielle eiendeler		1 749	3 339
FINANSIELLE ANLEGGSMIDLER			
Investeringer i aksjer	5	22 500	22 500
Sum finansielle anleggsmidler		22 500	22 500
Sum anleggsmidler		24 249	25 839
OMLØPSMIDLER			
Markedsbaserte aksjer	2	286 537	138 177
Sum investeringer		286 537	138 177
Bankinnskudd		700 108	415 923
Sum omløpsmidler		986 645	554 100
Sum eiendeler		1 010 894	579 939



BankID Signing
Tor Inge Rødne
2024-06-13

BankID Signing
Jorunn-Marie Melhus Rødne
2024-06-13

BALANSE

JOTORO HOLDING AS

EGENKAPITAL OG GJELD	Note	2023	2022
EGENKAPITAL			
INNSKUTT EGENKAPITAL			
Aksjekapital	6	30 000	30 000
Sum innskutt egenkapital		30 000	30 000
OPPTJENT EGENKAPITAL			
Annen egenkapital		979 894	548 939
Sum opptjent egenkapital		979 894	548 939
Sum egenkapital	4	1 009 894	578 939
GJELD			
KORTSIKTIG GJELD			
Annen kortsiktig gjeld		1 000	1 000
Sum kortsiktig gjeld		1 000	1 000
Sum gjeld		1 000	1 000
Sum egenkapital og gjeld		1 010 894	579 939

Styret i Jotoro Holding AS

Tor Inge Rødne
styreleder


Jorunn-Marie Melhus Rødne
styremedlem



JOTORO HOLDING AS

REGNSKAPSPRINSIPPER

Årsregnskapet er satt opp i samsvar med regnskapsloven og NRS 8 - God regnskapsskikk for små foretak.



SALGSINTEKTER

Inntektsføring ved salg av varer skjer på leveringstidspunktet. Tjenester inntektsføres etter hvert som de leveres.

KLASSIFISERING OG VURDERING AV BALANSEPOSTER

Omløpsmidler og kortsiktig gjeld omfatter normalt poster som forfaller til betaling innen ett år etter balansedagen, samt poster som knytter seg til varekretsløpet. For andre poster enn kundefordringer omfattes poster som forfaller til betaling innen ett år etter transaksjonsdagen. Anleggsmidler er eiendeler bestemt til varig eie og bruk. Langsiktig gjeld er gjeld som forfaller senere enn ett år etter transaksjonsdagen.

Anleggsmidler vurderes til anskaffelseskost. Varige anleggsmidler avskrives etter en fornuftig avskrivningsplan. Anleggsmidlene nedskrives til virkelig verdi ved verdifall som ikke forventes å være forbigående. Langsiktig gjeld med unntak av andre avsetninger balanseføres til nominelt beløp på etableringstidspunktet.

Omløpsmidler vurderes til laveste av anskaffelseskost og virkelig verdi. Kortsiktig gjeld balanseføres til nominelt beløp på etableringstidspunktet.

INVESTERINGER I AKSJER

Investeringer i anleggsaksjer vurderes etter kostmetoden. Nedskrivning gjøres ved verdifall som ikke anses som forbigående.

Utbytte fra investeringer inntektsføres i utbetalingsåret. Utbytte som ikke er opptjent i eiertiden reduserer investeringens verdi i balansen.

MARKEDSBASERTE AKSJER

Markedsbaserte aksjer er oppført til markedsverdi pr. 31.12.

SKATT


Skattekostnaden i resultatregnskapet omfatter både periodens betalbare skatt og endring i utsatt skatt. Utsatt skatt er beregnet med 22 % på grunnlag av de midlertidige forskjeller som eksisterer mellom regnskapsmessige og skattemessige verdier, samt ligningsmessig underskudd til fremføring ved utgangen av regnskapsåret. Skatteøkende og skattereduserende midlertidige forskjeller som reverserer eller kan reverseres i samme periode er utlignet og nettoført.



JOTORO HOLDING AS

Note 1 Lønnskostnader

Jotoro Holding AS har ikke hatt lønns- eller personalkostnader i 2023 og det foreligger heller ingen slike forpliktelser.



Note 2 Markedsbaserte verdipapirer

	Anskaffelses- kost	Balanseført verdi	Markedsverdi verdi	Årets verdiendring
Markedsbaserte aksjer				
Stolt Explorer A-aksjefond	260 000	286 537	286 537	26 537
Sum markedsbaserte aksjer	260 000	286 537	286 537	26 537
Sum	260 000	286 537	286 537	26 537

Markedsbaserte verdipapirer er verdsatt til virkelig verdi. Virkelig verdi er fastsatt i henhold til verdien som er observerbar i markedet på balansedagen.

Note 3 Skatt

Årets skattekostnad	2023	2022
Resultatført skatt på ordinært resultat:		
Betalbar skatt	0	0
Endring i utsatt skattefordel	1 590	-1 991
Skattekostnad ordinært resultat	1 590	-1 991
Skattepliktig inntekt:		
Resultat før skatt	432 545	259 337
Permanente forskjeller	-440 495	-268 384
Skattepliktig inntekt	-7 949	-9 047
Betalbar skatt i balansen:		
Betalbar skatt på årets resultat	0	0
Sum betalbar skatt i balansen	0	0


Skatteeffekten av midlertidige forskjeller og underskudd til fremføring som har gitt opphav til utsatt skatt og utsatte skattefordeler, spesifisert på typer av midlertidige forskjeller

	2023	2022	Endring
Akkumulert fremførbart underskudd	-7 949	-15 178	-7 229
Grunnlag for utsatt skattefordel	-7 949	-15 178	-7 229
Utsatt skattefordel (22 %)	-1 749	-3 339	-1 590



JOTORO HOLDING AS

Note 4 Egenkapital



	Aksjekapital	Annen egenkapital	Sum egenkapital
Pr. 31.12.2022	30 000	548 939	578 939
Årets resultat		430 955	430 955
Pr 31.12.2023	30 000	979 894	1 009 894

Note 5 Langsiktige verdipapirer

	Eierandel	Anskaffelses kost	Balanseført verdi	Egenkapital 31.12.23	Årets resultat
ANLEGGSMIDLER					
Cadel Solutions As	16,7 %	22 500	22 500	1 493 510	3 992 509
Sum		22 500	22 500	1 493 510	3 992 509
Sum verdipapirer		22 500	22 500	1 493 510	3 992 509

Note 6 Aksjonærer

AKSJEKAPITALEN I JOTORO HOLDING AS PR. 31.12 BESTÅR AV:

	Antall	Pålydende	Bokført
Ordinære aksjer	100	300,0	30 000
Sum	100		30 000

EIERSTRUKTUR

De største aksjonærene i % pr. 31.12 var:

	Ordinære	Eierandel	Stemmeandel
Jorunn-Marie Melhus Rodne	50	50,0	50,0
Tor Inge Rodne	50	50,0	50,0
Totalt antall aksjer	100	100,0	100,0

AKSJER EIET AV MEDLEMMER I STYRET OG DAGLIG LEDER:

Navn	Verv	Ordinære
Tor Inge Rodne	Daglig leder	50
Totalt antall aksjer		50