



## ÅRSREGNSKAPET FOR REGNSKAPSÅRET 2020 - GENERELL INFORMASJON

### Enheten

Organisasjonsnummer:	888 484 132
Organisasjonsform:	Aksjeselskap
Foretaksnavn:	LØRENSKOG DISTRIBUTJON OG LAGER AS
Forretningsadresse:	Industriveien 12 1461 LØRENSKOG

### Regnskapsår

Årsregnskapets periode:	01.01.2020 - 31.12.2020
-------------------------	-------------------------

### Konsern

Mørselskap i konsern:	Ja
Konsernregnskap lagt ved:	Ja

### Regnskapsregler

Regler for små foretak benyttet:	Nei
Benyttet ved utarbeidelsen av årsregnskapet til selskapet:	Regnskapslovens alminnelige regler
Benyttet ved utarbeidelsen av årsregnskapet til konsernet:	Regnskapslovens alminnelige regler

### Årsregnskapet fastsatt av kompetent organ

Bekreftet av representant for selskapet:	Finn Erik Kalnæs
Dato for fastsettelse av årsregnskapet:	27.05.2021

### Grunnlag for avgivelse

År 2020: Årsregnskapet er elektronisk innlevert  
År 2019: Tall er hentet fra elektronisk innlevert årsregnskap fra 2020

*Det er ikke krav til at årsregnskapet m.v. som sendes til Regnskapsregisteret er undertegnet. Kontrollen på at dette er utført ligger hos revisor/enhetens øverste organ. Sikkerheten ivaretas ved at innsender har rolle/rettighet for innsending av årsregnskapet via Altinn, og ved at det bekreftes at årsregnskapet er fastsatt av kompetent organ.*

Brønnøysundregistrene, 10.06.2022



## Resultatregnskap

Beløp i: NOK	Note	2020	2019
<b>RESULTATREGNSKAP</b>			
<b>Inntekter</b>			
Salgsinntekt		95 717 532	99 436 022
Annen driftsinntekt		5 661 983	5 284 621
<b>Sum inntekter</b>		<b>101 379 515</b>	<b>104 720 643</b>
<b>Kostnader</b>			
Varekostnad		6 148 021	3 685 360
Lønnskostnad	5	40 819 850	45 236 815
Avskrivning av driftsmidler og immaterielle eiendeler	1	1 763 898	1 952 949
Annen driftskostnad	5, 6, 9	47 253 336	48 717 696
<b>Sum kostnader</b>		<b>95 985 104</b>	<b>99 592 819</b>
<b>Driftsresultat</b>		<b>5 394 411</b>	<b>5 127 824</b>
<b>Finansinntekter og finanskostnader</b>			
Annen renteinntekt		66 030	81 861
<b>Sum finansinntekter</b>		<b>66 030</b>	<b>81 861</b>
Annen rentekostnad		720 032	645 012
Annen finanskostnad			16
<b>Sum finanskostnader</b>		<b>720 032</b>	<b>645 029</b>
<b>Netto finans</b>		<b>-654 003</b>	<b>-563 167</b>
<b>Ordinært resultat før skattekostnad</b>		<b>4 740 408</b>	<b>4 564 656</b>
Skattekostnad på ordinært resultat	4	1 045 573	1 008 351
<b>Ordinært resultat etter skattekostnad</b>		<b>3 694 835</b>	<b>3 556 305</b>
<b>Årsresultat</b>	11	<b>3 694 835</b>	<b>3 556 305</b>
<b>Årsresultat etter minoritetsinteresser</b>		<b>3 694 835</b>	<b>3 556 305</b>
<b>Totalresultat</b>		<b>3 694 835</b>	<b>3 556 305</b>
<b>Overføringer og disponeringer</b>			



## Resultatregnskap

<b>Beløp i: NOK</b>	<b>Note</b>	<b>2020</b>	<b>2019</b>
Ordinært utbytte		2 000 000	2 000 000
Avsatt til annen egenkapital		1 694 835	1 556 305
<b>Sum overføringer og disponeringer</b>		<b>3 694 835</b>	<b>3 556 305</b>



## Balanse

Beløp i: NOK	Note	2020	2019
<b>BALANSE - EIENDELER</b>			
<b>Anleggsmidler</b>			
<b>Immaterielle eiendeler</b>			
<b>Varige driftsmidler</b>			
Tomter, bygninger o.a. fast eiendom	1	21 399 822	21 697 822
Driftsløsøre, inventar o.a. utstyr	1, 8	5 587 250	3 119 200
<b>Sum varige driftsmidler</b>	<b>1</b>	<b>26 987 072</b>	<b>24 817 022</b>
<b>Finansielle anleggsmidler</b>			
Investering i datterselskap	10	1 800 000	
Obligasjoner og andre fordringer	5	382 989	536 974
<b>Sum finansielle anleggsmidler</b>		<b>2 182 989</b>	<b>536 974</b>
<b>Sum anleggsmidler</b>		<b>29 170 061</b>	<b>25 353 996</b>
<b>Omløpsmidler</b>			
<b>Varer</b>			
<b>Fordringer</b>			
Kundefordringer	6, 8	12 676 783	11 683 873
Andre kortsiktige fordringer	11	1 623 224	1 120 503
<b>Sum fordringer</b>		<b>14 300 007</b>	<b>12 804 376</b>
<b>Bankinnskudd, kontanter og lignende</b>			
Bankinnskudd, kontanter o.l.	2	6 242 508	6 090 041
<b>Sum bankinnskudd, kontanter og lignende</b>		<b>6 242 508</b>	<b>6 090 041</b>
<b>Sum omløpsmidler</b>		<b>20 542 516</b>	<b>18 894 417</b>
<b>SUM EIENDELER</b>		<b>49 712 576</b>	<b>44 248 412</b>

## BALANSE - EGENKAPITAL OG GJELD

### Egenkapital



## Balanse

Beløp i: NOK	Note	2020	2019
<b>Innskutt egenkapital</b>			
Aksjekapital	7	100 000	100 000
<b>Sum innskutt egenkapital</b>	11	<b>100 000</b>	<b>100 000</b>
<b>Opptjent egenkapital</b>			
Annen egenkapital	11	15 169 669	12 974 834
<b>Sum opptjent egenkapital</b>		<b>15 169 669</b>	<b>12 974 834</b>
<b>Sum egenkapital</b>		<b>15 269 669</b>	<b>13 074 834</b>
<b>Gjeld</b>			
<b>Langsiktig gjeld</b>			
Utsatt skatt	4	1 681 385	962 945
<b>Sum avsetninger for forpliktelser</b>		<b>1 681 385</b>	<b>962 945</b>
<b>Annen langsiktig gjeld</b>			
Gjeld til kredittinstitusjoner	8	16 640 840	14 840 413
<b>Sum annen langsiktig gjeld</b>		<b>16 640 840</b>	<b>14 840 413</b>
<b>Sum langsiktig gjeld</b>		<b>18 322 226</b>	<b>15 803 358</b>
<b>Kortsiktig gjeld</b>			
Leverandørgjeld		5 117 886	4 617 206
Betalbar skatt	4	327 133	349 368
Skyldig offentlige avgifter	2	4 326 668	4 694 785
Utbytte	11	2 000 000	2 000 000
Annen kortsiktig gjeld		4 348 995	3 708 862
<b>Sum kortsiktig gjeld</b>		<b>16 120 682</b>	<b>15 370 221</b>
<b>Sum gjeld</b>		<b>34 442 908</b>	<b>31 173 579</b>
<b>SUM EGENKAPITAL OG GJELD</b>		<b>49 712 576</b>	<b>44 248 412</b>



## Konsernets resultatregnskap

Beløp i: NOK	Note	2020	2019
<b>RESULTATREGNSKAP</b>			
<b>Inntekter</b>			
Salgsinntekt		103 564 998	
Annen driftsinntekt		5 898 460	
<b>Sum inntekter</b>		<b>109 463 458</b>	
<b>Kostnader</b>			
Varekostnad		6 065 975	
Lønnskostnad	5	44 260 251	
Avskrivning av driftsmidler og immaterielle eiendeler	1	1 883 166	
Annen driftskostnad	5, 6	49 939 304	
<b>Sum kostnader</b>		<b>102 148 696</b>	
<b>Driftsresultat</b>		<b>7 314 762</b>	
<b>Finansinntekter og finanskostnader</b>			
Annen renteinntekt		69 339	
<b>Sum finansinntekter</b>		<b>69 339</b>	
Annen rentekostnad		794 362	
<b>Sum finanskostnader</b>		<b>794 362</b>	
<b>Netto finans</b>		<b>-725 024</b>	
<b>Ordinært resultat før skattekostnad</b>		<b>6 589 738</b>	<b>0</b>
Skattekostnad på ordinært resultat	3	1 271 091	
<b>Ordinært resultat etter skattekostnad</b>		<b>5 318 647</b>	<b>0</b>
<b>Årsresultat</b>		<b>5 318 647</b>	<b>0</b>
<b>Årsresultat etter minoritetsinteresser</b>		<b>5 318 647</b>	
<b>Totalresultat</b>		<b>5 318 647</b>	
<b>Overføringer og disponeringer</b>			
Ordinært utbytte		2 000 000	



## Konsernets resultatregnskap

<b>Beløp i: NOK</b>	<b>Note</b>	<b>2020</b>	<b>2019</b>
Konsernbidrag		500 000	
Udekket tap		1 089 425	
Avsatt til annen egenkapital		1 729 222	
<b>Sum overføringer og disponeringer</b>		<b>5 318 647</b>	



## Konsernets balanse

Beløp i: NOK	Note	2020	2019
<b>BALANSE - EIENDELER</b>			
<b>Anleggsmidler</b>			
<b>Immaterielle eiendeler</b>			
Utsatt skattefordel	3		
<b>Varige driftsmidler</b>			
Tomter, bygninger o.a. fast eiendom	1	21 399 822	
Driftsløsøre, inventar o.a. utstyr	1	5 724 050	
<b>Sum varige driftsmidler</b>	9	<b>27 123 872</b>	
<b>Finansielle anleggsmidler</b>			
Investering i datterselskap	2, 7		
Obligasjoner		135 000	
Andre langsiktige fordringer		600	
<b>Sum finansielle anleggsmidler</b>		<b>135 600</b>	
<b>Sum anleggsmidler</b>		<b>27 259 472</b>	<b>0</b>
<b>Omløpsmidler</b>			
<b>Varer</b>			
<b>Fordringer</b>			
Kundefordringer	6, 7, 9	13 672 059	
Andre kortsiktige fordringer	7	1 107 620	
<b>Sum fordringer</b>		<b>14 779 679</b>	
<b>Bankinnskudd, kontanter og lignende</b>			
Bankinnskudd, kontanter o.l.	4	7 562 440	
<b>Sum bankinnskudd, kontanter og lignende</b>		<b>7 562 440</b>	
<b>Sum omløpsmidler</b>		<b>22 342 119</b>	<b>0</b>
<b>SUM EIENDELER</b>		<b>49 601 591</b>	<b>0</b>

## BALANSE - EGENKAPITAL OG GJELD



## Konsernets balanse

Beløp i: NOK	Note	2020	2019
<b>Egenkapital</b>			
<b>Innskutt egenkapital</b>			
Aksjekapital	8	100 000	
<b>Sum innskutt egenkapital</b>		<b>100 000</b>	
<b>Opptjent egenkapital</b>			
Annen egenkapital	8	13 504 056	
<b>Sum opptjent egenkapital</b>		<b>13 504 056</b>	
<b>Sum egenkapital</b>		<b>13 604 056</b>	<b>0</b>
<b>Gjeld</b>			
<b>Langsiktig gjeld</b>			
Utsatt skatt	3	1 681 385	
<b>Sum avsetninger for forpliktelser</b>		<b>1 681 385</b>	
<b>Annen langsiktig gjeld</b>			
Gjeld til kredittinstitusjoner	9	17 182 508	
<b>Sum annen langsiktig gjeld</b>		<b>17 182 508</b>	
<b>Sum langsiktig gjeld</b>		<b>18 863 894</b>	<b>0</b>
<b>Kortsiktig gjeld</b>			
Leverandørgjeld		5 224 094	
Betalbar skatt	3	552 651	
Skyldig offentlige avgifter		4 241 947	
Utbytte		2 000 000	
Annen kortsiktig gjeld		5 114 949	
<b>Sum kortsiktig gjeld</b>		<b>17 133 642</b>	
<b>Sum gjeld</b>		<b>35 997 536</b>	<b>0</b>
<b>SUM EGENKAPITAL OG GJELD</b>		<b>49 601 591</b>	<b>0</b>



# Årsregnskap 2020

## Lørenskog Distribusjon Og Lager AS

Styrets årsberetning  
Resultatregnskap  
Balanse  
Kontantstrøm  
Noter til regnskapet

Org.nr.: 888 484 132



Årsberetning 2020  
FOR  
KONSERNET  
LØRENSKOG DISTRIBUSJON OG LAGER AS

## VIRKSOMHETENS ART OG HVOR DEN DRIVES

Virksomheten består i hovedsak av godstransport og er lokalisert i Lørenskog kommune.

## RETTVISENDE OVERSIKT OVER UTVIKLING OG RESULTAT

Omsetningen for 2020 ble på kr. 109 463 458, og resultatregnskapet viser et overskudd på kr. 5 318 647.

I 2020 hadde konsernet et overskudd etter skattekostnad på kr. 5 318 647 som foreslås disponert slik:

Avsatt til utbytte	kr.	2 000 000
Overført til udekket tap	kr.	1 089 425
Til annen egenkapital	kr.	2 229 222

De samlede ordinære investeringene i varige driftsmidler i 2020 var på kr. 10 239 138. Totalkapitalen var pr. 31.12.20. på 49,6 mill. kr. Egenkapitalandelen pr. 31.12.20. var 27,4%. Den likviditetsmessige stillingen er god.

## SENTRALE RISIKOER OG USIKKERHETSFAKTORER

De generelle markedsutsiktene anses gode, til tross for hard konkurranse både fra norske og internasjonale aktører i bransjen. Lokal kunnskap med fleksible løsninger og gode samarbeidspartnere innebærer et fortrinn som vi har god tro på vil gi bra oppdragsmengde for oss også i fremtiden. Virksomheten krever til dels store investeringer i driftsmidlene til enhver tid, og det er en risiko vedrørende rammebetingelsene på både drift og rentenivå.

## FINANSIELL RISIKO

Selskapets finansielle risiko er først og fremst knyttet til eksterne lån og markedet har tradisjonelt variert i forhold til rentesatser. Selskapet anses å ha økonomisk evne og likviditet til å tåle resultatsvingninger som en slik politikk kan medføre. Selskapets lån er i lokal valuta (norske kroner). Selskapets politikk er at en ikke skal binde rentene på langsiktige lån. Det vil ikke få alvorlige følger for selskapet om lånerenten stiger betydelig. Kredittrisikoen er svært begrenset da selskapet ikke har noen dominerende kunder. Likviditetsrisikoen er også begrenset.

## FORTSATT DRIFT

Årsregnskapet for 2020 er satt opp under forutsetning av fortsatt drift. Det bekreftes herved at forutsetningen om fortsatt drift er til stede.

Utbruddet av Covid-19 og de konsekvenser dette har medført, har påvirket selskapet i 2020 og det vil også fortsette ut i 2021. Det er ikke mulig på nåværende tidspunkt og foreta noe estimat for hva konsekvensene vil medføre for 2021.

## ARBEIDSMILJØ

Styret mener arbeidsmiljøet i selskapet er tilfredsstillende. Sykefraværet har vært på 11,7 % i 2020. Det har ikke vært alvorlige skader eller ulykker i forbindelse med utførelse av arbeidet.

## YTRE MILJØ

Bortsett fra eksosutslipp fra laste- varebiler, forurenser selskapets virksomhet ikke det ytre miljø i vesentlig grad.

## LIKESTILLING

Konsernet har 102 ansatte, 3 kvinner, resten menn. Styret består av menn. Styret har ut fra vurdering av antall ansatte og stillingskategorier ikke funnet det nødvendig å iverksette spesielle tiltak med hensyn til likestilling.

F.E.M.



**ANDRE FORHOLD**

Det er etter det styret kjenner til ikke inntrådt forhold etter regnskapsårets utgang som har betydning for selskapets stilling og resultat.

Lørenskog, den 27.05.2021

Aksel Andreassen  
Styremedlem

Alexander Nielsen  
Styremedlem

Finn Erik Kalnæs  
Styrets leder/daglig leder

Leif Julius Kalnæs  
Styremedlem

Stian Nicolai Bjørke Osflaten  
Styremedlem



REGNSKAPSAVREGNINGEN  
LØRENSKOG DISTRIBUTJON OG LAGER AS

DRIFTSINNEKTER OG DRIFTSKOSTNADER	Note	2020
Salgsinntekt		-103 564 998
Annen driftsinntekt		-5 898 460
<b>Sum driftsinntekter</b>		<b>-109 463 458</b>
<b>VAREKOSTNAD</b>		<b>6 065 975</b>
Lønnskostnad	5	44 260 251
Avskrivning av driftsmidler og immaterielle eiendeler	1	1 883 166
Annen driftskostnad	5, 6	49 939 304
<b>Sum driftskostnader</b>		<b>102 148 696</b>
<b>Driftsresultat</b>		<b>-7 314 762</b>
<b>FINANSINNEKTER OG FINANSKOSTNADER</b>		
Annen renteinntekt		-69 339
Annen rentekostnad		794 362
<b>Resultat av finansposter</b>		<b>725 024</b>
<b>Ordinært resultat før skattekostnad</b>		<b>-6 589 738</b>
Skattekostnad på ordinært resultat	3	1 271 091
<b>Ordinært resultat</b>		<b>-5 318 647</b>
<b>EKSTRAORDINÆRE INNEKTER OG KOSTNADER</b>		
<b>Årsresultat</b>		<b>-5 318 647</b>
<b>Majoritetens andel</b>		<b>-5 318 647</b>
<b>OVERFØRINGER</b>		
Avsatt til utbytte		2 000 000
Avsatt konsernbidrag		500 000
Avsatt til annen egenkapital		1 729 222
Overført til udekket tap		1 089 425
<b>Sum disponert</b>		<b>5 318 647</b>

F.E.K



## BALANSE

### LØRENSKOG DISTRIBUTJON OG LAGER AS

EIENDELER	Note	2020
<b>ANLEGGSMIDLER</b>		
<b>VARIGE DRIFTSMIDLER</b>		
Tomter, bygninger o.a. fast eiendom	1	21 399 822
Driftsløsøre, inventar o.a. utstyr	1	5 724 050
Sum varige driftsmidler	9	27 123 872
<b>FINANSIELLE ANLEGGSMIDLER</b>		
Obligasjoner		135 000
Andre langsiktige fordringer		600
Sum finansielle anleggsmidler		135 600
Sum anleggsmidler		27 259 472
<b>OMLØPSMIDLER</b>		
<b>FORDRINGER</b>		
Kundefordringer	6, 7, 9	13 672 059
Andre kortsiktige fordringer	7	1 107 620
Sum fordringer		14 779 679
<b>INVESTERINGER</b>		
Bankinnskudd, kontanter o.l.	4	7 562 440
Sum omløpsmidler		22 342 119
Sum eiendeler		49 601 591

F.E.K




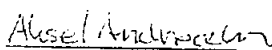
BALANSE  
LØRENSKOG DISTRIBUTJON OG LAGER AS

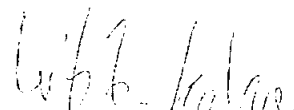
EGENKAPITAL OG GJELD	Note	2020
<b>INNSKUTT EGENKAPITAL</b>		
Aksjekapital	8	100 000
Sum innskutt egenkapital		100 000
<b>OPPTJENT EGENKAPITAL</b>		
Annen egenkapital	8	13 504 056
Sum opptjent egenkapital		13 504 056
Sum egenkapital		13 604 056
<b>GJELD</b>		
<b>AVSETNING FOR FORPLIKTELSE</b>		
Utsatt skatt		
Sum avsetning for forpliktelser	3	1 681 385
		1 681 385
<b>ANNEN LANGSIKTIG GJELD</b>		
Gjeld til kredittinstitusjoner		
Sum annen langsiktig gjeld	9	17 182 508
		17 182 508
<b>KORTSIKTIG GJELD</b>		
Leverandørgjeld		5 224 094
Betalbar skatt		552 651
Skyldig offentlige avgifter	3	4 241 947
Utbytte		2 000 000
Annen kortsiktig gjeld		5 114 949
Sum kortsiktig gjeld		17 133 642
Sum gjeld		35 997 536
Sum egenkapital og gjeld		


0000000000


Lørenskog, 27.05.2021  
Styret i Lørenskog Distribusjon Og Lager AS

  
Finn Erik Kalnæs  
styreleder/daglig leder

  
Aksel Andreassen  
styremedlem

  
Leif Julius Kalnæs  
styremedlem

  
Alexander Nielsen  
styremedlem

  
Stian Nicolai Bjørke Osflaten  
styremedlem



## INDIREKTE KONTANTSTRØM

### LØRENSKOG DISTRIBUTJON OG LAGER AS

Kontantstrømoppstilling (NRS - Indirekte modell)

NRS Indirekte metode

	Note	2020	2019
<b>KONTANTSTRØMMER FRA OPERASJONELLE AKTIVITETER</b>			
Resultat før skattekostnad		6 589 738	0
Periodens betalte skatt		349 368	0
Tap/gevinst ved salg av anleggsmidler		-5 483 200	0
Ordinære avskrivninger		1 883 166	0
Endring i kundefordringer		-827 364	0
Endring i leverandørgjeld		69 139	0
Endring i andre tidsavgrensingsposter		379 547	0
<b>Netto kontantstrøm fra operasjonelle aktiviteter</b>		<b>2 261 658</b>	<b>0</b>
<b>KONTANTSTRØMMER FRA INVESTERINGSAKTIVITETER</b>			
Innbetalinger ved salg av varige driftsmidler		12 121 406	0
Utbetalinger ved kjøp av varige driftsmidler		10 239 138	0
Utbetalinger ved kjøp av aksjer og andeler i andre foretak		1 800 000	0
<b>Netto kontantstrøm fra investeringsaktiviteter</b>		<b>82 268</b>	<b>0</b>
<b>KONTANTSTRØMMER FRA FINANSIERINGSAKTIVITETER</b>			
Innbetalinger ved opptak av ny langsiktig gjeld		3 117 094	0
Innbetalinger ved opptak av ny kortsiktig gjeld		870 040	0
Utbetalinger ved nedbetaling av langsiktig gjeld		2 562 160	0
Utbetalinger ved nedbetaling av kortsiktig gjeld		599 103	0
Utbetalinger av utbytte		2 000 000	0
<b>Netto kontantstrøm fra finansieringsaktiviteter</b>		<b>-1 174 129</b>	<b>0</b>
Netto endring i kontanter og kontantekvivalenter		1 169 797	0
Beh. av kont. og kontantekvivalenter ved per. begynnelse		6 392 643	0
<b>Beh. av kont. og kontantekvivalenter ved per. slutt</b>		<b>7 562 440</b>	<b>6 392 643</b>



## REGNSKAPSPRINSIPPER

Årsregnskapet er satt opp i samsvar med regnskapsloven 1998. Det er utarbeidet etter norske regnskapsstandarder.

Følgende regnskapsprinsipper er anvendt:

### Salgsinntekter

Inntektsføring ved salg av varer skjer på leveringstidspunktet. Tjenester inntektsføres etter hvert som de leveres.

### Klassifisering og vurdering av balanseposter

Omløpsmidler og kortsiktig gjeld omfatter poster som knytter seg til varekretsløpet. For andre poster enn kundefordringer omfattes poster som forfaller til betaling innen ett år etter transaksjonsdagen. Anleggsmidler er eiendeler bestemt til varig eie og bruk. Langsiktig gjeld er gjeld som forfaller senere enn ett år etter transaksjonsdagen.

Omløpsmidler vurderes til laveste av anskaffelseskost og virkelig verdi. Kortsiktig gjeld balanseføres til nominelt beløp på etableringstidspunktet.

Anleggsmidler vurderes til anskaffelseskost. Varige anleggsmidler avskrives etter en fornuftig avskrivningsplan. Anleggsmidlene nedskrives til virkelig verdi ved verdifall som ikke forventes å være forbigående. Langsiktig gjeld med unntak av andre avsetninger balanseføres til nominelt beløp på etableringstidspunktet.

### Fordringer

Kundefordringer og andre fordringer oppføres til pålydende etter fradrag for avsetning til forventet tap. Avsetning til tap gjøres på grunnlag av en individuell vurdering av de enkelte fordringene. I tillegg gjøres det for øvrige kundefordringer en uspesifisert avsetning for å dekke antatt tap.

### Varige driftsmidler

Varige driftsmidler balanseføres og avskrives over driftsmidlenes levetid dersom de har antatt levetid over 3 år og har en kostpris som overstiger kr 15.000. Direkte vedlikehold av driftsmidler kostnadsføres løpende under driftskostnader, mens påkostninger eller forbedringer tillegges driftsmidlets kostpris og avskrives i takt med driftsmidlet.

Leide (leasede) driftsmidler balanseføres som driftsmidler hvis leiekontrakten anses som finansiell.

### Skatt

Skattekostnaden i resultatregnskapet omfatter både periodens betalbare skatt og endring i utsatt skatt. Utsatt skatt er beregnet med 22 % på grunnlag av de midlertidige forskjeller som eksisterer mellom regnskapsmessige og skattemessige verdier. Skatteøkende og skattereduserende midlertidige forskjeller som reverserer eller kan reversere i samme periode er utlignet og skattevirkningen er beregnet på nettogrunnlaget. Oppføring av utsatt skattefordel på netto skattereduserende forskjeller som ikke er utlignet og underskudd til framføring, begrunnes med antatt framtidig inntjening.

### Pensjoner

Selskapet har en innskuddsbasert pensjonsordning.

### Valuta

Pengeposter i utenlandsk valuta omregnes til balansedagens kurs. Fordringer og gjeld som er sikret med valutaterminkontrakter er vurdert til terminkurs, med unntak av renteelementet som blir periodisert og klassifisert som renteinntekt/-kostnad.

### Andre anleggsaksjer og andeler

Anleggsaksjer og mindre investeringer i ansvarlige selskaper og kommandittselskaper hvor ikke har betydelig innflytelse balanseføres til anskaffelseskost. Investeringene blir nedskrevet til virkelig verdi

F.E.K



dersom verdifallet ikke er forbigående. Mottatt utbytte og andre overskuddsutdelinger fra selskapene inntektføres som annen finansinntekt.

#### Kontantstrømoppstilling

Kontantstrømoppstillingen er utarbeidet etter den indirekte metoden. Kontanter og kontantekvivalenter omfatter kontanter, bankinnskudd og andre kortsiktige, likvide plasseringer.

#### Endring av regnskapsprinsipp

Det har ikke vært noen prinsippendringer i 2020.

#### Tilleggsopplysninger for Konsernregnskap:

##### Konsolideringsprinsipper

Konsernregnskapet omfatter Lørenskog Distribusjon Og Lager AS AS og det heleide datterselskapet Knut Sørås Transport AS. Konsernregnskapet viser disse enhetene som en felles økonomisk enhet.

Konserninterne poster som aksjer i datterselskaper, konserninterne fordringer og gjeld, samt øvrige transaksjoner mellom konsernselskapene er eliminert. Konserninterne renter er også blitt eliminert.

Konsernregnskapet er utarbeidet etter ensartede prinsipper ved at datterselskapene følger de samme prinsipper som morselskapet.

#### NOTE NR. 1 ANLEGGSMIDLER

##### Konsernet

	Bygninger og tomter	Driftsløsøre, inventar ol.	Sum
Anskaffelseskost pr. 01.01.2020	22 814 105	31 191 128	54 005 233
Tilgang kjøpte anleggsmidler	36 752	10 202 386	10 239 138
Avgang i året		6 638 206	6 638 206
<b>Anskaffelseskost 31.12.2020</b>	<b>22 850 857</b>	<b>34 755 308</b>	<b>57 606 165</b>
Akkumulerte avskrivninger 31.12.2020	1 451 035	29 031 258	30 482 293
<b>Bokført verdi 31.12.2020</b>	<b>21 399 822</b>	<b>5 724 050</b>	<b>27 123 872</b>
Årets ordinære avskrivninger	334 752	1 548 414	1 883 166
Økonomisk levetid	6-50 år	0-5 år	
Avskrivningsplan	lineær	lineær	
Endring i avskrivningsplan	nei	nei	

#### NOTE NR. 2 DATTERSELSKAP

##### Morselskapet

Selskap	Eierandel	Kostpris	Årsresultat	Egenkapital
Knut Sørås Transport AS	100 %	1 800 000	1 623 812	134 387

Alle investeringene er bokført til aksjenes kostpris.

F.E.V.



## NOTE 3 SKATT

	Morselskapet	Konsernet
<b>Årets skattekostnad</b>		
Resultatført skatt på ordinært resultat:		
Betalbar skatt	327 133	552 651
Endring i utsatt skattefordel	718 440	718 440
<b>Skattekostnad ordinært resultat</b>	<b>1 045 573</b>	<b>1 271 091</b>
<b>Skattepliktig inntekt:</b>		
Ordinært resultat før skatt	4 740 408	-6 589 738
Permanente forskjeller	12 197	12 197
Endring i midlertidige forskjeller	-3 265 635	-3 441 814
Anvendelse av fremførbart underskudd	0	-648 070
<b>Skattepliktig inntekt</b>	<b>1 486 970</b>	<b>-10 667 425</b>
<b>Betalbar skatt i balansen:</b>		
Betalbar skatt på årets resultat	327 133	-552 651
<b>Sum betalbar skatt i balansen</b>	<b>327 133</b>	<b>-552 651</b>

Skatteeffekten av midlertidige forskjeller som har gitt opphav til utsatt skatt og utsatte skattefordeler, spesifisert på typer av midlertidige forskjeller:

	Morselskapet	Konsernet
Varige driftsmidler	7 698 976	7 645 074
Fordringer	-56 319	-47 560
<b>Sum</b>	<b>7 642 657</b>	<b>7 597 514</b>
Inngår ikke i beregningen av utsatt skatt	0	45 143
<b>Grunnlag for utsatt skatt</b>	<b>7 642 657</b>	<b>7 642 657</b>
<b>Utsatt skatt (22 %)</b>	<b>1 681 385</b>	<b>1 681 385</b>

## NOTE 4 BANKINNSKUDD

	Morselskapet	Konsernet
Bundne skattetrekksmidler utgjør:	1 297 190	1 389 493

## NOTE 5 LØNSKOSTNADER, ANTALL ANSATTE, GODTGJØRELSE, LÅN TIL ANSATTE M.M.

	Morselskapet	Konsernet
Lønnskostnader	35 035 826	37 966 616
Arbeidsgiveravgift	4 749 393	5 150 102
Pensjonskostnader	790 585	854 210
Andre ytelser	244 046	289 323
<b>Sum</b>	<b>40 819 850</b>	<b>44 260 251</b>

I gjennomsnitt har det i løpet av regnskapsåret vært 94 ansatte.

F.E.K



Lån	Morselskapet	Konsernet
Lån til ansatte	247 989	247 989
Lån til styremedlemmer	0	0
<b>Sum lån til ansatte og styremedlemmer</b>	<b>247 989</b>	<b>247 989</b>

#### Ytelser til ledende personer

	Daglig leder	Styret
Lønn	793 454	120 000
Annen godtgjørelser	312 945	
<b>Sum</b>	<b>1 106 399</b>	<b>120 000</b>

#### Obligatorisk tjenestepensjon

Foretakene er pliktig til å ha tjenestepensjonsordning etter lov om obligatorisk tjenestepensjon, og har etablert pensjonsordning som tilfredsstiller kravene i loven

#### Revisor

	Morselskap	Konsern
Kostnadsført revisjonshonorar eks. mva utgjør:	85 896	<b>132 396</b>
Fordeler seg slik:		
Revisjon	85 896	119 896
Bistand / Rådgivning	0	12 500

#### NOTE NR. 6 VURDERING AV KUNDEFORDRINGER OG ANDRE FORDRINGER

##### Konsern

	2020
Vurdert til pålydende	13 752 059
Avsatt til dekning av usikre fordringer	-80 000
<b>Bokført verdi pr 31.12.</b>	<b>13 672 059</b>
Konstatert tap på fordringer:	42 579

#### NOTE 7 MELLOMVÆRENDE MED SELSKAP I SAMME KONSERN OG TILKNYTTETE SELSKAP

##### Morselskapet

	Knut Sørås Transport AS
Kundefordringer	88 231
Andre kortsiktige fordringer	800 000
<b>Sum fordringer</b>	<b>888 231</b>

F.E.K



## NOTE 8 AKSJEKAPITAL OG AKSJONÆRINFORMASJON

### Konsernet

	Aksjekapital	Overkurs-fond	Annen egenkapital	Sum egenkapital
Pr. 31.12.2019	200 000	0	11 885 409	12 085 409
Endringer ført mot EK	0		0	
<b>Pr 01.01.2020</b>	<b>200 000</b>	<b>0</b>	<b>11 885 409</b>	<b>12 085 409</b>
Konsolidering mot EK	-100 000		-1 700 000	-1 800 000
Avsatt utbytte			2 000 000	2 000 000
Årets resultat			5 318 647	5 318 647
<b>Pr 31.12.2020</b>	<b>100 000</b>	<b>0</b>	<b>13 504 056</b>	<b>13 604 056</b>

### SELSKAPETS AKSJEKAPITAL ER KR. 100 000 FORDELT PÅ 100 AKSJER

#### Selskapets aksjonærer er:

	Eierandel	
Finn Erik Kalnæs	90 %	styreleder/daglig leder
Aksel Andreassen	10 %	styremedlem
<b>Sum</b>	<b>100 %</b>	

### Morselskapet

	Aksjekapital	Overkurs-fond	Annen egenkapital	Sum egenkapital
Pr. 31.12.2019	100 000	0	12 974 834	13 074 834
Endringer ført mot EK				
<b>Pr 01.01.2020</b>	<b>100 000</b>	<b>0</b>	<b>12 974 834</b>	<b>13 074 834</b>
Avsatt utbytte			2 000 000	2 000 000
Konsernbidra			500 000	
Årets resultat			3 694 835	3 694 835
<b>Pr 31.12.2020</b>	<b>100 000</b>	<b>0</b>	<b>15 169 669</b>	<b>15 269 669</b>

## NOTE 9 GJELD OG GARANTIFORPLIKTELSER

### Bokført gjeld som er sikret ved pant og lignende:

	2020
Pantelån	-17 182 508
<b>Sum</b>	<b>-17 182 508</b>

### Bokført verdi av eiendeler stilt som sikkerhet for bokført gjeld:

	2020
Maskiner, transportmidler o.l.	27 123 872
Kundefordringer	13 672 059
<b>Sum</b>	<b>40 795 931</b>

### Garantiforpliktelser:

	2020
DnB NOR	3 871 000
<b>Sum</b>	<b>3 871 000</b>

F. EK



# Årsregnskap 2020

## Lørenskog Distribusjon og Lager as

**Styrets årsberetning**  
**Resultatregnskap**  
**Balanse**  
**Kontantstrøm**  
**Noter til regnskapet**

**Org.nr.: 888 484 132**





## Årsberetning 2020 for LØRENSKOG DISTRIBUSJON OG LAGER AS

### Virksomhetens art og hvor den drives

Virksomheten består i hovedsak av godstransport og er lokalisert i Lørenskog kommune.

### Rettvisende oversikt over utvikling og resultat

Omsetningen i 2020 ble 3,2% lavere enn i 2019, mens resultatet etter skatt økte med kr. 138 500. Resultatgraden for 2020 ble på 3,6%, i 2019 var den på 3,4%.

I 2020 hadde selskapet et overskudd etter skattekostnad på kr. 3 694 835 som foreslås disponert slik:

Avsatt til utbytte	kr.	2 000 000
Til annen egenkapital	kr.	1 694 835

De samlede ordinære investeringene i varige driftsmidler i 2020 var på kr. 9 102 609. Totalkapitalen var pr. 31.12.20. 49,7 mill. kr, sammenlignet med 44,2 mill. kr året før. Egenkapitalandelen pr. 31.12.20. var 30,7%. Den likviditetsmessige stillingen er god.

### Sentrale risikoer og usikkerhetsfaktorer

De generelle markedsutsiktene anses gode, til tross for hard konkurranse både fra norske og internasjonale aktører i bransjen. Lokal kunnskap med fleksible løsninger og gode samarbeidspartnere innebærer et fortrinn som vi har god tro på vil gi bra oppdragsmengde for oss også i fremtiden. Virksomheten krever til dels store investeringer i driftsmidlene til enhver tid, og det er en risiko vedrørende rammebetingelsene på både drift og rentenivå.

### Finansiell risiko

Selskapets finansielle risiko er først og fremst knyttet til eksterne lån og markedet har tradisjonelt variert i forhold til rentesatser. Selskapet anses å ha økonomisk evne og likviditet til å tåle resultatsvingninger som en slik politikk kan medføre. Selskapets lån er i lokal valuta (norske kroner). Selskapets politikk er at en ikke skal binde rentene på langsiktige lån. Det vil ikke få alvorlige følger for selskapet om lånerenten stiger betydelig. Kredittrisikoen er svært begrenset da selskapet ikke har noen dominerende kunder. Likviditetsrisikoen er også begrenset.

### Fortsatt drift

Årsregnskapet for 2020 er satt opp under forutsetning av fortsatt drift. Det bekreftes herved at forutsetningen om fortsatt drift er til stede.

Utbruddet av Covid-19 og de konsekvenser dette har medført, har påvirket selskapet i 2020 og det vil også fortsette ut i 2021. Det er ikke mulig på nåværende tidspunkt og foreta noe estimat for hva konsekvensene vil medføre for 2021.

### Arbeidsmiljø

Styret mener arbeidsmiljøet i selskapet er tilfredsstillende. Sykefraværet har vært på 11,7 % i 2020. Det har ikke vært alvorlige skader eller ulykker i forbindelse med utførelse av arbeidet.

### Ytre miljø


Bortsett fra eksosutslipp fra laste- varebiler, forurenser selskapets virksomhet ikke det ytre miljø i vesentlig grad.


### Likestilling


Bedriften har 90 ansatte, 3 kvinner, resten menn. Styret består av menn. Styret har ut fra vurdering av antall ansatte og stillingskategorier ikke funnet det nødvendig å iverksette spesielle tiltak med hensyn til likestilling.


### Andre forhold

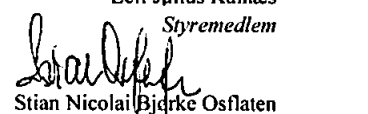
Det er etter det styret kjenner til ikke inntrådt forhold etter regnskapsårets utgang som har betydning for selskapets stilling og resultat.

  
Aksel Andreassen  
Styremedlem

  
Alexander Nielsen  
Styremedlem

Lørenskog, den 27.05.2021  
  
Finn Erik Kalnæs  
Styrets leder/daglig leder

  
Leif Julius Kalnæs  
Styremedlem

  
Stian Nicolai Bjørke Osflaten  
Styremedlem







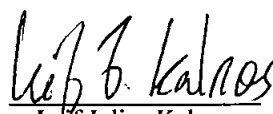
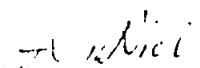

<b>Resultatregnskap</b>			
Lørenskog Distribusjon og Lager as			
<b>Driftsinntekter og driftskostnader</b>	<b>Note</b>	<b>2020</b>	<b>2019</b>
Salgsinntekt		95 717 532	99 436 022
Annen driftsinntekt		5 661 983	5 284 621
Sum driftsinntekter		<u>101 379 515</u>	<u>104 720 643</u>
Varekostnad		6 148 021	3 685 360
Lønnskostnad	5	40 819 850	45 236 815
Avskrivning av driftsmidler og immaterielle eiendeler	1	1 763 898	1 952 949
Annen driftskostnad	5, 6, 9	47 253 336	48 717 696
Sum driftskostnader		<u>95 985 104</u>	<u>99 592 819</u>
Driftsresultat		<u>5 394 411</u>	<u>5 127 824</u>
<b>Finansinntekter og finanskostnader</b>			
Annen renteinntekt		66 030	81 861
Annen rentekostnad		720 032	645 012
Annen finanskostnad		0	16
Resultat av finansposter		<u>-654 003</u>	<u>-563 167</u>
Ordinært resultat før skattekostnad		4 740 408	4 564 656
Skattekostnad på ordinært resultat	4	1 045 573	1 008 351
Ordinært resultat		<u>3 694 835</u>	<u>3 556 305</u>
<b>Ekstraordinære inntekter og kostnader</b>			
Årsresultat	11	<u>3 694 835</u>	<u>3 556 305</u>
<b>Overføringer</b>			
Avsatt til utbytte		2 000 000	2 000 000
Avsatt til annen egenkapital		1 694 835	1 556 305
Sum overføringer		<u>3 694 835</u>	<u>3 556 305</u>





<b>Balanse</b>			
Lørenskog Distribusjon og Lager as			
<b>Eiendeler</b>	<b>Note</b>	<b>2020</b>	<b>2019</b>
<b>Anleggsmidler</b>			
<b>Immaterielle eiendeler</b>			
<b>Varige driftsmidler</b>			
Tomter, bygninger o.a. fast eiendom	1	21 399 822	21 697 822
Driftsløsøre, inventar o.a. utstyr	1, 8	5 587 250	3 119 200
Sum varige driftsmidler	1	<u>26 987 072</u>	<u>24 817 022</u>
<b>Finansielle driftsmidler</b>			
Investeringer i datterselskap	10	1 800 000	0
Obligasjoner og andre fordringer	5	382 989	536 974
Sum finansielle anleggsmidler		<u>2 182 989</u>	<u>536 974</u>
Sum anleggsmidler		<u>29 170 061</u>	<u>25 353 996</u>
<b>Omløpsmidler</b>			
<b>Fordringer</b>			
Kundefordringer	6, 8	12 676 783	11 683 873
Andre kortsiktige fordringer	11	1 623 224	1 120 503
Sum fordringer		<u>14 300 007</u>	<u>12 804 376</u>
<b>Investeringer</b>			
Bankinnskudd, kontanter o.l.	2	6 242 508	6 090 041
Sum omløpsmidler		<u>20 542 516</u>	<u>18 894 417</u>
Sum eiendeler		<u>49 712 576</u>	<u>44 248 412</u>



<b>Balanse</b>			
Lørenskog Distribusjon og Lager as			
	Note	2020	2019
<b>Egenkapital og gjeld</b>			
<b>Innskutt egenkapital</b>			
Aksjekapital	7	100 000	100 000
Sum innskutt egenkapital	11	<u>100 000</u>	<u>100 000</u>
<b>Opptjent egenkapital</b>			
Annen egenkapital	11	15 169 669	12 974 834
Sum opptjent egenkapital		<u>15 169 669</u>	<u>12 974 834</u>
Sum egenkapital		<u>15 269 669</u>	<u>13 074 834</u>
<b>Gjeld</b>			
<b>Avsetning for forpliktelser</b>			
Utsatt skatt	4	1 681 385	962 945
Sum avsetning for forpliktelser		<u>1 681 385</u>	<u>962 945</u>
<b>Annen langsiktig gjeld</b>			
Gjeld til kredittinstitusjoner	8	16 640 840	14 840 413
Sum annen langsiktig gjeld		<u>16 640 840</u>	<u>14 840 413</u>
<b>Kortsiktig gjeld</b>			
Leverandørgjeld		5 117 886	4 617 206
Betalbar skatt	4	327 133	349 368
Skyldig offentlige avgifter	2	4 326 668	4 694 785
Utbytte	11	2 000 000	2 000 000
Annen kortsiktig gjeld		4 348 995	3 708 862
Sum kortsiktig gjeld		<u>16 120 682</u>	<u>15 370 221</u>
Sum gjeld		<u>34 442 908</u>	<u>31 173 579</u>
Sum egenkapital og gjeld		<u>49 712 576</u>	<u>44 248 412</u>
Lørenskog, 27.05.2021			
Styret i Lørenskog Distribusjon og Lager as			
 Aksel Andreassen Styremedlem	 Finn Erik Kalnæs Styrets leder / daglig leder	 Leif Julius Kalnæs Styremedlem	
 Alexander Nielsen Styremedlem		 Stian Nicolai Bjørke Osflaten Styremedlem	
Lørenskog Distribusjon og Lager as			Side 6



<b>Indirekte kontantstrøm</b>			
Lørenskog Distribusjon og Lager as			
	Note	2020	2019
<b>Kontantstrømmer fra operasjonelle aktiviteter</b>			
		4 740 408	4 564 656
-	Resultat før skattekostnad		
-	Periodens betalte skatt	-349 368	-313 720
+/-	Tap/gevinst ved salg av anleggsmidler	-5 246 723	-5 074 883
+	Ordinære avskrivninger	1 763 898	1 952 949
+/-	Endring i kundefordringer	-992 911	2 582 072
+/-	Endring i leverandørgjeld	500 680	396 755
+/-	Endring i andre tidsavgrensingsposter	286 184	126 194
=	Netto kontantstrøm fra operasjonelle aktiviteter	<u>702 169</u>	<u>4 234 023</u>
<b>Kontantstrømmer fra investeringsaktiviteter</b>			
+	Innbetalinger ved salg av varige driftsmidler	10 415 384	6 087 000
-	Utbetalinger ved kjøp av varige driftsmidler	9 102 609	1 185 966
-	Utbetalinger ved kjøp av aksjer og andeler i andre foretak	1 800 000	0
=	Netto kontantstrøm fra investeringsaktiviteter	<u>-487 225</u>	<u>4 901 034</u>
<b>Kontantstrømmer fra finansieringsaktiviteter</b>			
+	Innbetalinger ved opptak av ny langsiktig gjeld	2 575 426	362 001
+	Innbetalinger ved opptak av ny kortsiktig gjeld	998 273	-776 670
-	Utbetalinger ved nedbetaling av langsiktig gjeld	774 999	2 126 607
-	Utbetalinger ved nedbetaling av kortsiktig gjeld	861 177	-225 501
-	Utbetalinger av utbytte	2 000 000	2 000 000
=	Netto kontantstrøm fra finansieringsaktiviteter	<u>-62 477</u>	<u>-4 315 775</u>
=	Netto endring i kontanter og kontantekvivalenter	152 467	4 819 282
+	Beh. av kont. og kontantekvivalenter ved per. begynnelse	6 090 041	1 270 758
=	Beh. av kont. og kontantekvivalenter ved per. slutt	<u>6 242 508</u>	<u>6 090 041</u>





## Lørenskog Distribusjon og Lager as Noter 2020

### Regnskapsprinsipper

Årsregnskapet er satt opp i samsvar med regnskapsloven 1998. Det er utarbeidet etter norske regnskapsstandarder.

Følgende regnskapsprinsipper er anvendt:

#### Salgsinntekter

Inntektsføring ved salg av varer skjer på leveringstidspunktet. Tjenester inntektsføres etter hvert som de leveres.

#### Klassifisering og vurdering av balanseposter

Omløpsmidler og kortsiktig gjeld omfatter poster som knytter seg til varekretsløpet. For andre poster enn kundefordringer omfattes poster som forfaller til betaling innen ett år etter transaksjonsdagen. Anleggsmidler er eiendeler bestemt til varig eie og bruk. Langsiktig gjeld er gjeld som forfaller senere enn ett år etter transaksjonsdagen.

Omløpsmidler vurderes til laveste av anskaffelseskost og virkelig verdi. Kortsiktig gjeld balanseføres til nominelt beløp på etableringstidspunktet.

Anleggsmidler vurderes til anskaffelseskost. Varige anleggsmidler avskrives etter en fornuftig avskrivningsplan. Anleggsmidlene nedskrives til virkelig verdi ved verdifall som ikke forventes å være forbigående. Langsiktig gjeld med unntak av andre avsetninger balanseføres til nominelt beløp på etableringstidspunktet.

#### Fordringer

Kundefordringer og andre fordringer oppføres til pålydende etter fradrag for avsetning til forventet tap. Avsetning til tap gjøres på grunnlag av en individuell vurdering av de enkelte fordringene. I tillegg gjøres det for øvrige kundefordringer en uspesifisert avsetning for å dekke antatt tap.

#### Varige driftsmidler

Varige driftsmidler balanseføres og avskrives over driftsmidlenes levetid dersom de har antatt levetid over 3 år og har en kostpris som overstiger kr 15.000. Direkte vedlikehold av driftsmidler kostnadsføres løpende under driftskostnader, mens påkostninger eller forbedringer tillegges driftsmidlets kostpris og avskrives i takt med driftsmidlet.

Leide (leasede) driftsmidler balanseføres som driftsmidler hvis leiekontrakten anses som finansiell.

#### Skatt

Skattekostnaden i resultatregnskapet omfatter både periodens betalbare skatt og endring i utsatt skatt. Utsatt skatt er beregnet med 22 % på grunnlag av de midlertidige forskjeller som eksisterer mellom regnskapsmessige og skattemessige verdier. Skatteøkende og skattereduserende midlertidige forskjeller som reverserer eller kan reversere i samme periode er utlignet og skattevirkningen er beregnet på nettogrunnlaget. Oppføring av utsatt skattefordel på netto skattereduserende forskjeller som ikke er utlignet og underskudd til framføring, begrunnes med antatt framtidig inntjening.

#### Pensjoner

Selskapet har en innskuddsbasert pensjonsordning.

#### Valuta

Pengeposter i utenlandsk valuta omregnes til balansedagens kurs. Fordringer og gjeld som er sikret med valutaterminkontrakter er vurdert til terminkurs, med unntak av renteelementet som blir periodisert og klassifisert som renteinntekt/-kostnad.



## Lørenskog Distribusjon og Lager as Noter 2020

### Andre anleggsaksjer og andeler

Anleggsaksjer og mindre investeringer i ansvarlige selskaper og kommandittselskaper hvor ikke har betydelig innflytelse balanseføres til anskaffelseskost. Investeringene blir nedskrevet til virkelig verdi dersom verdifallet ikke er forbigående. Mottatt utbytte og andre overskuddsutdelinger fra selskapene inntektføres som annen finansinntekt.

### Kontantstrømoppstilling

Kontantstrømoppstillingen er utarbeidet etter den indirekte metoden. Kontanter og kontantekvivalenter omfatter kontanter, bankinnskudd og andre kortsiktige, likvide plasseringer.

### Note 1 - Anleggsmidler

	Bygninger og tomter	Driftsløsøre, inventar ol.	Sum
Anskaffelseskost pr. 01.01.2020	22 814 105	30 196 417	53 010 522
+ Tilgang kjøpte anleggsmidler	36 752	9 065 857	9 102 609
- Avgang i året		5 168 661	5 168 661
<b>= Anskaffelseskost 31.12.2020</b>	<b>22 850 857</b>	<b>34 093 613</b>	<b>56 944 470</b>
Akkumulerte avskrivninger 31.12.2020	1 451 035	28 506 363	29 957 398
<b>= Bokført verdi 31.12.2020</b>	<b>21 399 822</b>	<b>5 587 250</b>	<b>26 987 072</b>
Årets ordinære avskrivninger	334 752	1 429 146	1 763 898
Økonomisk levetid	6-50 år	0-5 år	

### Note 2 - Bundne midler

I posten inngår bundne midler med kr. 1 297 190  
Skyldig skattetrekk pr 31.12.2020 utgjorde kr. 1 276 761

### Note 3 - Hendelser etter balansedagen uten regnskapsmessig konsekvens

Utbruddet av Covid-19 og de konsekvenser dette har medført, har påvirket selskapet i 2020 og det vil også fortsette ut i 2021. Det er ikke mulig på nåværende tidspunkt og foreta noe estimat for hva konsekvensene vil medføre for 2021.



## Lørenskog Distribusjon og Lager as Noter 2020

### Note 4 - Skatt

<b>Årets skattekostnad</b>	<b>2020</b>	<b>2019</b>
Resultatført skatt på ordinært resultat:		
Betalbar skatt	327 133	349 368
Endring i utsatt skatt	718 440	658 983
<b>Skattekostnad ordinært resultat</b>	<b>1 045 573</b>	<b>1 008 351</b>
Skattepliktig inntekt:		
Ordinært resultat før skatt	4 740 408	4 564 656
Permanente forskjeller	12 197	18 759
Endring i midlertidige forskjeller	-3 265 635	-2 995 378
<b>Skattepliktig inntekt</b>	<b>1 486 970</b>	<b>1 588 038</b>
Betalbar skatt i balansen:		
Betalbar skatt på årets resultat	327 133	349 368
<b>Sum betalbar skatt i balansen</b>	<b>327 133</b>	<b>349 368</b>
Beregning av effektiv skattesats		
Resultat før skatt	4 740 408	4 564 656
Beregnet skatt av resultat før skatt	1 042 890	1 004 224
Skatteeffekt av permanente forskjeller	2 683	4 127
<b>Sum</b>	<b>1 045 573</b>	<b>1 008 351</b>
Effektiv skattesats	22,1 %	22,1 %

Skatteeffekten av midlertidige forskjeller som har gitt opphav til utsatt skatt og utsatte skattefordeler, spesifisert på typer av midlertidige forskjeller

	<b>2020</b>	<b>2019</b>	<b>Endring</b>
Varige driftsmidler	7 698 976	4 444 829	-3 254 146
Fordringer	-56 319	-67 807	-11 489
<b>Sum</b>	<b>7 642 657</b>	<b>4 377 022</b>	<b>-3 265 635</b>
<b>Grunnlag for utsatt skatt</b>	<b>7 642 657</b>	<b>4 377 022</b>	<b>-3 265 635</b>
<b>Utsatt skatt (22 %)</b>	<b>1 681 385</b>	<b>962 945</b>	<b>-718 440</b>



## Lørenskog Distribusjon og Lager as Noter 2020

### Note 5 - Antall ansatte, godtgjørelser, lån til ansatte m.m.

<b>Lønnskostnader</b>	<b>2020</b>	<b>2019</b>
Lønninger	35 035 826	38 727 925
Arbeidsgiveravgift	4 749 393	5 593 017
Pensjonskostnader	790 585	823 456
Andre ytelser	244 046	92 417
<b>Sum</b>	<b>40 819 850</b>	<b>45 236 815</b>

Gjennomsnittlig antall årsverk: 94

<b>Lån</b>	<b>2020</b>	<b>2019</b>
Lån til ansatte	247 989	388 414
Lån til styremedlemmer	0	53 003
<b>Sum lån til ansatte og styremedlemmer</b>	<b>247 989</b>	<b>441 417</b>

### Ytelser til ledende personer

	<b>Daglig leder</b>	<b>Styret</b>
Lønn	793 454	120 000
Annen godtgjørelser	312 945	
<b>Sum</b>	<b>1 106 399</b>	<b>120 000</b>

### Obligatorisk tjenstepensjon

Foretaket er pliktig til å ha tjenstepensjonsordning etter lov om obligatorisk tjenstepensjon, og har etablert pensjonsordning som tilfredsstiller kravene i loven

### Revisor

	<b>2020</b>	<b>Fordeling</b>
Kostnadsført revisjonshonorar eks. mva utgjør:	85 896	
Fordeler seg slik: Revisjon	85 896	100 %
Bistand / Rådgivning	0	0 %

### Note 6 - Vurdering av kundefordringer

	<b>2020</b>	<b>2019</b>
Vurdert til pålydende	12 756 783	11 763 873
Avsatt til dekning av usikre fordringer	-80 000	-80 000
Bokført verdi pr 31.12.	12 676 783	11 683 873
Konstatert tap på fordringer:	42 579	53 071



## Lørenskog Distribusjon og Lager as Noter 2020

### Note 7 - Aksjekapital og aksjonærinformasjon

Aksjekapitalen i Lørenskog Distribusjon og Lager as pr. 31.12 består av følgende aksjeklasser:

	<b>Antall</b>	<b>Pålydende</b>	<b>Bokført</b>
Ordinære-aksjer	100	1 000,00	100 000,00
<b>Sum</b>	<b>100</b>	<b>1 000,00</b>	<b>100 000,00</b>

### Eierstruktur

De største aksjonærene i % pr. 31.12 var:

	<b>Ordinære</b>	<b>Eier- andel</b>	
Finn Erik Kalnæs	90	90,0	Styrets leder / Daglig leder
Aksel Andreassen	10	10,0	Styremedlem
<b>Totalt antall aksjer</b>	<b>100</b>	<b>100,0</b>	
<b>Sum &gt;1% eierandel</b>	<b>100</b>	<b>100,0</b>	
<b>Sum øvrige</b>	<b>0</b>	<b>0,0</b>	

### Note 8 - Gjeld og garantiforpliktelser

Bokført gjeld som er sikret ved pant og lignende:

	<b>2020</b>	<b>2019</b>
Pantelån	16 640 840	14 840 413
<b>Sum</b>	<b>16 640 840</b>	<b>14 840 413</b>

Bokført verdi av eiendeler stilt som sikkerhet for bokført gjeld:

	<b>2020</b>	<b>2019</b>
Maskiner, transportmidler o.l.	26 987 072	24 817 022
Kundefordringer	12 676 783	11 683 873
<b>Sum</b>	<b>39 663 855</b>	<b>36 500 895</b>

Garantiforpliktelser:

	<b>2020</b>	<b>2019</b>
DnB NOR	3 871 000	3 871 000
<b>Sum</b>	<b>3 871 000</b>	<b>3 871 000</b>



## Lørenskog Distribusjon og Lager as Noter 2020

### Note 9 - Leasing / leie av transportmidler

Årlig kostnadsført leie av ikke balanseførte driftsmidler	2020	2019
Leasing lastebiler/varebiler	13 430 120	14 516 134
<b>Sum</b>	<b>13 430 120</b>	<b>14 516 134</b>

### Note 10 - Datterselskap, TS og FKV

	Kontor- kommune	Eier- andel	Anskaffelses kost	Egenkapital	Resultat
<b>DS/FKV/TS</b>					
Knut Sørås Transport AS	LØRENSKOG	100,0 %	1 800 000	134 387	1 623 812
<b>Sum</b>			<b>1 800 000</b>	<b>134 387</b>	<b>1 623 812</b>
<b>Sum verdipapirer</b>			<b>1 800 000</b>	<b>134 387</b>	<b>1 623 812</b>

### Note 11 - Egenkapital

	Aksjekapital	Overkurs- fond	Annen egenkapital	Sum egenkapital
Pr. 31.12.2019	100 000	0	12 974 834	13 074 834
Endringer ført mot EK Pr 01.01.2020	100 000	0	12 974 834	13 074 834
Avsatt utbytte			-2 000 000	-2 000 000
Mottatt konsernbidrag			500 000	0
Årets resultat			3 694 835	3 694 835
<b>Pr 31.12.2020</b>	<b>100 000</b>	<b>0</b>	<b>15 169 669</b>	<b>15 269 669</b>



Til generalforsamlingen i Lørenskog Distribusjon og Lager AS

## UAVHENGIG REVISORS BERETNING

### Uttalelse om revisjonen av årsregnskapet

#### *Konklusjon*

Vi har revidert Lørenskog Distribusjon og Lager AS sitt årsregnskap som viser et overskudd på kr 3.694.835. Årsregnskapet består av balanse per 31. desember 2020, resultatregnskap for regnskapsåret avsluttet per denne datoen og noter til årsregnskapet, herunder et sammendrag av viktige regnskapsprinsipper.

Etter vår mening er det medfølgende årsregnskapet avgitt i samsvar med lov og forskrifter og gir et rettvissende bilde av selskapets finansielle stilling per 31. desember 2020, og av dets resultater for regnskapsåret avsluttet per denne datoen i samsvar med regnskapslovens regler og god regnskapsskikk i Norge.

#### *Grunnlag for konklusjonen*

Vi har gjennomført revisjonen i samsvar med lov, forskrift og god revisjonsskikk i Norge, herunder de internasjonale revisjonsstandardene (ISA-ene). Våre oppgaver og plikter i henhold til disse standardene er beskrevet i *Revisors oppgaver og plikter ved revisjon av årsregnskapet*. Vi er uavhengige av selskapet slik det kreves i lov og forskrift, og har overholdt våre øvrige etiske forpliktelser i samsvar med disse kravene. Etter vår oppfatning er innhentet revisjonsbevis tilstrekkelig og hensiktsmessig som grunnlag for vår konklusjon.

#### *Øvrig informasjon*

Ledelsen er ansvarlig for øvrig informasjon. Øvrig informasjon består av årsberetningen, men inkluderer ikke årsregnskapet og revisjonsberetningen.

Vår uttalelse om revisjonen av årsregnskapet dekker ikke øvrig informasjon, og vi attesterer ikke den øvrige informasjonen.

I forbindelse med revisjonen av årsregnskapet er det vår oppgave å lese øvrig informasjon med det formål å vurdere hvorvidt det foreligger vesentlig inkonsistens mellom øvrig informasjon og årsregnskapet, kunnskap vi har opparbeidet oss under revisjonen, eller hvorvidt den tilsynelatende inneholder vesentlig feilinformasjon. Dersom vi hadde konkludert med at den øvrige informasjonen inneholder vesentlig feilinformasjon er vi pålagt å rapportere det. Vi har ingenting å rapportere i så henseende.

Fram Revisjon AS / Lundgaardvegen 13, 2408 Elverum  
Tlf. 62 43 10 80 / post@framrevisjon.no  
Org.nr 957 668 933 / www.framrevisjon.no

Avd Flisa / Kaffevegata 95, 2270 Flisa

Avd Trysil / Stervegen 21, 2420 Trysil





## *Styrets og daglig leders ansvar for årsregnskapet*

Styret og daglig leder (ledelsen) er ansvarlig for å utarbeide årsregnskapet i samsvar med lov og forskrifter, herunder for at det gir et rettvisende bilde i samsvar med regnskapslovens regler og god regnskapsskikk i Norge. Ledelsen er også ansvarlig for slik intern kontroll som den finner nødvendig for å kunne utarbeide et årsregnskap som ikke inneholder vesentlig feilinformasjon, verken som følge av misligheter eller utilsiktede feil.

Ved utarbeidelsen av årsregnskapet må ledelsen ta standpunkt til selskapets evne til fortsatt drift og opplyse om forhold av betydning for fortsatt drift. Forutsetningen om fortsatt drift skal legges til grunn for årsregnskapet så lenge det ikke er sannsynlig at virksomheten vil bli avvirket.

## *Revisors oppgaver og plikter ved revisjonen av årsregnskapet*

Vårt mål er å oppnå betryggende sikkerhet for at årsregnskapet som helhet ikke inneholder vesentlig feilinformasjon, verken som følge av misligheter eller utilsiktede feil, og å avgi en revisjonsberetning som inneholder vår konklusjon. Betryggende sikkerhet er en høy grad av sikkerhet, men ingen garanti for at en revisjon utført i samsvar med lov, forskrift og god revisjonsskikk i Norge, herunder ISA-ene, alltid vil avdekke vesentlig feilinformasjon som eksisterer. Feilinformasjon kan oppstå som følge av misligheter eller utilsiktede feil. Feilinformasjon blir vurdert som vesentlig dersom den enkeltvis eller samlet med rimelighet kan forventes å påvirke økonomiske beslutninger som brukerne foretar basert på årsregnskapet.

For videre beskrivelse av revisors oppgaver og plikter vises det til <https://revisorforeningen.no/revisjonsberetninger>.

## **Uttalelse om øvrige lovmessige krav**

### *Konklusjon om registrering og dokumentasjon*

Basert på vår revisjon av årsregnskapet som beskrevet ovenfor, og kontrollhandlinger vi har funnet nødvendig i henhold til internasjonal standard for attestasjonsoppdrag (ISAE) 3000 «Attestasjonsoppdrag som ikke er revisjon eller forenklet revisorkontroll av historisk finansiell informasjon», mener vi at ledelsen har oppfylt sin plikt til å sørge for ordentlig og oversiktlig registrering og dokumentasjon av selskapets regnskapsopplysninger i samsvar med lov og god bokføringskikk i Norge.

Flisa, 27.05.2021

Fram Revisjon AS

Håvard Kokkin

Statsautorisert revisor



# Årsregnskap 2020

## Lørenskog Distribusjon og Lager as

Styrets årsberetning  
Resultatregnskap  
Balanse  
Kontantstrøm  
Noter til regnskapet

Org.nr.: 888 484 132



## Årsberetning 2020 for LØRENSKOG DISTRIBUSJON OG LAGER AS

### Virksomhetens art og hvor den drives

Virksomheten består i hovedsak av godstransport og er lokalisert i Lørenskog kommune.

### Rettvisende oversikt over utvikling og resultat

Omsetningen i 2020 ble 3,2% lavere enn i 2019, mens resultatet etter skatt økte med kr. 138 500. Resultatgraden for 2020 ble på 3,6%, i 2019 var den på 3,4%.

I 2020 hadde selskapet et overskudd etter skattekostnad på kr. 3 694 835 som foreslås disponert slik:

Avsatt til utbytte	kr.	2 000 000
Til annen egenkapital	kr.	1 694 835

De samlede ordinære investeringene i varige driftsmidler i 2020 var på kr. 9 102 609. Totalkapitalen var pr. 31.12.20. 49,7 mill. kr, sammenlignet med 44,2 mill. kr året før. Egenkapitalandelen pr. 31.12.20. var 30,7%. Den likviditetsmessige stillingen er god.

### Sentrale risikoer og usikkerhetsfaktorer

De generelle markedsutsiktene anses gode, til tross for hard konkurranse både fra norske og internasjonale aktører i bransjen. Lokal kunnskap med fleksible løsninger og gode samarbeidspartnere innebærer et fortrinn som vi har god tro på vil gi bra oppdragsmengde for oss også i fremtiden. Virksomheten krever til dels store investeringer i driftsmidlene til enhver tid, og det er en risiko vedrørende rammebetingelsene på både drift og rentenivå.

### Finansiell risiko

Selskapets finansielle risiko er først og fremst knyttet til eksterne lån og markedet har tradisjonelt variert i forhold til rentesatser. Selskapet anses å ha økonomisk evne og likviditet til å tåle resultatsvingninger som en slik politikk kan medføre. Selskapets lån er i lokal valuta (norske kroner). Selskapets politikk er at en ikke skal binde rentene på langsiktige lån. Det vil ikke få alvorlige følger for selskapet om lånerenten stiger betydelig. Kredittrisikoen er svært begrenset da selskapet ikke har noen dominerende kunder. Likviditetsrisikoen er også begrenset.

### Fortsatt drift

Årsregnskapet for 2020 er satt opp under forutsetning av fortsatt drift. Det bekreftes herved at forutsetningen om fortsatt drift er til stede.

Utbruddet av Covid-19 og de konsekvenser dette har medført, har påvirket selskapet i 2020 og det vil også fortsette ut i 2021. Det er ikke mulig på nåværende tidspunkt og foreta noe estimat for hva konsekvensene vil medføre for 2021.

### Arbeidsmiljø

Styret mener arbeidsmiljøet i selskapet er tilfredsstillende. Sykefraværet har vært på 11,7 % i 2020. Det har ikke vært alvorlige skader eller ulykker i forbindelse med utførelse av arbeidet.

### Ytre miljø

Bortsett fra eksosutslipp fra laste- varebiler, forurenser selskapets virksomhet ikke det ytre miljø i vesentlig grad.

### Likestilling

Bedriften har 90 ansatte, 3 kvinner, resten menn. Styret består av menn. Styret har ut fra vurdering av antall ansatte og stillingskategorier ikke funnet det nødvendig å iverksette spesielle tiltak med hensyn til likestilling.

### Andre forhold

Det er etter det styret kjenner til ikke inntrådt forhold etter regnskapsårets utgang som har betydning for selskapets stilling og resultat.

Lørenskog, den 27.05.2021

Aksel Andreassen  
Styremedlem

Finn Erik Kalnæs  
Styrets leder/daglig leder

Leif Julius Kalnæs  
Styremedlem

Alexander Nielsen  
Styremedlem

Stian Nicolai Bjørke Osflaten  
Styremedlem





<b>Resultatregnskap</b>			
Lørenskog Distribusjon og Lager as			
<b>Driftsinntekter og driftskostnader</b>	<b>Note</b>	<b>2020</b>	<b>2019</b>
Salgsinntekt		95 717 532	99 436 022
Annen driftsinntekt		5 661 983	5 284 621
Sum driftsinntekter		<u>101 379 515</u>	<u>104 720 643</u>
Varekostnad		6 148 021	3 685 360
Lønnskostnad	5	40 819 850	45 236 815
Avskrivning av driftsmidler og immaterielle eiendeler	1	1 763 898	1 952 949
Annen driftskostnad	5, 6, 9	47 253 336	48 717 696
Sum driftskostnader		<u>95 985 104</u>	<u>99 592 819</u>
Driftsresultat		<u>5 394 411</u>	<u>5 127 824</u>
<b>Finansinntekter og finanskostnader</b>			
Annen renteinntekt		66 030	81 861
Annen rentekostnad		720 032	645 012
Annen finanskostnad		0	16
Resultat av finansposter		<u>-654 003</u>	<u>-563 167</u>
Ordinært resultat før skattekostnad		4 740 408	4 564 656
Skattekostnad på ordinært resultat	4	1 045 573	1 008 351
Ordinært resultat		<u>3 694 835</u>	<u>3 556 305</u>
<b>Ekstraordinære inntekter og kostnader</b>			
Årsresultat	11	<u>3 694 835</u>	<u>3 556 305</u>
<b>Overføringer</b>			
Avsatt til utbytte		2 000 000	2 000 000
Avsatt til annen egenkapital		1 694 835	1 556 305
Sum overføringer		<u>3 694 835</u>	<u>3 556 305</u>



<b>Balanse</b>			
Lørenskog Distribusjon og Lager as			
<b>Eiendeler</b>	<b>Note</b>	<b>2020</b>	<b>2019</b>
<b>Anleggsmidler</b>			
<b>Immaterielle eiendeler</b>			
<b>Varige driftsmidler</b>			
Tomter, bygninger o.a. fast eiendom	1	21 399 822	21 697 822
Driftsløsøre, inventar o.a. utstyr	1, 8	5 587 250	3 119 200
Sum varige driftsmidler	1	<u>26 987 072</u>	<u>24 817 022</u>
<b>Finansielle driftsmidler</b>			
Investeringer i datterselskap	10	1 800 000	0
Obligasjoner og andre fordringer	5	382 989	536 974
Sum finansielle anleggsmidler		<u>2 182 989</u>	<u>536 974</u>
Sum anleggsmidler		<u>29 170 061</u>	<u>25 353 996</u>
<b>Omløpsmidler</b>			
<b>Fordringer</b>			
Kundefordringer	6, 8	12 676 783	11 683 873
Andre kortsiktige fordringer	11	1 623 224	1 120 503
Sum fordringer		<u>14 300 007</u>	<u>12 804 376</u>
<b>Investeringer</b>			
Bankinnskudd, kontanter o.l.	2	6 242 508	6 090 041
Sum omløpsmidler		<u>20 542 516</u>	<u>18 894 417</u>
Sum eiendeler		<u>49 712 576</u>	<u>44 248 412</u>
Lørenskog Distribusjon og Lager as			Side 5



<b>Balanse</b>			
Lørenskog Distribusjon og Lager as			
<b>Egenkapital og gjeld</b>	<b>Note</b>	<b>2020</b>	<b>2019</b>
<b>Innskutt egenkapital</b>			
Aksjekapital	7	<u>100 000</u>	<u>100 000</u>
Sum innskutt egenkapital	11	<u><b>100 000</b></u>	<u><b>100 000</b></u>
<b>Opptjent egenkapital</b>			
Annen egenkapital	11	<u>15 169 669</u>	<u>12 974 834</u>
Sum opptjent egenkapital		<u><b>15 169 669</b></u>	<u><b>12 974 834</b></u>
Sum egenkapital		<u><b>15 269 669</b></u>	<u><b>13 074 834</b></u>
<b>Gjeld</b>			
<b>Avsetning for forpliktelser</b>			
Utsatt skatt	4	<u>1 681 385</u>	<u>962 945</u>
Sum avsetning for forpliktelser		<u><b>1 681 385</b></u>	<u><b>962 945</b></u>
<b>Annen langsiktig gjeld</b>			
Gjeld til kredittinstitusjoner	8	<u>16 640 840</u>	<u>14 840 413</u>
Sum annen langsiktig gjeld		<u><b>16 640 840</b></u>	<u><b>14 840 413</b></u>
<b>Kortsiktig gjeld</b>			
Leverandørgjeld		5 117 886	4 617 206
Betalbar skatt	4	327 133	349 368
Skyldig offentlige avgifter	2	4 326 668	4 694 785
Utbytte	11	2 000 000	2 000 000
Annen kortsiktig gjeld		4 348 995	3 708 862
Sum kortsiktig gjeld		<u><b>16 120 682</b></u>	<u><b>15 370 221</b></u>
Sum gjeld		<u><b>34 442 908</b></u>	<u><b>31 173 579</b></u>
Sum egenkapital og gjeld		<u><b>49 712 576</b></u>	<u><b>44 248 412</b></u>
Lørenskog, 27.05.2021			
Styret i Lørenskog Distribusjon og Lager as			
<u>Aksel Andreassen</u> Styremedlem	<u>Finn Erik Kalnæs</u> Styrets leder / daglig leder	<u>Leif Julius Kalnæs</u> Styremedlem	
<u>Alexander Nielsen</u> Styremedlem	<u>Stian Nicolai Bjørke Osflaten</u> Styremedlem		
Lørenskog Distribusjon og Lager as			Side 6



<b>Indirekte kontantstrøm</b>			
Lørenskog Distribusjon og Lager as			
	Note	2020	2019
<b>Kontantstrømmer fra operasjonelle aktiviteter</b>			
		4 740 408	4 564 656
-	Resultat før skattekostnad		
-	Periodens betalte skatt	-349 368	-313 720
+/-	Tap/gevinst ved salg av anleggsmidler	-5 246 723	-5 074 883
+	Ordinære avskrivninger	1 763 898	1 952 949
+/-	Endring i kundefordringer	-992 911	2 582 072
+/-	Endring i leverandørgjeld	500 680	396 755
+/-	Endring i andre tidsavgrensningsposter	286 184	126 194
=	Netto kontantstrøm fra operasjonelle aktiviteter	<u>702 169</u>	<u>4 234 023</u>
<b>Kontantstrømmer fra investeringsaktiviteter</b>			
+	Innbetalinger ved salg av varige driftsmidler	10 415 384	6 087 000
-	Utbetalinger ved kjøp av varige driftsmidler	9 102 609	1 185 966
-	Utbetalinger ved kjøp av aksjer og andeler i andre foretak	1 800 000	0
=	Netto kontantstrøm fra investeringsaktiviteter	<u>-487 225</u>	<u>4 901 034</u>
<b>Kontantstrømmer fra finansieringsaktiviteter</b>			
+	Innbetalinger ved opptak av ny langsiktig gjeld	2 575 426	362 001
+	Innbetalinger ved opptak av ny kortsiktig gjeld	998 273	-776 670
-	Utbetalinger ved nedbetaling av langsiktig gjeld	774 999	2 126 607
-	Utbetalinger ved nedbetaling av kortsiktig gjeld	861 177	-225 501
-	Utbetalinger av utbytte	2 000 000	2 000 000
=	Netto kontantstrøm fra finansieringsaktiviteter	<u>-62 477</u>	<u>-4 315 775</u>
=	Netto endring i kontanter og kontantekvivalenter	152 467	4 819 282
+	Beh. av kont. og kontantekvivalenter ved per. begynnelse	<u>6 090 041</u>	<u>1 270 758</u>
=	Beh. av kont. og kontantekvivalenter ved per. slutt	<u>6 242 508</u>	<u>6 090 041</u>



## Lørenskog Distribusjon og Lager as Noter 2020

### Regnskapsprinsipper

Årsregnskapet er satt opp i samsvar med regnskapsloven 1998. Det er utarbeidet etter norske regnskapsstandarder.

Følgende regnskapsprinsipper er anvendt:

#### Salgsinntekter

Inntektsføring ved salg av varer skjer på leveringstidspunktet. Tjenester inntektsføres etter hvert som de leveres.

#### Klassifisering og vurdering av balanseposter

Omløpsmidler og kortsiktig gjeld omfatter poster som knytter seg til varekretsløpet. For andre poster enn kundefordringer omfattes poster som forfaller til betaling innen ett år etter transaksjonsdagen. Anleggsmidler er eiendeler bestemt til varig eie og bruk. Langsiktig gjeld er gjeld som forfaller senere enn ett år etter transaksjonsdagen.

Omløpsmidler vurderes til laveste av anskaffelseskost og virkelig verdi. Kortsiktig gjeld balanseføres til nomineltbeløp på etableringstidspunktet.

Anleggsmidler vurderes til anskaffelseskost. Varige anleggsmidler avskrives etter en fornuftig avskrivningsplan. Anleggsmidlene nedskrives til virkelig verdi ved verdifall som ikke forventes å være forbigående. Langsiktig gjeld med unntak av andre avsetninger balanseføres til nominelt beløp på etableringstidspunktet.

#### Fordringer

Kundefordringer og andre fordringer oppføres til pålydende etter fradrag for avsetning til forventet tap. Avsetning til tap gjøres på grunnlag av en individuell vurdering av de enkelte fordringene. I tillegg gjøres det for øvrige kundefordringer en uspesifisert avsetning for å dekke antatt tap.

#### Varige driftsmidler

Varige driftsmidler balanseføres og avskrives over driftsmidlenes levetid dersom de har antatt levetid over 3 år og har en kostpris som overstiger kr 15.000. Direkte vedlikehold av driftsmidler kostnadsføres løpende under driftskostnader, mens påkostninger eller forbedringer tillegges driftsmidlets kostpris og avskrives i takt med driftsmidlet.

Leide (leasede) driftsmidler balanseføres som driftsmidler hvis leiekontrakten anses som finansiell.

#### Skatt

Skattekostnaden i resultatregnskapet omfatter både periodens betalbare skatt og endring i utsatt skatt. Utsatt skatt er beregnet med 22 % på grunnlag av de midlertidige forskjeller som eksisterer mellom regnskapsmessige og skattemessige verdier. Skatteøkende og skattereduserende midlertidige forskjeller som reverserer eller kan reversere i samme periode er utlignet og skattevirkningen er beregnet på nettogrunnlaget. Oppføring av utsatt skattefordel på netto skattereduserende forskjeller som ikke er utlignet og underskudd til framføring, begrunnes med antatt framtidig inntjening.

#### Pensjoner

Selskapet har en innskuddsbasert pensjonsordning.

#### Valuta

Pengeposter i utenlandsk valuta omregnes til balansedagens kurs. Fordringer og gjeld som er sikret med valutaterminkontrakter er vurdert til terminkurs, med unntak av renteelementet som blir periodisert og klassifisert som renteinntekt/-kostnad.



## Lørenskog Distribusjon og Lager as Noter 2020

### Andre anleggsaksjer og andeler

Anleggsaksjer og mindre investeringer i ansvarlige selskaper og kommandittselskaper hvor ikke har betydelig innflytelse balanseføres til anskaffelseskost. Investeringene blir nedskrevet til virkelig verdi dersom verdifallet ikke er forbigående. Mottatt utbytte og andre overskuddsutdelinger fra selskapene inntektføres som annen finansinntekt.

### Kontantstrømoppstilling

Kontantstrømoppstillingen er utarbeidet etter den indirekte metoden. Kontanter og kontantekvivalenter omfatter kontanter, bankinnskudd og andre kortsiktige, likvide plasseringer.

### Note 1 - Anleggsmidler

	Bygninger og tomter	Driftsløsøre, inventar ol.	Sum
Anskaffelseskost pr. 01.01.2020	22 814 105	30 196 417	53 010 522
+ Tilgang kjøpte anleggsmidler	36 752	9 065 857	9 102 609
- Avgang i året		5 168 661	5 168 661
= <b>Anskaffelseskost 31.12.2020</b>	<b>22 850 857</b>	<b>34 093 613</b>	<b>56 944 470</b>
Akkumulerte avskrivninger 31.12.2020	1 451 035	28 506 363	29 957 398
= <b>Bokført verdi 31.12.2020</b>	<b>21 399 822</b>	<b>5 587 250</b>	<b>26 987 072</b>
Årets ordinære avskrivninger	334 752	1 429 146	1 763 898
Økonomisk levetid	6-50 år	0-5 år	

### Note 2 - Bundne midler

I posten inngår bundne midler med kr. 1 297 190  
Skyldig skattetrekk pr 31.12.2020 utgjorde kr. 1 276 761

### Note 3 - Hendelser etter balansedagen uten regnskapsmessig konsekvens

Utbruddet av Covid-19 og de konsekvenser dette har medført, har påvirket selskapet i 2020 og det vil også fortsette ut i 2021. Det er ikke mulig på nåværende tidspunkt og foreta noe estimat for hva konsekvensene vil medføre for 2021.



## Lørenskog Distribusjon og Lager as Noter 2020

### Note 4 - Skatt

<b>Årets skattekostnad</b>	<b>2020</b>	<b>2019</b>
Resultatført skatt på ordinært resultat:		
Betalbar skatt	327 133	349 368
Endring i utsatt skatt	718 440	658 983
<b>Skattekostnad ordinært resultat</b>	<b>1 045 573</b>	<b>1 008 351</b>
Skattepliktig inntekt:		
Ordinært resultat før skatt	4 740 408	4 564 656
Permanente forskjeller	12 197	18 759
Endring i midlertidige forskjeller	-3 265 635	-2 995 378
<b>Skattepliktig inntekt</b>	<b>1 486 970</b>	<b>1 588 038</b>
Betalbar skatt i balansen:		
Betalbar skatt på årets resultat	327 133	349 368
<b>Sum betalbar skatt i balansen</b>	<b>327 133</b>	<b>349 368</b>
Beregning av effektiv skattesats		
Resultat før skatt	4 740 408	4 564 656
Beregnet skatt av resultat før skatt	1 042 890	1 004 224
Skatteeffekt av permanente forskjeller	2 683	4 127
<b>Sum</b>	<b>1 045 573</b>	<b>1 008 351</b>
Effektiv skattesats	22,1 %	22,1 %

Skatteeffekten av midlertidige forskjeller som har gitt opphav til utsatt skatt og utsatte skattefordeler, spesifisert på typer av midlertidige forskjeller

	<b>2020</b>	<b>2019</b>	<b>Endring</b>
Varige driftsmidler	7 698 976	4 444 829	-3 254 146
Fordringer	-56 319	-67 807	-11 489
<b>Sum</b>	<b>7 642 657</b>	<b>4 377 022</b>	<b>-3 265 635</b>
<b>Grunnlag for utsatt skatt</b>	<b>7 642 657</b>	<b>4 377 022</b>	<b>-3 265 635</b>
<b>Utsatt skatt (22 %)</b>	<b>1 681 385</b>	<b>962 945</b>	<b>-718 440</b>



## Lørenskog Distribusjon og Lager as Noter 2020

### Note 5 - Antall ansatte, godtgjørelser, lån til ansatte m.m.

<b>Lønnskostnader</b>	<b>2020</b>	<b>2019</b>
Lønninger	35 035 826	38 727 925
Arbeidsgiveravgift	4 749 393	5 593 017
Pensjonskostnader	790 585	823 456
Andre ytelser	244 046	92 417
<b>Sum</b>	<b>40 819 850</b>	<b>45 236 815</b>

Gjennomsnittlig antall årsverk: 94

<b>Lån</b>	<b>2020</b>	<b>2019</b>
Lån til ansatte	247 989	388 414
Lån til styremedlemmer	0	53 003
Sum lån til ansatte og styremedlemmer	247 989	441 417

### Ytelser til ledende personer

	<b>Daglig leder</b>	<b>Styret</b>
Lønn	793 454	120 000
Annen godtgjørelser	312 945	
<b>Sum</b>	<b>1 106 399</b>	<b>120 000</b>

### Obligatorisk tjenstepensjon

Foretaket er pliktig til å ha tjenstepensjonsordning etter lov om obligatorisk tjenstepensjon, og har etablert pensjonsordning som tilfredsstillende kravene i loven

### Revisor

	<b>2020</b>	<b>Fordeling</b>
Kostnadsført revisjonshonorar eks. mva utgjør:	85 896	
Fordeler seg slik: Revisjon	85 896	100 %
Bistand / Rådgivning	0	0 %

### Note 6 - Vurdering av kundefordringer

	<b>2020</b>	<b>2019</b>
Vurdert til pålydende	12 756 783	11 763 873
Avsatt til dekning av usikre fordringer	-80 000	-80 000
Bokført verdi pr 31.12.	12 676 783	11 683 873
Konstatert tap på fordringer:	42 579	53 071



## Lørenskog Distribusjon og Lager as Noter 2020

### Note 7 - Aksjekapital og aksjonærinformasjon

Aksjekapitalen i Lørenskog Distribusjon og Lager as pr. 31.12 består av følgende aksjeklasser:

	<b>Antall</b>	<b>Pålydende</b>	<b>Bokført</b>
Ordinære-aksjer	100	1 000,00	100 000,00
<b>Sum</b>	<b>100</b>	<b>1 000,00</b>	<b>100 000,00</b>

### Eierstruktur

De største aksjonærene i % pr. 31.12 var:

	<b>Ordinære</b>	<b>Eier- andel</b>	
Finn Erik Kalnæs	90	90,0	Styrets leder / Daglig leder
Aksel Andreassen	10	10,0	Styremedlem
<b>Totalt antall aksjer</b>	<b>100</b>	<b>100,0</b>	
<b>Sum &gt;1% eierandel</b>	<b>100</b>	<b>100,0</b>	
Sum øvrige	0	0,0	

### Note 8 - Gjeld og garantiforpliktelser

Bokført gjeld som er sikret ved pant og lignende:

	<b>2020</b>	<b>2019</b>
Pantelån	16 640 840	14 840 413
<b>Sum</b>	<b>16 640 840</b>	<b>14 840 413</b>

Bokført verdi av eiendeler stilt som sikkerhet for bokført gjeld:

	<b>2020</b>	<b>2019</b>
Maskiner, transportmidler o.l.	26 987 072	24 817 022
Kundefordringer	12 676 783	11 683 873
<b>Sum</b>	<b>39 663 855</b>	<b>36 500 895</b>

Garantiforpliktelser:

	<b>2020</b>	<b>2019</b>
DnB NOR	3 871 000	3 871 000
<b>Sum</b>	<b>3 871 000</b>	<b>3 871 000</b>



## Lørenskog Distribusjon og Lager as Noter 2020

### Note 9 - Leasing / leie av transportmidler

Årlig kostnadsført leie av ikke balanseførte driftsmidler	2020	2019
Leasing lastebiler/varebiler	13 430 120	14 516 134
<b>Sum</b>	<b>13 430 120</b>	<b>14 516 134</b>

### Note 10 - Datterselskap, TS og FKV

	Kontor- kommune	Eier- andel	Anskaffelses kost	Egenkapital	Resultat
<b>DS/FKV/TS</b>					
Knut Sørås Transport AS	LØRENSKOG	100,0 %	1 800 000	134 387	1 623 812
<b>Sum</b>			<b>1 800 000</b>	<b>134 387</b>	<b>1 623 812</b>
<b>Sum verdipapirer</b>			<b>1 800 000</b>	<b>134 387</b>	<b>1 623 812</b>

### Note 11 - Egenkapital

	Aksjekapital	Overkurs- fond	Annen egenkapital	Sum egenkapital
Pr. 31.12.2019	100 000	0	12 974 834	13 074 834
Endringer ført mot EK				
<b>Pr 01.01.2020</b>	<b>100 000</b>	<b>0</b>	<b>12 974 834</b>	<b>13 074 834</b>
Avsatt utbytte			-2 000 000	-2 000 000
Mottatt konsernbidrag			500 000	0
Årets resultat			3 694 835	3 694 835
<b>Pr 31.12.2020</b>	<b>100 000</b>	<b>0</b>	<b>15 169 669</b>	<b>15 269 669</b>



Til generalforsamlingen i Lørenskog Distribusjon og Lager AS

## UAVHENGIG REVISORS BERETNING

### Uttalelse om revisjonen av årsregnskapet

#### Konklusjon

Vi har revidert Lørenskog Distribusjon og Lager AS sitt årsregnskap som viser et overskudd på kr 3 694 835 for selskapsregnskapet og et overskudd på kr 5 318 647 for konsernregnskapet.

Etter vår mening:

- er årsregnskapet avgitt i samsvar med lov og forskrifter
- gir selskapsregnskapet et rettviseende bilde av den finansielle stillingen til Lørenskog Distribusjon og Lager AS per 31. desember 2020 og av selskapets resultater for regnskapsåret som ble avsluttet per denne datoen i samsvar med regnskapslovens regler og god regnskapsskikk i Norge.
- gir konsernregnskapet et rettviseende bilde av den finansielle stillingen til konsernet Lørenskog Distribusjon og Lager AS per 31. desember 2020 og av konsernets resultater og kontantstrømmer for det avsluttede regnskapsåret i samsvar med regnskapslovens regler og god regnskapsskikk i Norge.

Årsregnskapet består av:

- selskapsregnskapet, som består av balanse per 31. desember 2020, resultatregnskap og kontantstrømoppstilling for regnskapsåret avsluttet per denne datoen, samt noter, herunder et sammendrag av viktige regnskapsprinsipper, og
- konsernregnskapet som består av balanse per 31. desember 2020, resultatregnskap og kontantstrømoppstilling for regnskapsåret avsluttet per denne datoen, samt noter, herunder et sammendrag av viktige regnskapsprinsipper.

#### Grunnlag for konklusjonen

Vi har gjennomført revisjonen i samsvar med lov, forskrift og god revisjonsskikk i Norge, herunder de internasjonale revisjonsstandardene (ISA-ene). Våre oppgaver og plikter i henhold til disse standardene er beskrevet i *Revisors oppgaver og plikter ved revisjon av årsregnskapet*. Vi er uavhengige av selskapet slik det kreves i lov og forskrift, og har overholdt våre øvrige etiske forpliktelser i samsvar med disse kravene. Etter vår oppfatning er innhentet revisjonsbevis tilstrekkelig og hensiktsmessig som grunnlag for vår konklusjon.

#### Øvrig informasjon

Ledelsen er ansvarlig for øvrig informasjon. Øvrig informasjon består av årsberetningen, men inkluderer ikke årsregnskapet og revisjonsberetningen.

Vår uttalelse om revisjonen av årsregnskapet dekker ikke øvrig informasjon, og vi attesterer ikke den øvrige informasjonen.

Fram Revisjon AS / Lundgaardvegen 13, 2408 Elverum  
Tlf. 62 43 10 80 / post@framrevisjon.no  
Org.nr 957 668 933 / www.framrevisjon.no

Avd Flisa / Kaffegata 95, 2270 Flisa

Avd Trysil / Storvegen 21, 2420 Trysil





I forbindelse med revisjonen av årsregnskapet er det vår oppgave å lese øvrig informasjon med det formål å vurdere hvorvidt det foreligger vesentlig inkonsistens mellom øvrig informasjon og årsregnskapet, kunnskap vi har opparbeidet oss under revisjonen, eller hvorvidt den tilsynelatende inneholder vesentlig feilinformasjon. Dersom vi hadde konkludert med at den øvrige informasjonen inneholder vesentlig feilinformasjon er vi pålagt å rapportere det. Vi har ingenting å rapportere i så henseende.

#### *Styrets og daglig leders ansvar for årsregnskapet*

Styret og daglig leder (ledelsen) er ansvarlig for å utarbeide årsregnskapet i samsvar med lov og forskrifter, herunder for at det gir et rettviseende bilde i samsvar med regnskapslovens regler og god regnskapsskikk i Norge. Ledelsen er også ansvarlig for slik intern kontroll som den finner nødvendig for å kunne utarbeide et årsregnskap som ikke inneholder vesentlig feilinformasjon, verken som følge av misligheter eller utilsiktede feil.

Ved utarbeidelsen av årsregnskapet må ledelsen ta standpunkt til selskapets og konsernets evne til fortsatt drift og opplyse om forhold av betydning for fortsatt drift. Forutsetningen om fortsatt drift skal legges til grunn for årsregnskapet så lenge det ikke er sannsynlig at virksomheten vil bli avviklet.

#### *Revisors oppgaver og plikter ved revisjonen av årsregnskapet*

Vårt mål er å oppnå betryggende sikkerhet for at årsregnskapet som helhet ikke inneholder vesentlig feilinformasjon, verken som følge av misligheter eller utilsiktede feil, og å avgi en revisjonsberetning som inneholder vår konklusjon. Betyggende sikkerhet er en høy grad av sikkerhet, men ingen garanti for at en revisjon utført i samsvar med lov, forskrift og god revisjonsskikk i Norge, herunder ISA-ene, alltid vil avdekke vesentlig feilinformasjon som eksisterer. Feilinformasjon kan oppstå som følge av misligheter eller utilsiktede feil. Feilinformasjon blir vurdert som vesentlig dersom den enkeltvis eller samlet med rimelighet kan forventes å påvirke økonomiske beslutninger som brukerne foretar basert på årsregnskapet.

For videre beskrivelse av revisors oppgaver og plikter vises det til <https://revisorforeningen.no/revisjonsberetninger>.

#### **Uttalelse om øvrige lovmessige krav**

##### *Konklusjon om årsberetningen*

Basert på vår revisjon av årsregnskapet som beskrevet ovenfor, mener vi at opplysningene i årsberetningen om årsregnskapet og forutsetningen om fortsatt drift er konsistente med årsregnskapet og i samsvar med lov og forskrifter.

##### *Konklusjon om registrering og dokumentasjon*

Basert på vår revisjon av årsregnskapet som beskrevet ovenfor, og kontrollhandlinger vi har funnet nødvendig i henhold til internasjonal standard for attestasjonsoppdrag (ISAE) 3000 «Attestasjonsoppdrag som ikke er revisjon eller forenklet revisorkontroll av historisk finansiell informasjon», mener vi at ledelsen har oppfylt sin plikt til å sørge for ordentlig og oversiktlig registrering og dokumentasjon av selskapets regnskapsopplysninger i samsvar med lov og god bokføringsskikk i Norge.

Flisa, 27. mai 2021  
**Fram Revisjon AS**

Håvard Kokkin  
Statsautorisert revisor

Uavhengig revisors beretning 2020 for Lørenskog Distribusjon og Lager AS



# Årsregnskap 2020

## Lørenskog Distribusjon Og Lager AS

Styrets årsberetning  
Resultatregnskap  
Balanse  
Kontantstrøm  
Noter til regnskapet

Org.nr.: 888 484 132



**Årsberetning 2020  
FOR  
KONSERNET  
LØRENSKOG DISTRIBUTJON OG LAGER AS**

## **VIKSOMHETENS ART OG HVOR DEN DRIVES**

Virksomheten består i hovedsak av godstransport og er lokalisert i Lørenskog kommune.

## **RETTVISENDE OVERSIKT OVER UTVIKLING OG RESULTAT**

Omsetningen for 2020 ble på kr. 109 463 458, og resultatregnskapet viser et overskudd på kr. 5 318 647.

I 2020 hadde konsernet et overskudd etter skattekostnad på kr. 5 318 647 som foreslås disponert slik:

<b>Avsatt til utbytte</b>	<b>kr.</b>	<b>2 000 000</b>
Overført til udekket tap	kr.	1 089 425
Til annen egenkapital	kr.	2 229 222

De samlede ordinære investeringene i varige driftsmidler i 2020 var på kr. 10 239 138. Totalkapitalen var pr. 31.12.20. på 49,6 mill. kr. Egenkapitalandelen pr. 31.12.20. var 27,4%. Den likviditetsmessige stillingen er god.

## **SENTRALE RISIKOER OG USIKKERHETSFAKTORER**

De generelle markedsutsiktene anses gode, til tross for hard konkurranse både fra norske og internasjonale aktører i bransjen. Lokal kunnskap med fleksible løsninger og gode samarbeidspartnere innebærer et fortrinn som vi har god tro på vil gi bra oppdragsmengde for oss også i fremtiden. Virksomheten krever til dels store investeringer i driftsmidlene til enhver tid, og det er en risiko vedrørende rammebetingelsene på både drift og rentenivå.

## **FINANSIELL RISIKO**

Selskapets finansielle risiko er først og fremst knyttet til eksterne lån og markedet har tradisjonelt variert i forhold til rentesatser. Selskapet anses å ha økonomisk evne og likviditet til å tåle resultatsvingninger som en slik politikk kan medføre. Selskapets lån er i lokal valuta (norske kroner). Selskapets politikk er at en ikke skal binde rentene på langsiktige lån. Det vil ikke få alvorlige følger for selskapet om lånerenten stiger betydelig. Kredittrisikoen er svært begrenset da selskapet ikke har noen dominerende kunder. Likviditetsrisikoen er også begrenset.

## **FORTSATT DRIFT**

Årsregnskapet for 2020 er satt opp under forutsetning av fortsatt drift. Det bekreftes herved at forutsetningen om fortsatt drift er til stede.

Utbruddet av Covid-19 og de konsekvenser dette har medført, har påvirket selskapet i 2020 og det vil også fortsette ut i 2021. Det er ikke mulig på nåværende tidspunkt og foreta noe estimat for hva konsekvensene vil medføre for 2021.

## **ARBEIDSMILJØ**

Styret mener arbeidsmiljøet i selskapet er tilfredsstillende. Sykefraværet har vært på 11,7 % i 2020. Det har ikke vært alvorlige skader eller ulykker i forbindelse med utførelse av arbeidet.

## **YTRE MILJØ**

Bortsett fra eksosutslipp fra laste- varebiler, forurenses selskapets virksomhet ikke det ytre miljø i vesentlig grad.

## **LIKESTILLING**

Konsernet har 102 ansatte, 3 kvinner, resten menn. Styret består av menn. Styret har ut fra vurdering av antall ansatte og stillingskategorier ikke funnet det nødvendig å iverksette spesielle tiltak med hensyn til likestilling.



**ANDRE FORHOLD**

Det er etter det styret kjenner til ikke intrådt forhold etter regnskapsårets utgang som har betydning for selskapets stilling og resultat.

Lørenskog, den 27.05.2021

**Aksel Andreassen**  
Styremedlem

**Finn Erik Kalnæs**  
Styrets leder/daglig leder

**Leif Julius Kalnæs**  
Styremedlem

Alexander Nielsen  
Styremedlem

Stian Nicolai Bjørke Osflaten  
Styremedlem



### RESULTATREGNSKAP

#### LØRENSKOG DISTRIBUTJON OG LAGER AS

DRIFTSINNEKTER OG DRIFTSKOSTNADER	Note	2020
Salgsinntekt		-103 564 998
Annen driftsinntekt		-5 898 460
<b>Sum driftsinntekter</b>		<b>-109 463 458</b>
<b>VAREKOSTNAD</b>		<b>6 065 975</b>
Lønnskostnad	5	44 260 251
Avskrivning av driftsmidler og immaterielle eiendeler	1	1 883 166
Annen driftskostnad	5, 6	49 939 304
<b>Sum driftskostnader</b>		<b>102 148 696</b>
<b>Driftsresultat</b>		<b>-7 314 762</b>
<b>FINANSINNEKTER OG FINANSKOSTNADER</b>		
Annen renteinntekt		-69 339
Annen rentekostnad		794 362
<b>Resultat av finansposter</b>		<b>725 024</b>
<b>Ordinært resultat før skattekostnad</b>		<b>-6 589 738</b>
Skattekostnad på ordinært resultat	3	1 271 091
<b>Ordinært resultat</b>		<b>-5 318 647</b>
<b>EKSTRAORDINÆRE INNEKTER OG KOSTNADER</b>		
<b>Årsresultat</b>		<b>-5 318 647</b>
<b>Majoritetens andel</b>		<b>-5 318 647</b>
<b>OVERFØRINGER</b>		
Avsatt til utbytte		2 000 000
Avsatt konsernbidrag		500 000
Avsatt til annen egenkapital		1 729 222
Overført til udekket tap		1 089 425
<b>Sum disponert</b>		<b>5 318 647</b>



### BALANSE

#### LØRENSKOG DISTRIBUSJON OG LAGER AS

EIENDELER	Note	2020
<b>ANLEGGSMIDLER</b>		
<b>VARIGE DRIFTSMIDLER</b>		
Tomter, bygninger o.a. fast eiendom	1	21 399 822
Driftsløsøre, inventar o.a. utstyr	1	5 724 050
<b>Sum varige driftsmidler</b>	<b>9</b>	<b>27 123 872</b>
<b>FINANSIELLE ANLEGGSMIDLER</b>		
Obligasjoner		135 000
Andre langsiktige fordringer		600
<b>Sum finansielle anleggsmidler</b>		<b>135 600</b>
<b>Sum anleggsmidler</b>		<b>27 259 472</b>
<b>OMLØPSMIDLER</b>		
<b>FORDRINGER</b>		
Kundefordringer	6, 7, 9	13 672 059
Andre kortsiktige fordringer	7	1 107 620
<b>Sum fordringer</b>		<b>14 779 679</b>
<b>INVESTERINGER</b>		
Bankinnskudd, kontanter o.l.	4	7 562 440
<b>Sum omløpsmidler</b>		<b>22 342 119</b>
<b>Sum eiendeler</b>		<b>49 601 591</b>



## BALANSE

### LØRENSKOG DISTRIBUSJON OG LAGER AS

	Note	2020
<b>EGENKAPITAL OG GJELD</b>		
<b>INNSKUTT EGENKAPITAL</b>		
Aksjekapital	8	100 000
<b>Sum innskutt egenkapital</b>		<b>100 000</b>
<b>OPPTJENT EGENKAPITAL</b>		
Annen egenkapital	8	13 504 056
<b>Sum opptjent egenkapital</b>		<b>13 504 056</b>
<b>Sum egenkapital</b>		<b>13 604 056</b>
<b>GJELD</b>		
<b>AVSETNING FOR FORPLIKTELSER</b>		
Utsatt skatt	3	1 681 385
<b>Sum avsetning for forpliktelser</b>		<b>1 681 385</b>
<b>ANNEN LANGSIKTIG GJELD</b>		
Gjeld til kredittinstitusjoner	9	17 182 508
<b>Sum annen langsiktig gjeld</b>		<b>17 182 508</b>
<b>KORTSIKTIG GJELD</b>		
Leverandørgjeld		5 224 094
Betalbar skatt	3	552 651
Skyldig offentlige avgifter		4 241 947
Utbytte		2 000 000
Annen kortsiktig gjeld		5 114 949
<b>Sum kortsiktig gjeld</b>		<b>17 133 642</b>
<b>Sum gjeld</b>		<b>35 997 536</b>
<b>Sum egenkapital og gjeld</b>		<b>49 601 591</b>

Lørenskog, 27.05.2021  
Styret i Lørenskog Distribusjon Og Lager AS

\_\_\_\_\_  
Finn Erik Kalnæs  
styreleder/daglig leder

\_\_\_\_\_  
Aksel Andreassen  
styremedlem

\_\_\_\_\_  
Leif Julius Kalnæs  
styremedlem

\_\_\_\_\_  
Alexander Nielsen  
styremedlem

\_\_\_\_\_  
Stian Nicolai Bjørke Osflaten  
styremedlem



## INDIREKTE KONTANTSTRØM

### LØRENSKOG DISTRIBUTJON OG LAGER AS

Kontantstrømpoppstilling (NRS - Indirekte modell)

NRS Indirekte metode

	Note	2020	2019
<b>KONTANTSTRØMMER FRA OPERASJONELLE AKTIVITETER</b>			
Resultat før skattekostnad		6 589 738	0
Periodens betalte skatt		349 368	0
Tap/gevinst ved salg av anleggsmidler		-5 483 200	0
Ordinære avskrivninger		1 883 166	0
Endring i kundefordringer		-827 364	0
Endring i leverandørgjeld		69 139	0
Endring i andre tidsavgrensingsposter		379 547	0
<b>Netto kontantstrøm fra operasjonelle aktiviteter</b>		<b>2 261 658</b>	<b>0</b>
<b>KONTANTSTRØMMER FRA INVESTERINGSAKTIVITETER</b>			
Innbetalinger ved salg av varige driftsmidler		12 121 406	0
Utbetalinger ved kjøp av varige driftsmidler		10 239 138	0
Utbetalinger ved kjøp av aksjer og andeler i andre foretak		1 800 000	0
<b>Netto kontantstrøm fra investeringsaktiviteter</b>		<b>82 268</b>	<b>0</b>
<b>KONTANTSTRØMMER FRA FINANSIERINGSAKTIVITETER</b>			
Innbetalinger ved opptak av ny langsiktig gjeld		3 117 094	0
Innbetalinger ved opptak av ny kortsiktig gjeld		870 040	0
Utbetalinger ved nedbetaling av langsiktig gjeld		2 562 160	0
Utbetalinger ved nedbetaling av kortsiktig gjeld		599 103	0
Utbetalinger av utbytte		2 000 000	0
<b>Netto kontantstrøm fra finansieringsaktiviteter</b>		<b>-1 174 129</b>	<b>0</b>
Netto endring i kontanter og kontantekvivalenter		1 169 797	0
Beh. av kont. og kontantekvivalenter ved per. begynnelse		6 392 643	0
<b>Beh. av kont. og kontantekvivalenter ved per. slutt</b>		<b>7 562 440</b>	<b>6 392 643</b>



## REGNSKAPSPRINSIPPER

Årsregnskapet er satt opp i samsvar med regnskapsloven 1998. Det er utarbeidet etter norske regnskapsstandarder.

Følgende regnskapsprinsipper er anvendt:

### Salgsinntekter

Inntektsføring ved salg av varer skjer på leveringstidspunktet. Tjenester inntektsføres etter hvert som de leveres.

### Klassifisering og vurdering av balanseposter

Omløpsmidler og kortsiktig gjeld omfatter poster som knytter seg til varekretsløpet. For andre poster enn kundefordringer omfattes poster som forfaller til betaling innen ett år etter transaksjonsdagen. Anleggsmidler er eiendeler bestemt til varig eie og bruk. Langsiktig gjeld er gjeld som forfaller senere enn ett år etter transaksjonsdagen.

Omløpsmidler vurderes til laveste av anskaffelseskost og virkelig verdi. Kortsiktig gjeld balanseføres til nominelt beløp på etableringstidspunktet.

Anleggsmidler vurderes til anskaffelseskost. Varige anleggsmidler avskrives etter en fornuftig avskrivningsplan. Anleggsmidlene nedskrives til virkelig verdi ved verdifall som ikke forventes å være forbigående. Langsiktig gjeld med unntak av andre avsetninger balanseføres til nominelt beløp på etableringstidspunktet.

### Fordringer

Kundefordringer og andre fordringer oppføres til pålydende etter fradrag for avsetning til forventet tap. Avsetning til tap gjøres på grunnlag av en individuell vurdering av de enkelte fordringene. I tillegg gjøres det for øvrige kundefordringer en uspesifisert avsetning for å dekke antatt tap.

### Varige driftsmidler

Varige driftsmidler balanseføres og avskrives over driftsmidlenes levetid dersom de har antatt levetid over 3 år og har en kostpris som overstiger kr 15.000. Direkte vedlikehold av driftsmidler kostnadsføres løpende under driftskostnader, mens påkostninger eller forbedringer tillegges driftsmidlets kostpris og avskrives i takt med driftsmidlet.

Leide (leasede) driftsmidler balanseføres som driftsmidler hvis leiekontrakten anses som finansiell.

### Skatt

Skattekostnaden i resultatregnskapet omfatter både periodens betalbare skatt og endring i utsatt skatt. Utsatt skatt er beregnet med 22 % på grunnlag av de midlertidige forskjeller som eksisterer mellom regnskapsmessige og skattemessige verdier. Skatteøkende og skattereduserende midlertidige forskjeller som reverserer eller kan reversere i samme periode er utlignet og skattevirkningen er beregnet på nettogrunnlaget. Oppføring av utsatt skattefordel på netto skattereduserende forskjeller som ikke er utlignet og underskudd til framføring, begrunnes med antatt framtidig inntjening.

### Pensjoner

Selskapet har en innskuddsbasert pensjonsordning.

### Valuta

Pengeposter i utenlandsk valuta omregnes til balansedagens kurs. Fordringer og gjeld som er sikret med valutaterminkontrakter er vurdert til terminkurs, med unntak av renteelementet som blir periodisert og klassifisert som renteinntekt/-kostnad.

### Andre anleggsaksjer og andeler

Anleggsaksjer og mindre investeringer i ansvarlige selskaper og kommandittselskaper hvor ikke har betydelig innflytelse balanseføres til anskaffelseskost. Investeringene blir nedskrevet til virkelig verdi



dersom verdifallet ikke er forbigående. Mottatt utbytte og andre overskuddsutdelinger fra selskapene inntektføres som annen finansinntekt.

## Kontantstrømoppstilling

Kontantstrømoppstillingen er utarbeidet etter den indirekte metoden. Kontanter og kontantekvivalenter omfatter kontanter, bankinnskudd og andre kortsiktige, likvide plasseringer.

Endring av regnskapsprinsipp

Det har ikke vært noen prinsippendringer i 2020.

## Tilleggsopplysninger for Konsernregnskap:

### Konsolideringsprinsipper

Konsernregnskapet omfatter Lørenskog Distribusjon Og Lager AS AS og det heleide datterselskapet Knut Sørås Transport AS. Konsernregnskapet viser disse enhetene som en felles økonomisk enhet.

Konserninterne poster som aksjer i datterselskaper, konserninterne fordringer og gjeld, samt øvrige transaksjoner mellom konsernselskapene er eliminert. Konserninterne renter er også blitt eliminert.

Konsernregnskapet er utarbeidet etter ensartede prinsipper ved at datterselskapene følger de samme prinsipper som morselskapet.

## NOTE NR. 1 ANLEGGSMIDLER

### Konsernet

	Bygninger og tomter	Driftsløsøre, inventar ol.	Sum
Anskaffelseskost pr. 01.01.2020	22 814 105	31 191 128	54 005 233
Tilgang kjøpte anleggsmidler	36 752	10 202 386	10 239 138
Avgang i året		6 638 206	6 638 206
<b>Anskaffelseskost 31.12.2020</b>	<b>22 850 857</b>	<b>34 755 308</b>	<b>57 606 165</b>
Akkumulerte avskrivninger 31.12.2020	1 451 035	29 031 258	30 482 293
<b>Bokført verdi 31.12.2020</b>	<b>21 399 822</b>	<b>5 724 050</b>	<b>27 123 872</b>
Årets ordinære avskrivninger	334 752	1 548 414	1 883 166
Økonomisk levetid	6-50 år	0-5 år	
Avskrivningsplan	lineær	lineær	
Endring i avskrivningsplan	nei	nei	

## NOTE NR. 2 DATTERSELSKAP

### Morselskapet

Selskap	Eierandel	Kostpris	Årsresultat	Egenkapital
Knut Sørås Transport AS	100 %	1 800 000	1 623 812	134 387

Alle investeringene er bokført til aksjenes kostpris.



### NOTE 3 SKATT

Årets skattekostnad	Morselskapet	Konsernet
Resultatført skatt på ordinært resultat:		
Betalbar skatt	327 133	552 651
Endring i utsatt skattefordel	718 440	718 440
<b>Skattekostnad ordinært resultat</b>	<b>1 045 573</b>	<b>1 271 091</b>
Skattepliktig inntekt:		
Ordinært resultat før skatt	4 740 408	-6 589 738
Permanente forskjeller	12 197	12 197
Endring i midlertidige forskjeller	-3 265 635	-3 441 814
Anvendelse av fremførbart underskudd	0	-648 070
<b>Skattepliktig inntekt</b>	<b>1 486 970</b>	<b>-10 667 425</b>
Betalbar skatt i balansen:		
Betalbar skatt på årets resultat	327 133	-552 651
<b>Sum betalbar skatt i balansen</b>	<b>327 133</b>	<b>-552 651</b>

Skatteeffekten av midlertidige forskjeller som har gitt opphav til utsatt skatt og utsatte skattefordeler, spesifisert på typer av midlertidige forskjeller:

	Morselskapet	Konsernet
Varige driftsmidler	7 698 976	7 645 074
Fordringer	-56 319	-47 560
<b>Sum</b>	<b>7 642 657</b>	<b>7 597 514</b>
Inngår ikke i beregningen av utsatt skatt	0	45 143
<b>Grunnlag for utsatt skatt</b>	<b>7 642 657</b>	<b>7 642 657</b>
<b>Utsatt skatt (22 %)</b>	<b>1 681 385</b>	<b>1 681 385</b>

### NOTE 4 BANKINNSKUDD

	Morselskapet	Konsernet
Bundne skattetrekksmidler utgjør:	1 297 190	1 389 493

### NOTE 5 LØNSKOSTNADER, ANTALL ANSATTE, GODTGJØRELSE, LÅN TIL ANSATTE M.M.

	Morselskapet	Konsernet
Lønnskostnader	35 035 826	37 966 616
Arbeidsgiveravgift	4 749 393	5 150 102
Pensjonskostnader	790 585	854 210
Andre ytelser	244 046	289 323
<b>Sum</b>	<b>40 819 850</b>	<b>44 260 251</b>

I gjennomsnitt har det i løpet av regnskapsåret vært 94 ansatte.



Lån	Morselskapet	Konsernet
Lån til ansatte	247 989	247 989
Lån til styremedlemmer	0	0
<b>Sum lån til ansatte og styremedlemmer</b>	<b>247 989</b>	<b>247 989</b>

#### Ytelser til ledende personer

	Daglig leder	Styret
Lønn	793 454	120 000
Annen godtgjørelser	312 945	
<b>Sum</b>	<b>1 106 399</b>	<b>120 000</b>

#### Obligatorisk tjenestepensjon

Foretakene er pliktig til å ha tjenestepensjonsordning etter lov om obligatorisk tjenestepensjon, og har etablert pensjonsordning som tilfredsstillende kravene i loven

#### Revisor

	Morselskap	Konsern
Kostnadsført revisjonshonorar eks. mva utgjør:	85 896	<b>132 396</b>
Fordeler seg slik:		
Revisjon	85 896	119 896
Bistand / Rådgivning	0	12 500

#### NOTE NR. 6 VURDERING AV KUNDEFORDRINGER OG ANDRE FORDRINGER

##### Konsern

	2020
Vurdert til pålydende	13 752 059
Avsatt til dekning av usikre fordringer	-80 000
<b>Bokført verdi pr 31.12.</b>	<b>13 672 059</b>

Konstatert tap på fordringer: 42 579

#### NOTE 7 MELLOMVÆRENDE MED SELSKAP I SAMME KONSERN OG TILKNYTTEDE SELSKAP

##### Morselskapet

##### Knut Sørås Transport AS

Kundefordringer	88 231
Andre kortsiktige fordringer	800 000
<b>Sum fordringer</b>	<b>888 231</b>



## NOTE 8 AKSJEKAPITAL OG AKSJONÆRINFORMASJON

### Konsernet

	Aksjekapital	Overkurs- fond	Annen egenkapital	Sum egenkapital
Pr. 31.12.2019	200 000	0	11 885 409	12 085 409
Endringer ført mot EK	0		0	
<b>Pr 01.01.2020</b>	<b>200 000</b>	<b>0</b>	<b>11 885 409</b>	<b>12 085 409</b>
Konsolidering mot EK	-100 000		-1 700 000	-1 800 000
Avsatt utbytte			2 000 000	2 000 000
Årets resultat			5 318 647	5 318 647
<b>Pr 31.12.2020</b>	<b>100 000</b>	<b>0</b>	<b>13 504 056</b>	<b>13 604 056</b>

### SELSKAPETS AKSJEKAPITAL ER KR. 100 000 FORDELT PÅ 100 AKSJER

#### Selskapets aksjonærer er:

	Eierandel	
Finn Erik Kalnæs	90 %	styreleder/daglig leder
Aksel Andreassen	10 %	styremedlem
<b>Sum</b>	<b>100 %</b>	

### Morselskapet

	Aksjekapital	Overkurs- fond	Annen egenkapital	Sum egenkapital
Pr. 31.12.2019	100 000	0	12 974 834	13 074 834
Endringer ført mot EK				
<b>Pr 01.01.2020</b>	<b>100 000</b>	<b>0</b>	<b>12 974 834</b>	<b>13 074 834</b>
Avsatt utbytte			2 000 000	2 000 000
Konsernbidra			500 000	
Årets resultat			3 694 835	3 694 835
<b>Pr 31.12.2020</b>	<b>100 000</b>	<b>0</b>	<b>15 169 669</b>	<b>15 269 669</b>

## NOTE 9 GJELD OG GARANTIFORPLIKTELSER

### Bokført gjeld som er sikret ved pant og lignende:

	2020
Pantelån	-17 182 508
<b>Sum</b>	<b>-17 182 508</b>

### Bokført verdi av eiendeler stilt som sikkerhet for bokført gjeld:

	2020
Maskiner, transportmidler o.l.	27 123 872
Kundefordringer	13 672 059
<b>Sum</b>	<b>40 795 931</b>

### Garantiforpliktelser:

	2020
DnB NOR	3 871 000
<b>Sum</b>	<b>3 871 000</b>

