



## ÅRSREGNSKAPET FOR REGNSKAPSÅRET 2024 - GENERELL INFORMASJON

### Enheten

Organisasjonsnummer: 927 044 668  
Organisasjonsform: Aksjeselskap  
Foretaksnavn: SYSTEMS7 AS  
Forretningsadresse: Skådalsveien 850  
0781 OSLO

### Regnskapsår

Årsregnskapets periode: 01.01.2024 - 31.12.2024

### Konsern

Morselskap i konsern: Nei

### Regnskapsregler

Regler for små foretak benyttet: Ja  
Benyttet ved utarbeidelsen av årsregnskapet til selskapet: Regnskapslovens alminnelige regler

### Årsregnskapet fastsatt av kompetent organ

Bekreftet av representant for selskapet: Richard Daniel Wheatley  
Dato for fastsettelse av årsregnskapet: 25.06.2025

### Grunnlag for avgivelse

År 2024: Årsregnskapet er elektronisk innlevert  
År 2023: Tall er hentet fra elektronisk innlevert årsregnskap fra 2024

*Det er ikke krav til at årsregnskapet m.v. som sendes til Regnskapsregisteret er undertegnet. Kontrollen på at dette er utført ligger hos revisor/enhetens øverste organ. Sikkerheten ivaretas ved at innsender har rolle/rettighet for innsending av årsregnskapet via Altinn, og ved at det bekreftes at årsregnskapet er fastsatt av kompetent organ.*

Brønnøysundregistrene, 05.07.2025



### Resultatregnskap

Beløp i: NOK	Note	2024	2023
<b>RESULTATREGNSKAP</b>			
<b>Inntekter</b>			
Salgsinntekt		12 943 504	14 096 370
Annen driftsinntekt		-1 929 019	-346 400
<b>Sum inntekter</b>		<b>11 014 484</b>	<b>13 749 970</b>
<b>Kostnader</b>			
Varekostnad		3 627 456	3 542 116
Lønnskostnad	1	7 163 231	7 966 277
Avskrivning av driftsmidler og immaterielle eiendeler	2	461 900	398 989
Annen driftskostnad	1	1 704 718	1 650 150
<b>Sum kostnader</b>		<b>12 957 305</b>	<b>13 557 532</b>
<b>Driftsresultat</b>		<b>-1 942 821</b>	<b>192 437</b>
<b>Finansinntekter og finanskostnader</b>			
Annen renteinntekt		10 926	5 910
Annen finansinntekt		57 847	110 994
<b>Sum finansinntekter</b>		<b>68 773</b>	<b>116 904</b>
Annen rentekostnad		219 933	71 838
Annen finanskostnad		53 043	169 090
<b>Sum finanskostnader</b>		<b>272 977</b>	<b>240 928</b>
<b>Netto finans</b>		<b>-204 204</b>	<b>-124 024</b>
<b>Resultat før skattekostnad</b>		<b>-2 147 025</b>	<b>68 413</b>
Skattekostnad på resultat	3	-51 893	18 720
<b>Årsresultat</b>	4	<b>-2 095 132</b>	<b>49 693</b>
<b>Årsresultat etter minoritetsinteresser</b>		<b>-2 095 132</b>	<b>49 693</b>
<b>Totalresultat</b>		<b>-2 095 132</b>	<b>49 693</b>
<b>Overføringer og disponeringer</b>			



## Resultatregnskap

<b>Beløp i: NOK</b>	<b>Note</b>	<b>2024</b>	<b>2023</b>
Avsatt til annen egenkapital		-2 095 132	49 693
<b>Sum overføringer og disponeringer</b>		<b>-2 095 132</b>	<b>49 693</b>



## Balanse

Beløp i: NOK	Note	2024	2023
<b>BALANSE - EIENDELER</b>			
<b>Anleggsmidler</b>			
<b>Immaterielle eiendeler</b>			
Utsatt skattefordel	3		
<b>Varige driftsmidler</b>			
Tomter, bygninger o.a. fast eiendom	2		
Maskiner og anlegg	2		
Skip og flytende installasjoner	2		
Driftsløsøre, inventar o.a. utstyr	2	1 203 684	1 437 394
<b>Sum varige driftsmidler</b>	2	<b>1 203 684</b>	<b>1 437 394</b>
<b>Finansielle anleggsmidler</b>			
Lån til foretak i samme konsern	5		
Lån til tilknyttet selskap og felles kontrollert virksomhet	5		
Andre langsiktige fordringer	5	1 167 946	
<b>Sum finansielle anleggsmidler</b>		<b>1 167 946</b>	
<b>Sum anleggsmidler</b>		<b>2 371 630</b>	<b>1 437 394</b>
<b>Omløpsmidler</b>			
<b>Varer</b>			
<b>Fordringer</b>			
Kundefordringer		527 152	2 622 566
Andre kortsiktige fordringer		117 561	369 207
Konsernfordringer		4 928	4 928
<b>Sum fordringer</b>		<b>649 640</b>	<b>2 996 701</b>
<b>Bankinnskudd, kontanter og lignende</b>			
Bankinnskudd, kontanter o.l.		2 371 301	1 392 335
<b>Sum bankinnskudd, kontanter og lignende</b>		<b>2 371 301</b>	<b>1 392 335</b>
<b>Sum omløpsmidler</b>		<b>3 020 941</b>	<b>4 389 036</b>
<b>SUM EIENDELER</b>		<b>5 392 571</b>	<b>5 826 430</b>



### Balanse

Beløp i: NOK	Note	2024	2023
<b>BALANSE - EGENKAPITAL OG GJELD</b>			
<b>Egenkapital</b>			
<b>Innskutt egenkapital</b>			
Aksjekapital	6	30 000	30 000
Beholdning av egne aksjer	6		
<b>Sum innskutt egenkapital</b>		<b>30 000</b>	<b>30 000</b>
<b>Opptjent egenkapital</b>			
Annen egenkapital	7	-1 466 920	628 212
<b>Sum opptjent egenkapital</b>		<b>-1 466 920</b>	<b>628 212</b>
<b>Sum egenkapital</b>	4	<b>-1 436 920</b>	<b>658 212</b>
<b>Gjeld</b>			
<b>Langsiktig gjeld</b>			
Utsatt skatt	3		51 893
<b>Sum avsetninger for forpliktelser</b>			<b>51 893</b>
<b>Annen langsiktig gjeld</b>			
Gjeld til kredittinstitusjoner		1 495 501	1 390 511
<b>Sum annen langsiktig gjeld</b>		<b>1 495 501</b>	<b>1 390 511</b>
<b>Sum langsiktig gjeld</b>		<b>1 495 501</b>	<b>1 442 404</b>
<b>Kortsiktig gjeld</b>			
Leverandørgjeld		859 738	578 864
Betalbar skatt	3		41 236
Skyldig offentlige avgifter		1 574 527	1 149 931
Annen kortsiktig gjeld		2 899 724	1 955 783
<b>Sum kortsiktig gjeld</b>		<b>5 333 990</b>	<b>3 725 814</b>
<b>Sum gjeld</b>		<b>6 829 491</b>	<b>5 168 218</b>
<b>SUM EGENKAPITAL OG GJELD</b>		<b>5 392 571</b>	<b>5 826 430</b>



## Brønnøysundregistrene

### ÅRSREGNSKAP FOR REGNSKAPSÅRET 2024 - GENERELL INFORMASJON

Journalnummer: 2025 623378

#### Enheten

Organisasjonsnummer: 927 044 668  
Organisasjonsform: Aksjeselskap  
Foretaksnavn: SYSTEMS7 AS  
Forretningsadresse: Skådalsveien 850  
0781 OSLO

#### Regnskapsår

Årsregnskapets periode: 01.01.2024 - 31.12.2024

#### Konsern

Morselskap i konsern: Nei

#### Regnskapsregler

Regler for små foretak benyttet: Ja  
Benyttet ved utarbeidelsen av  
årsregnskapet til selskapet: Regnskapslovens alminnelige regler

#### Årsregnskapet fastsatt av kompetent organ

Bekreftet av representant for selskapet: Richard Daniel Wheatley  
Dato for fastsettelse av årsregnskapet: 25.06.2025

#### Revisjon

Årsregnskapet er utarbeidet av ekstern  
autorisert regnskapsfører: Ja

#### Grunnlag for avgivelse

År 2024: Årsregnskap er elektronisk innlevert.  
År 2023: Tall er hentet fra elektronisk innlevert årsregnskap fra 2024.

*Det er ikke krav til at årsregnskapet m.v. som sendes til Regnskapsregisteret er undertegnet. Kontrollen på at dette er utført ligger hos revisor/enhetens øverste organ. Sikkerheten ivaretas ved at innsender har rolle/rettighet for innsending av årsregnskapet via Altinn, og ved at det bekreftes at årsregnskapet er fastsatt av kompetent organ.*

Brønnøysundregistrene, 03.07.2025



Organisasjonsnr: 927 044 668  
SYSTEMS7 AS

## RESULTATREGNSKAP

Beløp i: NOK	Note	2024	2023
<b>RESULTATREGNSKAP</b>			
<b>Inntekter</b>			
Salgsinntekt		12 943 504	14 096 370
Annen driftsinntekt		-1 929 019	-346 400
<b>Sum inntekter</b>		<b>11 014 484</b>	<b>13 749 970</b>
<b>Kostnader</b>			
Varekostnad		3 627 456	3 542 116
Lønnskostnad	1	7 163 231	7 966 277
Avskrivning av driftsmidler og immaterielle eiendeler	2	461 900	398 989
Annen driftskostnad	1	1 704 718	1 650 150
<b>Sum kostnader</b>		<b>12 957 305</b>	<b>13 557 532</b>
<b>Driftsresultat</b>		<b>-1 942 821</b>	<b>192 437</b>
<b>Finansinntekter og finanskostnader</b>			
Annen renteinntekt		10 926	5 910
Annen finansinntekt		57 847	110 994
<b>Sum finansinntekter</b>		<b>68 773</b>	<b>116 904</b>
Annen rentekostnad		219 933	71 838
Annen finanskostnad		53 043	169 090
<b>Sum finanskostnader</b>		<b>272 977</b>	<b>240 928</b>
<b>Netto finans</b>		<b>-204 204</b>	<b>-124 024</b>
<b>Resultat før skattekostnad</b>		<b>-2 147 025</b>	<b>68 413</b>
Skattekostnad på resultat	3	-51 893	18 720
<b>Årsresultat</b>	4	<b>-2 095 132</b>	<b>49 693</b>
<b>Årsresultat etter minoritetsinteresser</b>		<b>-2 095 132</b>	<b>49 693</b>
<b>Totalresultat</b>		<b>-2 095 132</b>	<b>49 693</b>
<b>Overføringer og disponeringer</b>			
Avsatt til annen egenkapital		-2 095 132	49 693
<b>Sum overføringer og disponeringer</b>		<b>-2 095 132</b>	<b>49 693</b>



Organisasjonsnr: 927 044 668  
SYSTEMS7 AS

## BALANSE

Beløp i: NOK	Note	2024	2023
<b>BALANSE - EIENDELER</b>			
<b>Anleggsmidler</b>			
<b>Immaterielle eiendeler</b>			
Utsatt skattefordel	3		
<b>Varige driftsmidler</b>			
Tomter, bygninger o.a. fast eiendom	2		
Maskiner og anlegg	2		
Skip og flytende installasjoner	2		
Driftsløsøre, inventar o. a. utstyr	2	1 203 684	1 437 394
<b>Sum varige driftsmidler</b>	<b>2</b>	<b>1 203 684</b>	<b>1 437 394</b>
<b>Finansielle anleggsmidler</b>			
Lån til foretak i samme konsern	5		
Lån til tilknyttet selskap og felles kontrollert virksomhet	5		
Andre langsiktige fordringer	5	1 167 946	
<b>Sum finansielle anleggsmidler</b>		<b>1 167 946</b>	
<b>Sum anleggsmidler</b>		<b>2 371 630</b>	<b>1 437 394</b>
<b>Omløpsmidler</b>			
<b>Varer</b>			
<b>Fordringer</b>			
Kundefordringer		527 152	2 622 566
Andre kortsiktige fordringer		117 561	369 207
Konsernfordringer		4 928	4 928
<b>Sum fordringer</b>		<b>649 640</b>	<b>2 996 701</b>
<b>Bankinnskudd, kontanter og lignende</b>			
Bankinnskudd, kontanter o. l.		2 371 301	1 392 335
<b>Sum bankinnskudd, kontanter og lignende</b>		<b>2 371 301</b>	<b>1 392 335</b>
<b>Sum omløpsmidler</b>		<b>3 020 941</b>	<b>4 389 036</b>
<b>SUM EIENDELER</b>		<b>5 392 571</b>	<b>5 826 430</b>



## BALANSE - EGENKAPITAL OG GJELD

### Egenkapital

#### Innskutt egenkapital

Aksjekapital	6	30 000	30 000
Beholdning av egne aksjer	6		
<b>Sum innskutt egenkapital</b>		<b>30 000</b>	<b>30 000</b>

#### Opptjent egenkapital

Annen egenkapital	7	-1 466 920	628 212
<b>Sum opptjent egenkapital</b>		<b>-1 466 920</b>	<b>628 212</b>

<b>Sum egenkapital</b>	<b>4</b>	<b>-1 436 920</b>	<b>658 212</b>
------------------------	----------	-------------------	----------------

### Gjeld

#### Langsiktig gjeld

Utsatt skatt	3		51 893
<b>Sum avsetninger for forpliktelseser</b>			<b>51 893</b>

#### Annen langsiktig gjeld

Gjeld til kredittinstitusjoner		1 495 501	1 390 511
<b>Sum annen langsiktig gjeld</b>		<b>1 495 501</b>	<b>1 390 511</b>

<b>Sum langsiktig gjeld</b>		<b>1 495 501</b>	<b>1 442 404</b>
-----------------------------	--	------------------	------------------

#### Kortsiktig gjeld

Leverandørgjeld		859 738	578 864
Betalbar skatt	3		41 236
Skyldig offentlige avgifter		1 574 527	1 149 931
Annen kortsiktig gjeld		2 899 724	1 955 783
<b>Sum kortsiktig gjeld</b>		<b>5 333 990</b>	<b>3 725 814</b>

<b>Sum gjeld</b>		<b>6 829 491</b>	<b>5 168 218</b>
------------------	--	------------------	------------------

<b>SUM EGENKAPITAL OG GJELD</b>		<b>5 392 571</b>	<b>5 826 430</b>
---------------------------------	--	------------------	------------------



Organisasjonsnr: 927 044 668  
SYSTEMS7 AS

NOTEOPPLYSNINGER - SELSKAP - alle poster oppgitt i hele tall

## Note

Antall årsverk i regnskapsåret  
3.00

Sum Beløp

Balanseført verdi 31.12. Varige driftsmidler Immaterielle eiend.

## Konsernregnskap

Morselskapet sitt navn

Forretningskontor for morselskapet

## Begrunnelse for at datterselskap er utelatt fra konsolideringen

Samlet beløp - tilknyttet selskap Årets Fjorårets

Samlet beløp - foretak i samme konsern Årets Fjorårets

Samlet beløp - foretak i samme konsern Årets Fjorårets

Samlet beløp - felles kontrollert virksomhet Årets Fjorårets

Pantstillelse Beløp

Beholdning av egne aksjer Antall Pålydende Andel av aksjek.



Til generalforsamlingen i Systems7 AS

## Uavhengig revisors beretning

### Konklusjon

Vi har revidert årsregnskapet for Systems7 AS som viser et underskudd på kr 2 095 132. Årsregnskapet består av balanse per 31. desember 2024, resultatregnskap for regnskapsåret avsluttet per denne datoen og noter til årsregnskapet, herunder et sammendrag av viktige regnskapsprinsipper.

Etter vår mening

- oppfyller årsregnskapet gjeldende lovkrav, og
- gir årsregnskapet et rettviseende bilde av selskapets finansielle stilling per 31. desember 2024 og av dets resultater for regnskapsåret avsluttet per denne datoen i samsvar med regnskapslovens regler og god regnskapsskikk i Norge.

### Grunnlag for konklusjonen

Vi har gjennomført revisjonen i samsvar med International Standards on Auditing (ISA-ene). Våre oppgaver og plikter i henhold til disse standardene er beskrevet nedenfor under "Revisors oppgaver og plikter ved revisjonen av årsregnskapet". Vi er uavhengige av selskapet i samsvar med kravene i relevante lover og forskrifter i Norge og International Code of Ethics for Professional Accountants (inkludert internasjonale uavhengighetsstandarder) utstedt av International Ethics Standards Board for Accountants (IESBA-reglene), og vi har overholdt våre øvrige etiske forpliktelser i samsvar med disse kravene. Innhentet revisjonsbevis er etter vår vurdering tilstrekkelig og hensiktsmessig som grunnlag for vår konklusjon.

### Vesentlig usikkerhet knyttet til fortsatt drift

Vi gjør oppmerksom på note 7 som angir at selskapet har pådratt seg et tap på kr 2 095 132 i regnskapsåret. Selskapets egenkapital er tapt, og soliditeten og likviditeten er svak. Som angitt i note 7 indikerer disse forholdene at det foreligger en vesentlig usikkerhet som kan skape tvil av betydning om selskapets evne til fortsatt drift. Dette forholdet har ingen betydning for vår konklusjon om årsregnskapet.

### Ledelsens ansvar for årsregnskapet

Styret og daglig leder (ledelsen) er ansvarlige for å utarbeide årsregnskapet og for at det gir et rettviseende bilde i samsvar med regnskapslovens regler og god regnskapsskikk i Norge. Ledelsen er også ansvarlig for slik internkontroll som den finner nødvendig for å kunne utarbeide et årsregnskap som ikke inneholder vesentlig feilinformasjon, verken som følge av misligheter eller utilsiktede feil.

Ved utarbeidelsen av årsregnskapet må ledelsen ta standpunkt til selskapets evne til fortsatt drift og opplyse om forhold av betydning for fortsatt drift. Forutsetningen om fortsatt drift skal legges til grunn for årsregnskapet så lenge det ikke er sannsynlig at virksomheten vil bli avviklet.

1 Revisor AS, Lundveien 6B, 3121 Nøtterøy, Org.no 924 723 173  
tel: 952 49 380 epost: post@1revisor.no www.1revisor.no  
Medlem av Den norske Revisorforening



## Revisors oppgaver og plikter ved revisjonen av årsregnskapet

Vårt mål er å oppnå betryggende sikkerhet for at årsregnskapet som helhet ikke inneholder vesentlig feilinformasjon, verken som følge av misligheter eller utilsiktede feil, og å avgi en revisjonsberetning som inneholder vår konklusjon. Betryggende sikkerhet er en høy grad av sikkerhet, men ingen garanti for at en revisjon utført i samsvar med ISA-ene, alltid vil avdekke vesentlig feilinformasjon.

Feilinformasjon kan oppstå som følge av misligheter eller utilsiktede feil. Feilinformasjon er å anse som vesentlig dersom den enkeltvis eller samlet med rimelighet kan forventes å påvirke de økonomiske beslutningene som brukerne foretar på grunnlag av årsregnskapet.

For videre beskrivelse av revisors oppgaver og plikter vises det til: <https://revisorforeningen.no/om-revisjon/revisjonsberetning-revisors-oppgaver-og-plikter/>

## Andre forhold

Selskapet har gitt et lån på kr 1 167 946 til styreleder og ultimær eneaksjonær. Lånet er i strid med aksjelovens § 8-7 da selskapet ikke har hatt tilstrekkelig fri egenkapital og det ikke er stillet betryggende sikkerhet for lånet. Dette forholdet kan etter vår mening medføre erstatningsansvar for styret og daglig leder.

Nøtterøy, 1. juli 2025

1 Revisor AS


Paul-Gunnar Nakken  
statsautorisert revisor  
(elektronisk signert)



## 24 Systems7 AS - Uavhengig revisors beretning 2024


Name	Date
Nakken, Paul-Gunnar	2025-07-01

Identification

 **bankID** Nakken, Paul-Gunnar



This document contains electronic signatures using EU-compliant PAdES - PDF  
Advanced Electronic Signatures (Regulation (EU) No 910/2014 (eIDAS))



## Årsregnskap 2024

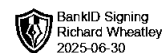
### Systems7 AS

#### Innhold:

**Resultat**  
**Balanse**  
**Noter**



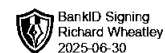
Org.nr: 927 044 668



## Resultatregnskap

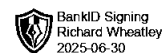
### Systems7 AS

Driftsinntekter og driftskostnader	Note	2024	2023
Salgsinntekt		12 943 504	14 096 370
Annen driftsinntekt		-1 929 019	-346 400
<b>Sum driftsinntekter</b>		<b>11 014 484</b>	<b>13 749 970</b>
Varekostnad		3 627 456	3 542 116
Lønnskostnad	1	7 163 231	7 966 277
Avskrivning av driftsmidler og immaterielle eiendeler	2	461 900	398 989
Annen driftskostnad	1	1 704 718	1 650 150
<b>Sum driftskostnader</b>		<b>12 957 305</b>	<b>13 557 532</b>
<b>Driftsresultat</b>		<b>-1 942 821</b>	<b>192 437</b>
<b>Finansinntekter og finanskostnader</b>			
Annen renteinntekt		10 926	5 910
Annen finansinntekt		57 847	110 994
Annen rentekostnad		219 933	71 838
Annen finanskostnad		53 043	169 090
<b>Resultat av finansposter</b>		<b>-204 204</b>	<b>-124 024</b>
Resultat før skattekostnad		-2 147 025	68 413
Skattekostnad på resultat	3	-51 893	18 720
<b>Resultat</b>		<b>-2 095 132</b>	<b>49 693</b>
<b>Årsresultat</b>	4	<b>-2 095 132</b>	<b>49 693</b>
<b>Overføringer</b>			
Avsatt til annen egenkapital		-2 095 132	49 693
<b>Sum overføringer</b>		<b>-2 095 132</b>	<b>49 693</b>



## Balanse Systems7 AS

Eiendeler	Note	2024	2023
<b>Anleggsmidler</b>			
<b>Varige driftsmidler</b>			
Driftsløsøre, inventar o.a. utstyr	2	1 203 684	1 437 394
<b>Sum varige driftsmidler</b>	<b>2</b>	<b>1 203 684</b>	<b>1 437 394</b>
<b>Finansielle anleggsmidler</b>			
Andre langsiktige fordringer	5	1 167 946	0
<b>Sum finansielle anleggsmidler</b>		<b>1 167 946</b>	<b>0</b>
<b>Sum anleggsmidler</b>		<b>2 371 630</b>	<b>1 437 394</b>
<b>Omløpsmidler</b>			
<b>Fordringer</b>			
Kundefordringer		527 152	2 622 566
Andre kortsiktige fordringer		117 561	369 207
Konsernfordringer		4 928	4 928
<b>Sum fordringer</b>		<b>649 640</b>	<b>2 996 701</b>
<b>Investeringer</b>			
Bankinnskudd, kontanter o.l.		2 371 301	1 392 335
<b>Sum omløpsmidler</b>		<b>3 020 941</b>	<b>4 389 036</b>
<b>Sum eiendeler</b>		<b>5 392 571</b>	<b>5 826 430</b>




## Balanse Systems7 AS

Egenkapital og gjeld	Note	2024	2023
<b>Egenkapital</b>			
<b>Innskutt egenkapital</b>			
Aksjekapital	6	30 000	30 000
<b>Sum innskutt egenkapital</b>		<b>30 000</b>	<b>30 000</b>
<b>Opptjent egenkapital</b>			
Annen egenkapital	7	-1 466 920	628 212
<b>Sum opptjent egenkapital</b>		<b>-1 466 920</b>	<b>628 212</b>
<b>Sum egenkapital</b>	<b>4</b>	<b>-1 436 920</b>	<b>658 212</b>
<b>Gjeld</b>			
<b>Avsetning for forpliktelser</b>			
Utsatt skatt	3	0	51 893
<b>Sum avsetning for forpliktelser</b>		<b>0</b>	<b>51 893</b>
<b>Annen langsiktig gjeld</b>			
Gjeld til kredittinstitusjoner		1 495 501	1 390 511
<b>Sum annen langsiktig gjeld</b>		<b>1 495 501</b>	<b>1 390 511</b>
<b>Kortsiktig gjeld</b>			
Leverandørgjeld		859 738	578 864
Betalbar skatt	3	0	41 236
Skyldig offentlige avgifter		1 574 527	1 149 931
Annen kortsiktig gjeld		2 899 724	1 955 783
<b>Sum kortsiktig gjeld</b>		<b>5 333 990</b>	<b>3 725 814</b>
<b>Sum gjeld</b>		<b>6 829 491</b>	<b>5 168 218</b>
<b>Sum egenkapital og gjeld</b>		<b>5 392 571</b>	<b>5 826 430</b>

Oslo  
Styret i Systems7 AS

Richard Daniel Wheatley  
styreleder/daglig leder



## Regnskapsprinsipper

Årsregnskapet for perioden 01.01.24-31.12.24 er satt opp i samsvar med regnskapsloven og NRS 8 - God regnskapsskikk for små foretak.

### Driftsinntekter

Inntektsføring ved salg av varer skjer på leveringstidspunktet. Tjenester inntektsføres etter hvert som de leveres.

### Skatt

Skattekostnaden i resultatregnskapet omfatter både periodens betalbare skatt og endring i utsatt skatt. Utsatt skatt er beregnet med 22 % på grunnlag av de midlertidige forskjeller som eksisterer mellom regnskapsmessige og skattemessige verdier, samt ligningsmessig underskudd til fremføring ved utgangen av regnskapsåret. Skatteøkende og skattereduserende midlertidige forskjeller som reverserer eller kan reverseres i samme periode er utlignet og nettoført.

### Klassifisering og vurdering av anleggsmidler

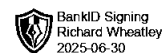
Anleggsmidler omfatter eiendeler bestemt til varig eie og bruk. Anleggsmidler er vurdert til anskaffelseskost. Varige driftsmidler balanseføres og avskrives over driftsmidlets økonomiske levetid. Avskrivningsperioden for fast eiendom anskaffet etter 2009 er dekomponert i en del som gjelder råbygget og en del som gjelder faste tekniske installasjoner. Varige driftsmidler nedskrives til gjenvinnbart beløp ved verdifall som forventes ikke å være forbigående. Gjenvinnbart beløp er det høyeste av netto salgsverdi og verdi i bruk. Verdi i bruk er nåverdi av fremtidige kontantstrømmer knyttet til eiendelen. Nedskrivningen reverseres når grunnlaget for nedskrivningen ikke lenger er til stede.

### Klassifisering og vurdering av omløpsmidler

Omløpsmidler og kortsiktig gjeld omfatter normalt poster som forfaller til betaling innen ett år etter balansedagen, samt poster som knytter seg til varekretsløpet. Omløpsmidler vurderes til laveste verdi av anskaffelseskost og virkelig verdi.

### Fordringer

Kundefordringer og andre fordringer oppføres til pålydende etter fradrag for avsetning til forventet tap. Avsetning til tap gjøres på grunnlag av en individuell vurdering av de enkelte fordringene.



## Note 1 Lønnskostnader og antall årsverk

### Lønnskostnader

	2024	2023
Lønninger	6 026 513	6 716 289
Arbeidsgiveravgift	1 071 189	1 238 088
Pensjonskostnader	269 532	258 260
Andre ytelser	-204 003	-246 360
<b>Sum</b>	<b>7 163 231</b>	<b>7 966 277</b>

Selskapet har i 2024 sysselsatt 3 årsverk.

## Note 2 Anleggsmidler

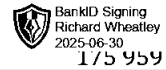
		Driftsløsøre, inventar ol.
	Anskaffelseskost pr. 01.01.24	1 437 394
+	Tilgang kjøpte driftsmidler	228 190
-	Avgang i året	0
=	<b>Anskaffelseskost 31.12.24</b>	<b>1 665 584</b>
	Akkumulerte avskrivninger 31.12.24	461 900
=	<b>Bøkført verdi 31.12.24</b>	<b>1 203 684</b>
	Årets ordinære avskrivninger	461 900
	Økonomisk levetid	3-5 år

## Note 3 Skatt

Årets skattekostnad	2024	2023
Resultatført skatt på ordinært resultat:		
Betalbar skatt	0	41 236
Endring i utsatt skatt	-51 893	-22 516
<b>Skattekostnad ordinært resultat</b>	<b>-51 893</b>	<b>18 720</b>
Skattepliktig inntekt:		
Resultat før skatt	-2 147 025	68 413
Permanente forskjeller	52 964	16 679
Endring i midlertidige forskjeller	175 959	102 344
<b>Skattepliktig inntekt</b>	<b>-1 918 102</b>	<b>187 436</b>
Betalbar skatt i balansen:		
Betalbar skatt på årets resultat	0	41 236
<b>Sum betalbar skatt i balansen</b>	<b>0</b>	<b>41 236</b>

Skatteeffekten av midlertidige forskjeller og underskudd til fremføring som har gitt opphav til utsatt skatt og utsatte skattefordeler, spesifisert på typer av midlertidige forskjeller

	2024	2023	Endring
--	------	------	---------



Varige driftsmidler	59 919	235 877	
<b>Sum</b>	<b>59 919</b>	<b>235 877</b>	<b>175 959</b>
Akkumulert fremførbart underskudd	-1 918 102	0	1 918 102
Inngår ikke i beregningen av utsatt skatt	1 858 184	0	-1 858 184
<b>Grunnlag for utsatt skattefordel / skatt</b>	<b>0</b>	<b>235 877</b>	<b>235 877</b>
<b>Utsatt skattefordel / skatt (22 %)</b>	<b>0</b>	<b>51 893</b>	<b>51 893</b>

I henhold til God regnskapsskikk for små foretak balanseføres ikke utsatt skattefordel.

## Note 4 Egenkapital

	Aksjekapital	Annen egenkapital	Sum egenkapital
Pr. 01.01.2023	30 000	628 212	658 212
Årets resultat		-2 095 132	-2 095 132
<b>Pr 31.12.2024</b>	<b>30 000</b>	<b>-1 466 920</b>	<b>-1 436 920</b>

## Note 5 Fordringer med forfall mindre enn ett år

	2024	2023
Fordringer på personlige eiere, styremedlemmer mv.	1 167 946	0
<b>Sum langsiktige fordringer</b>	<b>1 167 946</b>	<b>0</b>

## Note 6 Aksjonærer

Aksjekapitalen i Systems7 AS pr. 31.12 består av:

	Antall	Pålydende	Bokført
Ordinære aksjer	100 000	0,3	30 000
<b>Sum</b>	<b>100 000</b>		<b>30 000</b>

## Eierstruktur

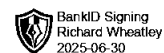
De største aksjonærene i % pr. 31.12 var:

	Ordinære	Eierandel	Stemmeandel
Mansfield AS	100 000	100,0	100,0

## Note 7 Vesentlig usikkerhet om fortsatt drift

Resultatet for 2024 viser et underskudd på kr. -2 095 132 etter skatt, mot et overskudd på kr. 49 693 i 2023. Soliditeten og likviditeten er svak, og det foreligger enkelte forhold som indikerer at det er vesentlig usikkerhet knyttet til fortsatt drift.

Inntektene i 2024 ble vesentlig redusert sent i fjerde kvartal som følge av at ett større prosjekt ble redusert i omfang da kunden stoppet all konsulentbruk, samt at et annet planlagt prosjekt ble utsatt til 2025. Dette har hatt betydelig innvirkning på resultatet for året.

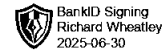


Selskapet har historisk hatt svært fornøyde kunder og høy andel gjentakende oppdrag. Styret vurderer at fremtidige tiltak primært bør fokusere på å styrke selskapets synlighet i markedet for å bygge en større og mer robust salgs-pipeline. Det vurderes konkrete initiativer for å nå bredere ut til nye kunder og oppdrag. I mellomtiden er kostnadsnivået og kompensasjon til ansatte under tett oppfølging for å sikre en bærekraftig drift gjennom perioden med lavere inntekter. Salgs-pipeline til andre halvdel 2025 er også lovende.

Selskapet vil i 2025 også gjøre strategiske justeringer i tjenestetilbudet, med økt fokus på temaer som AI, geopolitikk, og forsvar da emner som bærekraft, vurderes som mindre relevante og etterspurte i dagens marked. Det er allerede indikasjoner på at denne retningen gir positiv respons. Styret vurderer derfor at forutsetningen om fortsatt drift fortsatt er til stede og ligger til grunn for årsregnskapet, selv om det foreligger vesentlig usikkerhet knyttet til dette.



Klient Systems7 AS  
Org.nr 927 044 668




## Skattemelding 2024

### Oppsummering

Navn	Beskrivelse	Verdi
<b>Skattemelding</b>		
Underskudd		1 918 102
<b>Skattemessig underskudd (Samlet underskudd)</b>		<b>1 918 102</b>
<b>Konsernbidrag</b>		
Sum samlet mottatt konsernbidrag/ avgitt konsernbidrag (netto)		0
<b>Underskudd til fremføring</b>		
Underskudd til fremføring per 31.12		1 918 102
<b>Næringsspesifikasjon</b>		
<b>Resultat og balanse</b>		
Årsresultat		-2 095 132
Eiendeler		5 392 571
Gjeld og egenkapital		5 392 571
<b>Beregnet næringsinntekt</b>		
Årsresultat		-2 095 132
<b>Skattemessig resultat</b>		<b>-1 918 102</b>




## Skattemelding




Navn	Beskrivelse	Verdi
<b>Opplysning om skattesubjekt</b>		
Er selskapet børsnotert eller heleid av et børsnotert selskap?	Nei	
Har selskapet mottatt eller overført skattefrie eiendeler eller forpliktelser?	Nei	
Har foretaket virksomhet med fast driftssted/ filial i utlandet?	Nei	
Skal selskapet rapportere opplysninger om ytelser mellom selskap og personlig aksjonær, deltaker eller nærstående til denne	Ja	
Er omfattet av finansskatt på lønn og overskudd	Nei	
<b>Eierskap</b>		
Har selskapet blitt del av et konsern i løpet av inntektsåret?	Nei	
Ultimat morforetak ved utgang av forrige inntektsår	927044552, Norge, Navn på ultimat morselskap ved utgangen av forrige inntektsår: Mansfield AS	
Er fullt avviklet i inntektsåret	Nei	
<b>Inntekt og underskudd</b>		
<b>Underskudd til fremføring</b>		
Fremførbart underskudd i inntekt		1 918 102
Rest oppnådd underhåndsakkord og gjeldsettergivelse		0
<b>Inntektsfradrag</b>		
Underskudd		1 918 102
Inntekt før fradrag for eventuelt avgitt konsernbidrag		-1 918 102
Samlet inntekt		0
Samlet underskudd		1 918 102
<b>Formue og gjeld</b>		
<b>Formuesobjekt</b>		
Formuesobjekt uten verdsettingsrabatt	Driftsløsøre mv	1 143 765
Formuesobjekt uten verdsettingsrabatt	Innskudd i innen- og utenlandske banker	2 371 301
Formuesobjekt uten verdsettingsrabatt	Fordringer	1 817 586
Samlet verdi før eventuell verdsettingsrabatt		5 332 652
Samlet gjeld		6 829 491
Annen gjeld		6 829 491
<b>Verdsetting av aksje</b>		
Samlet verdi av aksjene bak selskapet		0



## Næringsspesifikasjon



Navn	Beskrivelse	Verdi
<b>Virksomhet</b>		
Regnskapsplikttype	Full regnskapsplikt	
Regnskapsperiode	01.01.2024 - 31.12.2024	
Virksomhetstype	Øvrig selskap	
Regeltype for årsregnskap	Regnskapslovens regler for små foretak	
<b>Kontaktperson</b>		
Navn	Richard Daniel Wheatley	
E-post	rw@systems7.co	
<b>RESULTAT</b>		
<b>Driftsinntekt</b>		
<b>Salgsinntekt</b>		
3000 Salg og uttak med mva-plikt		8 912 767
3100 Salg og uttak med 0 prosent mva.		4 030 736
<b>Annen driftsinntekt</b>		
3900 Andre driftsinntekter		-1 929 019
Sum driftsinntekt		11 014 484
<b>Driftskostnad</b>		
<b>Varekostnad</b>		
4500 Innleid arbeidskraft		3 627 456
<b>Lønnskostnad</b>		
5000 Lønn og feriepenger med mer		6 026 513
5400 Arbeidsgiveravgift		1 071 189
5420 Opplysningspliktige pensjonskostnader		269 532
5900 Andre personalkostnader		-204 003
<b>Annen driftskostnad</b>		
6000 Avskrivning på varige driftsmidler		461 900
6200 Energi og brensel med mer til produksjon		377
6300 Leie av lokaler		112 385
6395 Renovasjon, vann, avløp, renhold med mer		21 400
6400 Leie av maskiner, inventar og utstyr med mer		142 196
6500 Verktøy, inventar med mer som skal kostnadsføres direkte		87 356
6700 Regnskapstjenester, rådgivning med mer		524 445
6995 Kontorrekvisita, elektronisk kommunikasjon, porto med mer		144 155
7000 Drivstoff		5 420
7020 Vedlikehold		2 395
7040 Forsikring og avgifter		66 238
7080 Fradrag for bruk av privat bil i næringsvirksomheten		1 585
7165 Reise- og diettkostnader, uten opplysningsplikt		241 394
7295 Provisjonskostnader		82 564
7330 Salgs- og reklamekostnader		1 565
7370 Representasjonskostnader		90 157
7490 Kontingenter		4 507
7700 Andre kostnader		176 580
Sum driftskostnad		12 957 305
<b>Finansinntekt</b>		
8050 Annen renteinntekt		10 926
8060 Gevinst ved kursendring på valuta		57 847
Sum finansinntekt		68 773
<b>Finanskostnad</b>		
Maestro Årsoppgjør	Systems7 AS	Side 3



Navn	Beskrivelse	
8150	Annen rentekostnad	219 933
8160	Tap ved kursendring på valuta	53 043
	Sum finanskostnad	272 977
<b>Skattekostnad</b>		
8322	Nedgang i utsatt skatt/økning i utsatt skattefordel på ordinært resultat	51 893
	Sum skattekostnad	-51 893
	Årsresultat	-2 095 132
<b>BALANSE</b>		
<b>Anleggsmidler</b>		
<b>Balanseverdi for anleggsmidler</b>		
1238	Vare- og lastebiler, busser, inkludert varebiler med nullutslipp mv.	1 180 232
1280	Kontormaskiner o.l.	23 452
1370	Fordringer på personlige eiere, styremedl. o.l.	1 167 946
	Sum balanseverdi for anleggsmidler	2 371 630
<b>Omløpsmidler</b>		
<b>Balanseverdi for omløpsmidler</b>		
1500	Kundefordringer	1 374 661
1530	Opptjente ikke fakturerte driftsinntekter	-847 510
1560	Andre fordringer på selskap i samme konsern	4 928
1570	Andre kortsiktige krav/fordringer	117 561
1920	Bankinnskudd	2 371 301
	Sum balanseverdi for omløpsmidler	3 020 941
	Sum balanseverdi for eiendeler	5 392 571
<b>Gjeld og egenkapital</b>		
<b>Egenkapital</b>		
2000	Aksjekapital/Egenkapital andre foretak	30 000
2050	Positiv egenkapital	-1 466 920
	Sum egenkapital	-1 436 920
<b>Langsiktig gjeld</b>		
2220	Langsiktig gjeld til banker og andre kredittinstitusjoner	1 495 501
	Sum langsiktig gjeld	1 495 501
<b>Kortsiktig gjeld</b>		
2400	Gjeld til leverandører	859 738
2600	Skattetrekk og andre trekk	553 670
2740	Skyldig merverdiavgift	734 128
2770	Skyldig arbeidsgiveravgift	286 730
2900	Forskudd fra kunder	2 190 410
2910	Gjeld til ansatte og personlige eiere	21 537
2949	Skyldig lønn og feriepenger med mer	687 777
	Sum kortsiktig gjeld	5 333 990
	Sum balanseverdi for gjeld og egenkapital	5 392 571
<b>Forskjell mellom regnskapsmessig og skattemessig verdi</b>		
<b>Permanente forskjeller</b>		
0610	Ikke fradragsberettigede kostnader (representasjon, kontingenter, gaver, andre)	52 543
0621	Rentekostnad på fastsatt skatt	421
0820	Negativ skattekostnad	51 893

**Midlertidige forskjeller**

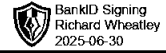
Maestro Årsoppgjør

Systems7 AS

Side 4



Navn og beskrivelse	RM	SM	RM i fjor	
101 Driftsmidler (materielle og immaterielle) og goodwill	1 203 684	1 143 765	1 437 394	1 201 517
140 Kundefordringer	527 152	527 152	2 622 566	2 622 566
141 Andre fordringer (også langsiktige)	1 290 434	1 290 434	374 135	374 135



Navn	Beskrivelse	Verdi
Sum tillegg i næringsinntekt		52 964
Sum fradrag i næringsinntekt		51 893
Sum endring i midlertidig forskjell		175 959

#### Beregnet næringsinntekt

#### Fordelt beregnet næringsinntekt for upersonlig skattepliktig

Kommune	Oslo	
Skattemessig resultat før eventuelt fradrag for etterbetaling		-1 918 102
Skattemessig resultat etter eventuelt fradrag for etterbetaling		-1 918 102
Skattemessig resultat		-1 918 102

#### Spesifikasjon av anleggsmiddel

#### Saldoavskrevet anleggsmiddel

Objektidentifikator	S1	
Beskrivelse	Tesla Model Y	
Saldogruppe	Saldogruppe d (maskiner, personbiler, inventar)	
Prosentstans	20 %	
Ervervsdato	27.09.2021	
Inngående verdi 1. januar		1 201 517
Anskaffelsessum		228 190
Grunnlag for avskrivning eller inntektsføring		1 429 707
Saldoavskrivning		285 941
Utgående verdi 31. desember		1 143 765
Eier du fortsatt fysiske driftsmidler i denne saldogruppen?	Ja	

#### Spesifikasjon ved beregning av rentefradragsramme

Tillegg for skattemessig avskrivning	285 941
--------------------------------------	---------

#### Spesifikasjon av omløpsmiddel

#### Spesifikasjon av skattemessig verdi på fordring

Kundefordring og ikke fakturert driftsinntekt	527 152
Skattemessig verdi av kundefordringer	527 152
Annen fordring	1 290 434
Sum skattemessig verdi på fordring	1 817 586

#### Egenkapitalavstemming

Egenkapital pr 31.12. i fjor	658 212
------------------------------	---------

#### Egenkapitalendring

Årets underskudd	2 095 132
Sum fradrag fra inngående egenkapital	2 095 132
Egenkapital pr 31.12.	-1 436 920


#### Andre forhold

#### Ytelse fra selskap eller selskapets datterselskap

#### Lån

Lånesaldo ved utgangen av inntektsåret	1 167 946
--	-----------

#### Ytelse fra aksjonær, deltaker eller nærstående



Navn	Beskrivelse	
<b>Lån</b>		
Lånesaldo ved utgangen av inntektsåret		21 537
<b>Lønns- og pensjonskostnader</b>		
<b>Lønns og pensjonskostnad</b>		
Kontonummer	5000	
Kontonavn	Lønn til ansatte	
Kostnadsført og registrert lønnsopplysningspliktig ytelse		5 074 874
Arbeidsgiveravgiftspliktig ytelse		5 074 874
Samlede opplysningspliktige ytelser		5 074 874
<b>Lønns og pensjonskostnad</b>		
Kontonummer	2940	
Kontonavn	Skyldig feriepenger	
Tillegg for kostnadsført lønn med mer tidligere år, som er utbetalt forrige år		617 533
Fradrag for påløpt, ikke forfalt lønn med mer, forrige år som ikke er innrapportert		602 785
Arbeidsgiveravgiftspliktig ytelse		14 748
Samlede opplysningspliktige ytelser		14 748
<b>Lønns og pensjonskostnad</b>		
Kontonummer	5020	
Kontonavn	Feriepenger	
Kostnadsført og registrert lønnsopplysningspliktig ytelse		601 785
Arbeidsgiveravgiftspliktig ytelse		601 785
Samlede opplysningspliktige ytelser		601 785
<b>Lønns og pensjonskostnad</b>		
Kontonummer	5200	
Kontonavn	Fri bil	
Kostnadsført og registrert lønnsopplysningspliktig ytelse		349 854
Arbeidsgiveravgiftspliktig ytelse		349 854
Samlede opplysningspliktige ytelser		349 854
<b>Lønns og pensjonskostnad</b>		
Kontonummer	5945	
Kontonavn	Pensjonsforsikring for ansatte	
Årets innbetaling av arbeidsgiveravgiftspliktig tilskudd og premie til pensjonsordning		270 182
Samlede opplysningspliktige ytelser		6 041 262
Samlede arbeidsgiveravgiftspliktige ytelser		6 311 444