



ÅRSREGNSKAPET FOR REGNSKAPSÅRET 2022 - GENERELL INFORMASJON

Enheten

Organisasjonsnummer:	911 709 570
Organisasjonsform:	Aksjeselskap
Foretaksnavn:	JAM HOLDING AS
Forretningsadresse:	Ålgårdslåten 2A 4331 ÅLGÅRD

Regnskapsår

Årsregnskapets periode:	01.01.2022 - 31.12.2022
-------------------------	-------------------------

Konsern

Mørselskap i konsern:	Ja
Konsernregnskap lagt ved:	Ja

Regnskapsregler

Regler for små foretak benyttet:	Ja
Benyttet ved utarbeidelsen av årsregnskapet til selskapet:	Regnskapslovens alminnelige regler
Benyttet ved utarbeidelsen av årsregnskapet til konsernet:	Regnskapslovens alminnelige regler

Årsregnskapet fastsatt av kompetent organ

Bekreftet av representant for selskapet:	John Inge Øgreid
Dato for fastsettelse av årsregnskapet:	18.08.2023

Grunnlag for avgivelse

År 2022: Årsregnskapet er elektronisk innlevert
År 2021: Tall er hentet fra elektronisk innlevert årsregnskap fra 2022

Det er ikke krav til at årsregnskapet m.v. som sendes til Regnskapsregisteret er undertegnet. Kontrollen på at dette er utført ligger hos revisor/enhetens øverste organ. Sikkerheten ivaretas ved at innsender har rolle/rettighet for innsending av årsregnskapet via Altinn, og ved at det bekreftes at årsregnskapet er fastsatt av kompetent organ.

Brønnøysundregistrene, 20.08.2024



Resultatregnskap

Beløp i: NOK	Note	2022	2021
RESULTATREGNSKAP			
Kostnader			
Lønnskostnad	1		
Annen driftskostnad	1	242 410	29 846
Sum kostnader		242 410	29 846
Driftsresultat		-242 410	-29 846
Finansinntekter og finanskostnader			
Inntekt på investering i datterselskap		398 479	
Annen finansinntekt		4 007	3 102 154
Sum finansinntekter		402 486	3 102 154
Netto finans		402 486	3 102 154
Ordinært resultat før skattekostnad		160 076	3 072 308
Skattekostnad på resultat	2		
Ordinært resultat etter skattekostnad		160 076	3 072 308
Årsresultat		160 076	3 072 308
Årsresultat etter minoritetsinteresser		160 076	3 072 308
Totalresultat		160 076	3 072 308
Overføringer og disponeringer			
Ordinært utbytte			1 000 000
Avsatt til annen egenkapital		160 076	2 072 308
Overført fra annen egenkapital	5		
Sum overføringer og disponeringer		160 076	3 072 308



Balanse

Beløp i: NOK	Note	2022	2021
BALANSE - EIENDELER			
Anleggsmidler			
Immaterielle eiendeler			
Finansielle anleggsmidler			
Investering i datterselskap	3	19 803 581	19 788 581
Investering i annet foretak i samme konsern	3		
Lån til foretak i samme konsern	6		
Sum finansielle anleggsmidler		19 803 581	19 788 581
Sum anleggsmidler		19 803 581	19 788 581
Omløpsmidler			
Varer			
Fordringer			
Kundefordringer	6		
Andre kortsiktige fordringer	6		
Konsernfordringer	6	2 492 711	3 190 482
Sum fordringer		2 492 711	3 190 482
Investeringer			
Aksjer og andeler i foretak i samme konsern	3		
Bankinnskudd, kontanter og lignende			
Bankinnskudd, kontanter o.l.		156 899	889 051
Sum bankinnskudd, kontanter og lignende		156 899	889 051
Sum omløpsmidler		2 649 610	4 079 533
SUM EIENDELER		22 453 191	23 868 114

BALANSE - EGENKAPITAL OG GJELD

Egenkapital



Balanse

Beløp i: NOK	Note	2022	2021
Innskutt egenkapital			
Aksjekapital	4, 5	64 020	64 020
Overkurs	5	3 313	3 313
Sum innskutt egenkapital		67 333	67 333
Opptjent egenkapital			
Annen egenkapital	5	13 960 858	13 800 781
Sum opptjent egenkapital		13 960 858	13 800 781
Sum egenkapital		14 028 191	13 868 114
Gjeld			
Langsiktig gjeld			
Annen langsiktig gjeld			
Gjeld til kredittinstitusjoner	6		
Langsiktig konserngjeld	6		
Sum langsiktig gjeld		0	0
Kortsiktig gjeld			
Leverandørgjeld	6		
Utbytte			1 000 000
Kortsiktig konserngjeld	6	8 000 000	9 000 000
Annen kortsiktig gjeld		425 000	
Sum kortsiktig gjeld		8 425 000	10 000 000
Sum gjeld		8 425 000	10 000 000
SUM EGENKAPITAL OG GJELD		22 453 191	23 868 114



Konsernets resultatregnskap

Beløp i: NOK	Note	2022	2021
RESULTATREGNSKAP			
Inntekter			
Salgsinntekt		225 325 528	132 743 439
Sum inntekter		225 325 528	132 743 439
Kostnader			
Varekostnad		181 411 347	104 035 194
Lønnskostnad	7	22 079 042	17 768 811
Avskrivning av driftsmidler og immaterielle eiendeler	2	1 090 104	864 267
Annen driftskostnad		18 101 747	11 502 979
Sum kostnader		222 682 240	134 171 251
Driftsresultat		2 643 288	-1 427 812
Finansinntekter og finanskostnader			
Annen finansinntekt		165 178	930 327
Sum finansinntekter		165 178	930 327
Annen finanskostnad		1 950 153	1 139 679
Sum finanskostnader		1 950 153	1 139 679
Netto finans		-1 784 975	-209 352
Ordinært resultat før skattekostnad		858 313	-1 637 164
Skattekostnad på ordinært resultat	5	429 043	-264 822
Ordinært resultat etter skattekostnad		429 270	-1 372 342
Årsresultat		429 270	-1 372 342
Årsresultat etter minoritetsinteresser		429 270	-1 372 342
Totalresultat		429 270	-1 372 342
Overføringer og disponeringer			
Ordinært utbytte			1 000 000
Avsatt til annen egenkapital	8	429 270	



Konsernets resultatregnskap

Beløp i: NOK	Note	2022	2021
Overført fra annen egenkapital			-2 372 342
Sum overføringer og disponeringer		429 270	-1 372 342



Konsernets balanse

Beløp i: NOK	Note	2022	2021
BALANSE - EIENDELER			
Anleggsmidler			
Immaterielle eiendeler			
Goodwill	2, 3	1 528 398	1 910 497
Sum immaterielle eiendeler		1 528 398	1 910 497
Varige driftsmidler			
Tomter, bygninger o.a. fast eiendom	2, 3	12 522 335	12 969 539
Driftsløsøre, inventar o.a. utstyr	2, 3	1 585 100	707 404
Sum varige driftsmidler		14 107 435	13 676 943
Finansielle anleggsmidler			
Andre langsiktige fordringer		178 717	249 622
Sum finansielle anleggsmidler		178 717	249 622
Sum anleggsmidler		15 814 550	15 837 062
Omløpsmidler			
Varer			
Sum varer	3	63 271 816	56 821 703
Fordringer			
Kundefordringer	3	21 299 234	13 581 231
Andre kortsiktige fordringer		441 132	540 336
Sum fordringer		21 740 365	14 121 567
Bankinnskudd, kontanter og lignende			
Bankinnskudd, kontanter o.l.	6	2 115 843	3 484 892
Sum bankinnskudd, kontanter og lignende		2 115 843	3 484 892
Sum omløpsmidler		87 128 024	74 428 162
SUM EIENDELER		102 942 574	90 265 224

BALANSE - EGENKAPITAL OG GJELD



Konsernets balanse

Beløp i: NOK	Note	2022	2021
Egenkapital			
Innskutt egenkapital			
Aksjekapital	4, 8	64 020	64 020
Overkurs	8	3 313	3 313
Sum innskutt egenkapital		67 333	67 333
Opptjent egenkapital			
Annen egenkapital	8	20 964 619	20 661 157
Sum opptjent egenkapital		20 964 619	20 661 157
Sum egenkapital		21 031 952	20 728 490
Gjeld			
Langsiktig gjeld			
Utsatt skatt	5	1 368 974	1 237 746
Sum avsetninger for forpliktelser		1 368 974	1 237 746
Annen langsiktig gjeld			
Gjeld til kredittinstitusjoner	3	18 669 763	20 679 143
Sum annen langsiktig gjeld		18 669 763	20 679 143
Sum langsiktig gjeld		20 038 737	21 916 889
Kortsiktig gjeld			
Gjeld til kredittinstitusjoner	3	13 719 085	16 933 017
Leverandørgjeld		35 180 994	20 337 685
Betalbar skatt	5	19 638	202 675
Skyldig offentlige avgifter		8 917 532	5 804 842
Utbytte			1 000 000
Annen kortsiktig gjeld		4 034 635	3 341 625
Sum kortsiktig gjeld		61 871 885	47 619 844
Sum gjeld		81 910 622	69 536 733
SUM EGENKAPITAL OG GJELD		102 942 574	90 265 223



Brønnøysundregistrene

ÅRSREGNSKAP FOR REGNSKAPSÅRET 2022 - GENERELL INFORMASJON

Journalnummer: 2023 713467

Enheten

Organisasjonsnummer: 911 709 570
Organisasjonsform: Aksjeselskap
Foretaksnavn: JAM HOLDING AS
Forretningsadresse: Ålgårdslåtten 2A
4331 ÅLGÅRD

Regnskapsår

Årsregnskapets periode: 01.01.2022 - 31.12.2022

Konsern

Morselskap i konsern: Ja
Konsernregnskap lagt ved: Ja

Regnskapsregler

Regler for små foretak benyttet: Ja
Benyttet ved utarbeidelsen av
årsregnskapet til selskapet: Regnskapslovens alminnelige regler
Benyttet ved utarbeidelsen av
årsregnskapet til konsernet: Regnskapslovens alminnelige regler

Årsregnskapet fastsatt av kompetent organ

Bekreftet av representant for selskapet: John Inge Øgreid
Dato for fastsettelse av årsregnskapet: 18.08.2023

Grunnlag for avgivelse

År 2022: Årsregnskap er elektronisk innlevert.
År 2021: Tall er hentet fra elektronisk innlevert årsregnskap fra 2022.

Det er ikke krav til at årsregnskapet m.v. som sendes til Regnskapsregisteret er undertegnet. Kontrollen på at dette er utført ligger hos revisor/enhetens øverste organ. Sikkerheten ivaretas ved at innsender har rolle/rettighet for innsending av årsregnskapet via Altinn, og ved at det bekreftes at årsregnskapet er fastsatt av kompetent organ.

Brønnøysundregistrene, 24.08.2023



Organisasjonsnr: 911 709 570
JAM HOLDING AS

RESULTATREGNSKAP

Beløp i: NOK	Note	2022	2021
RESULTATREGNSKAP			
Kostnader			
Lønnskostnad	1		
Annen driftskostnad	1	242 410	29 846
Sum kostnader		242 410	29 846
Driftsresultat		-242 410	-29 846
Finansinntekter og finanskostnader			
Inntekt på investering i datterselskap		398 479	
Annen finansinntekt		4 007	3 102 154
Sum finansinntekter		402 486	3 102 154
Netto finans		402 486	3 102 154
Ordinært resultat før skattekostnad		160 076	3 072 308
Skattekostnad på resultat	2		
Ordinært resultat etter skattekostnad		160 076	3 072 308
Årsresultat		160 076	3 072 308
Årsresultat etter minoritetsinteresser		160 076	3 072 308
Totalresultat		160 076	3 072 308
Overføringer og disponeringer			
Ordinært utbytte			1 000 000
Avsatt til annen egenkapital		160 076	2 072 308
Overført fra annen egenkapital	5		
Sum overføringer og disponeringer		160 076	3 072 308



Organisasjonsnr: 911 709 570
JAM HOLDING AS

BALANSE

Beløp i: NOK **Note** **2022** **2021**

BALANSE - EIENDELER

Anleggsmidler Immaterielle eiendeler

Finansielle anleggsmidler

Investering i datterselskap	3	19 803 581	19 788 581
Investering i annet foretak i samme konsern	3		
Lån til foretak i samme konsern	6		
Sum finansielle anleggsmidler		19 803 581	19 788 581
Sum anleggsmidler		19 803 581	19 788 581

Omløpsmidler

Varer

Fordringer

Kundefordringer	6		
Andre kortsiktige fordringer	6		
Konsernfordringer	6	2 492 711	3 190 482
Sum fordringer		2 492 711	3 190 482

Investeringer

Aksjer og andeler i foretak i samme konsern 3

Bankinnskudd, kontanter og lignende

Bankinnskudd, kontanter o. l.		156 899	889 051
Sum bankinnskudd, kontanter og lignende		156 899	889 051
Sum omløpsmidler		2 649 610	4 079 533

SUM EIENDELER **22 453 191** **23 868 114**

BALANSE - EGENKAPITAL OG GJELD

Egenkapital

Innskutt egenkapital

Aksjekapital	4, 5	64 020	64 020
Overkurs	5	3 313	3 313
Sum innskutt egenkapital		67 333	67 333



Opptjent egenkapital			
Annen egenkapital	5	13 960 858	13 800 781
Sum opptjent egenkapital		13 960 858	13 800 781
Sum egenkapital		14 028 191	13 868 114
Gjeld			
Langsiktig gjeld			
Annen langsiktig gjeld			
Gjeld til			
kredittinstitusjoner	6		
Langsiktig konserngjeld	6		
Sum langsiktig gjeld		0	0
Kortsiktig gjeld			
Leverandørgjeld	6		
Utbytte			1 000 000
Kortsiktig konserngjeld	6	8 000 000	9 000 000
Annen kortsiktig gjeld		425 000	
Sum kortsiktig gjeld		8 425 000	10 000 000
Sum gjeld		8 425 000	10 000 000
SUM EGENKAPITAL OG GJELD		22 453 191	23 868 114



Organisasjonsnr: 911 709 570
JAM HOLDING AS

KONSERNRESULTATREGNSKAP

<u>Beløp i: NOK</u>	<u>Note</u>	<u>2022</u>	<u>2021</u>
RESULTATREGNSKAP			
Inntekter			
Salgsinntekt		225 325 528	132 743 439
Sum inntekter		225 325 528	132 743 439
Kostnader			
Varekostnad		181 411 347	104 035 194
Lønnskostnad	7	22 079 042	17 768 811
Avskrivning av driftsmidler og immaterielle eiendeler	2	1 090 104	864 267
Annen driftskostnad		18 101 747	11 502 979
Sum kostnader		222 682 240	134 171 251
Driftsresultat		2 643 288	-1 427 812
Finansinntekter og finanskostnader			
Annen finansinntekt		165 178	930 327
Sum finansinntekter		165 178	930 327
Annen finanskostnad		1 950 153	1 139 679
Sum finanskostnader		1 950 153	1 139 679
Netto finans		-1 784 975	-209 352
Ordinært resultat før skattekostnad			
Skattekostnad på ordinært resultat	5	429 043	-264 822
Ordinært resultat etter skattekostnad		429 270	-1 372 342
Årsresultat		429 270	-1 372 342
Årsresultat etter minoritetsinteresser		429 270	-1 372 342
Totalresultat		429 270	-1 372 342
Overføringer og disponeringer			
Ordinært utbytte			1 000 000
Avsatt til annen egenkapital	8	429 270	
Overført fra annen egenkapital			-2 372 342
Sum overføringer og disponeringer		429 270	-1 372 342





Organisasjonsnr: 911 709 570
JAM HOLDING AS

KONSERNBALANSE

Beløp i: NOK	Note	2022	2021
BALANSE - EIENDELER			
Anleggsmidler			
Immaterielle eiendeler			
Goodwill	2, 3	1 528 398	1 910 497
Sum immaterielle eiendeler		1 528 398	1 910 497
Varige driftsmidler			
Tomter, bygninger o.a. fast eiendom	2, 3	12 522 335	12 969 539
Driftsløsøre, inventar o. a. utstyr	2, 3	1 585 100	707 404
Sum varige driftsmidler		14 107 435	13 676 943
Finansielle anleggsmidler			
Andre langsiktige fordringer		178 717	249 622
Sum finansielle anleggsmidler		178 717	249 622
Sum anleggsmidler		15 814 550	15 837 062
Omløpsmidler			
Varer			
Sum varer	3	63 271 816	56 821 703
Fordringer			
Kundefordringer	3	21 299 234	13 581 231
Andre kortsiktige fordringer		441 132	540 336
Sum fordringer		21 740 365	14 121 567
Bankinnskudd, kontanter og lignende			
Bankinnskudd, kontanter o. l.	6	2 115 843	3 484 892
Sum bankinnskudd, kontanter og lignende		2 115 843	3 484 892
Sum omløpsmidler		87 128 024	74 428 162
SUM EIENDELER		102 942 574	90 265 224
BALANSE - EGENKAPITAL OG GJELD			
Egenkapital			
Innskutt egenkapital			
Aksjekapital	4, 8	64 020	64 020



Overkurs	8	3 313	3 313
Sum innskutt egenkapital		67 333	67 333
Opptjent egenkapital			
Annen egenkapital	8	20 964 619	20 661 157
Sum opptjent egenkapital		20 964 619	20 661 157
Sum egenkapital		21 031 952	20 728 490
Gjeld			
Langsiktig gjeld			
Utsatt skatt	5	1 368 974	1 237 746
Sum avsetninger for forpliktelser		1 368 974	1 237 746
Annen langsiktig gjeld			
Gjeld til kredittinstitusjoner	3	18 669 763	20 679 143
Sum annen langsiktig gjeld		18 669 763	20 679 143
Sum langsiktig gjeld		20 038 737	21 916 889
Kortsiktig gjeld			
Gjeld til kredittinstitusjoner	3	13 719 085	16 933 017
Leverandørgjeld		35 180 994	20 337 685
Betalbar skatt	5	19 638	202 675
Skyldig offentlige avgifter		8 917 532	5 804 842
Utbytte			1 000 000
Annen kortsiktig gjeld		4 034 635	3 341 625
Sum kortsiktig gjeld		61 871 885	47 619 844
Sum gjeld		81 910 622	69 536 733
SUM EGENKAPITAL OG GJELD		102 942 574	90 265 223



Organisasjonsnr: 911 709 570
JAM HOLDING AS

NOTEOPPLYSNINGER - SELSKAP - alle poster oppgitt i hele tall

Note

1

Antall årsverk i regnskapsåret
0.00

Sum Beløp

Balanseført verdi 31.12. Varige driftsmidler Immaterielle eiend.

Konsernregnskap

Morselskapet sitt navn

Forretningskontor for morselskapet

Begrunnelse for at datterselskap er utelatt fra konsolideringen

Samlet beløp - tilknyttet selskap Årets Fjorårets

Samlet beløp - foretak i samme konsern Årets Fjorårets

Samlet beløp - foretak i samme konsern Årets Fjorårets

Samlet beløp - felles kontrollert virksomhet Årets Fjorårets

Pantstillelse Beløp

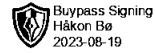
Beholdning av egne aksjer Antall Pålydende Andel av aksjek.



Organisasjonsnr: 911 709 570
JAM HOLDING AS

NOTEOPPLYSNINGER - KONSERN

- alle poster oppgitt i hele tall



Uavhengig revisors beretning

Til generalforsamlingen i Jam Holding AS

Uttalelse om revisjonen av årsregnskapet:

Konklusjon

Vi har revidert Jam Holding AS sitt årsregnskap som viser et overskudd på kr 160 076 for selskapsregnskapet og et overskudd på kr 429 270 for konsernregnskapet, og etter vår mening:

- er årsregnskapet avgitt i samsvar med lov og forskrifter
- gir det medfølgende selskapsregnskapet et rettviseende bilde av den finansielle stillingen til Jam Holding AS per 31. desember 2022 og av selskapets resultater og kontantstrømmer for regnskapsåret som ble avsluttet per denne datoen i samsvar med regnskapslovens regler og god regnskapsskikk i Norge.
- gir det medfølgende konsernregnskapet et rettviseende bilde av den finansielle stillingen til konsernet Jam Holding AS per 31. desember 2022 og av konsernets resultater og kontantstrømmer for det avsluttede regnskapsåret i samsvar med regnskapslovens regler og god regnskapsskikk i Norge.

Årsregnskapet består av:

- selskapsregnskapet, som består av balanse per 31. desember 2022, resultatregnskap, og kontantstrømoppstilling for regnskapsåret avsluttet per denne datoen og noter, herunder et sammendrag av viktige regnskapsprinsipper, og
- konsernregnskapet som består av balanse per 31. desember 2022, resultatregnskap og kontantstrømoppstilling for regnskapsåret avsluttet per denne datoen og noter, herunder et sammendrag av viktige regnskapsprinsipper.

Grunnlag for konklusjonen


Vi har gjennomført revisjonen i samsvar med lov, forskrift og god revisjonsskikk i Norge, herunder de internasjonale revisjonsstandardene (ISA-ene). Våre oppgaver og plikter i henhold til disse standardene er beskrevet i *Revisors oppgaver og plikter ved revisjon av årsregnskapet*. Vi er uavhengige av selskapet slik det kreves i lov og forskrift, og har overholdt våre øvrige etiske forpliktelser i samsvar med disse kravene. Etter vår oppfatning er innhentet revisjonsbevis tilstrekkelig og hensiktsmessig som grunnlag for vår konklusjon.

Øvrig informasjon

Ledelsen er ansvarlig for øvrig informasjon. Øvrig informasjon består av informasjon i, men inkluderer ikke årsregnskapet og revisjonsberetningen.

Vår uttalelse om revisjonen av årsregnskapet dekker ikke øvrig informasjon, og vi attesterer ikke den øvrige informasjonen.

I forbindelse med revisjonen av årsregnskapet er det vår oppgave å lese øvrig informasjon med det formål å vurdere hvorvidt det foreligger vesentlig inkonsistens mellom øvrig informasjon og



årsregnskapet, kunnskap vi har opparbeidet oss under revisjonen, eller hvorvidt den tilsynelatende inneholder vesentlig feilinformasjon.

Dersom vi hadde konkludert med at den øvrige informasjonen inneholder vesentlig feilinformasjon er vi pålagt å rapportere det. Vi har ingenting å rapportere i så henseende.

Styret og daglig leders ansvar for årsregnskapet

Styret og daglig leder (ledelsen) er ansvarlig for å utarbeide årsregnskapet i samsvar med lov og forskrifter, herunder for at det gir et rettviseende bilde i samsvar med regnskapslovens regler og god regnskapsskikk i Norge. Ledelsen er også ansvarlig for slik intern kontroll som den finner nødvendig for å kunne utarbeide et årsregnskap som ikke inneholder vesentlig feilinformasjon, verken som følge av misligheter eller utilsiktede feil.

Ved utarbeidelsen av årsregnskapet må ledelsen ta standpunkt til selskapets og konsernets evne til fortsatt drift og opplyse om forhold av betydning for fortsatt drift. Forutsetningen om fortsatt drift skal legges til grunn for årsregnskapet så lenge det ikke er sannsynlig at virksomheten vil bli avviklet.

Revisors oppgaver og plikter ved revisjonen av årsregnskapet

Vårt mål er å oppnå betryggende sikkerhet for at årsregnskapet som helhet ikke inneholder vesentlig feilinformasjon, verken som følge av misligheter eller utilsiktede feil, og å avgi en revisjonsberetning som inneholder vår konklusjon. Betryggende sikkerhet er en høy grad av sikkerhet, men ingen garanti for at en revisjon utført i samsvar med lov, forskrift og god revisjonsskikk i Norge, herunder ISA-ene, alltid vil avdekke vesentlig feilinformasjon som eksisterer. Feilinformasjon kan oppstå som følge av misligheter eller utilsiktede feil. Feilinformasjon blir vurdert som vesentlig dersom den enkeltvis eller samlet med rimelighet kan forventes å påvirke økonomiske beslutninger som brukerne foretar basert på årsregnskapet.

Som del av en revisjon i samsvar med lov, forskrift og god revisjonsskikk i Norge, herunder ISA-ene, utøver vi profesjonelt skjønn og utviser profesjonell skepsis gjennom hele revisjonen. I tillegg:

- identifiserer og anslår vi risikoen for vesentlig feilinformasjon i årsregnskapet, enten det skyldes misligheter eller utilsiktede feil. Vi utformer og gjennomfører revisjonshandlinger for å håndtere slike risikoer, og innhenter revisjonsbevis som er tilstrekkelig og hensiktsmessig som grunnlag for vår konklusjon. Risikoen for at vesentlig feilinformasjon som følge av misligheter ikke blir avdekket, er høyere enn for feilinformasjon som skyldes utilsiktede feil, siden misligheter kan innebære samarbeid, forfalskning, bevisste utelatelser, uriktige fremstillinger eller overstyring av intern kontroll.
- opparbeider vi oss en forståelse av den interne kontroll som er relevant for revisjonen, for å utforme revisjonshandlinger som er hensiktsmessige etter omstendighetene, men ikke for å gi uttrykk for en mening om effektiviteten av selskapets interne kontroll.
- evaluerer vi om de anvendte regnskapsprinsippene er hensiktsmessige og om regnskapsestimatene og tilhørende noteopplysninger utarbeidet av ledelsen er rimelige
- konkluderer vi på hensiktsmessigheten av ledelsens bruk av fortsatt drift-forutsetningen ved avleggelsen av årsregnskapet, basert på innhentede revisjonsbevis, og hvorvidt det foreligger vesentlig usikkerhet knyttet til hendelser eller forhold som kan skape tvil av betydning om selskapets evne til fortsatt drift. Dersom vi konkluderer med at det eksisterer vesentlig usikkerhet, kreves det at vi i revisjonsberetningen henleder oppmerksomheten på tilleggsopplysningene i årsregnskapet, eller, dersom slike tilleggsopplysninger ikke er



tilstrekkelige, at vi modifiserer vår konklusjon om årsregnskapet og årsberetningen. Våre konklusjoner er basert på revisjonsbevis innhentet inntil datoen for revisjonsberetningen. Etterfølgende hendelser eller forhold kan imidlertid medføre at selskapet ikke fortsetter driften

- evaluerer vi den samlede presentasjonen, strukturen og innholdet i årsregnskapet, inkludert tilleggsopplysningene, og hvorvidt årsregnskapet gir uttrykk for de underliggende transaksjonene og hendelsene på en måte som gir et rettviseende bilde.
- Innhenter vi tilstrekkelig og hensiktsmessig revisjonsbevis vedrørende den finansielle informasjonen til enhetene eller forretningsområdene i konsernet for å kunne gi uttrykk for en mening om det konsoliderte årsregnskapet. Vi er ansvarlige for å lede, følge opp og gjennomføre konsernrevisjonen. Vi alene er ansvarlige for vår revisjonskonklusjon.

Vi kommuniserer med styret blant annet om det planlagte omfanget av revisjonen og til hvilken tid revisjonsarbeidet skal utføres. Vi utveksler også informasjon om forhold av betydning som vi har avdekket i løpet av revisjonen, herunder om eventuelle svakheter av betydning i den interne kontrollen.

Uttalelse om øvrige lovmessige krav

Konklusjon om årsberetningen

Basert på vår revisjon av årsregnskapet som beskrevet ovenfor, mener vi at opplysningene i årsberetningen om årsregnskapet, og forutsetningen om fortsatt drift er konsistente med årsregnskapet og i samsvar med lov og forskrifter.

Andre forhold

Selskapets årsregnskap er avlagt etter utløpet av lovens frist for avleggelse av årsregnskap.

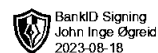
Stavanger, 19. August 2023

Revisjon Vest AS

-digital signatur-

Håkon Bø

Statsautorisert revisor

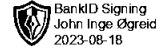
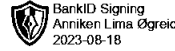


Årsregnskap 2022

Konsernet Jam Holding AS

Resultatregnskap
Balanse
Kontantstrøm

Org.nr.: 911 709 570



JAM Holding AS AS

Organisasjonsnummer 911 709 570

ÅRSBERETNING 2022

Virksomhetens art og hvor den drives

Jam Holding AS er et holdingselskap. Konsernet driver med salg og service av landbruksprodukter, samt utleie av fast eiendom.

Virksomheten drives fra selskapets kontor på Ålgård.

Rettvisende oversikt over utvikling og resultat

Selskapet hadde et resultat på kr 0,2 mill i 2022 mot 3,1 mill i 2021.

Konsernet hadde en omsetning på kr 225,3 mill mot 132,7 mill i 2021. Resultatet før skatt i 2022 er på kr 0,8 mill mot -1,6 mill i 2021.

Selskapet har en egenkapitalandel på 62%, og likviditeten er tilfredsstillende.

Konsernet har en egenkapitalandel på 20%, og likviditeten er tilfredsstillende.

Selskapets kortsiktige gjeld pr 31.12.2022 utgjorde 38% av totalkapitalen, mot 42% i fjoråret.

Konsernets kortsiktige gjeld pr 31.12.2022 utgjorde 60% av totalkapitalen, mot 53% i fjoråret. Styret mener at en har den nødvendige finansieringen av virksomheten.

Totalkapitalen for selskapet var ved utgangen av året kr 22,0 mill, og konsernets var kr 102,9 mill

Styret mener at årsregnskapet gir et rettvisende bilde av selskapets eiendeler og gjeld, finansielle stilling og resultat.

Finansiell risiko

Jam Holding og konsernet er eksponert for finansiell risiko i forhold til endring av rentenivå.

Renteendring er forventet å skje noe over tid slik at selskapet kan tilpasse seg et høyere rentenivå.

Selskapet og konsernet er eksponert for valutaendringer da en betydelig andel av selskapets varelager er kjøpt fra utlandet.

Markedsrisiko

Jam Holding og konsernet er eksponert for generelle endringer i markedssituasjonen og dermed å sitte med ukurans i varelageret. Dette kan føre til svekkede marginer.

Konsernets varelager er i hovedsak varer som har høy omløpshastighet, slik at risikoen skal være minimal.

Kredittrisiko

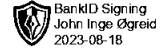
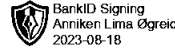
Risikoen for tap på fordringer er vurdert som lav. Konsernet har hittil ikke hatt vesentlige tap på fordringer.

Ansvarsforsikring

Selskapet har ikke tegnet styreansvarsforsikring for noen av dagens medlemmer som dekker deres mulige ansvar overfor foretaket og tredjepersoner.

Fortsatt drift

Årsregnskapet for 2022 er satt opp under forutsetning av fortsatt drift. Det bekreftes herved at forutsetningen for fortsatt drift er til stede.



Arbeidsmiljø

Jam Holding har ingen ansatte. Sykefraværet i konsernet utgjorde ca 4% av total arbeidstid i konsernet.

Styret anser dette som litt for høy, og vil iverksette tiltak for å redusere antall sykedager.

Det har ikke forekommet eller blitt rapportert alvorlige arbeidsuhell eller ulykker i løpet av året, som har resultert i store materielle skader eller personskader.

Arbeidsmiljøet i konsernet betraktes som godt, og det iverksettes løpende tiltak for forbedringer.

Likestilling

Konsernet har som mål å være en arbeidsplass der et råder full likestilling mellom kvinner og menn. Konsernet har innarbeidet bestemmelser som tar sikte på at det ikke forekommer forskjellsbehandling grunnet kjønn i saker som for eksempel lønn, avansement og rekruttering.

Konsernet har pr utgangen av året 40 ansatte, av disse er 6 kvinner.

Tiltak for å hindre diskriminering mv.

Konsernet arbeider aktivt for å fremme likestilling, sikre like muligheter og rettigheter og hindre diskriminering på grunn av etnisitet, nasjonal opprinnelse, avstamning, hudfarge, språk, religion og livssyn. For å bidra til dette, har bedriften aktiviteter som omfatter rekruttering, lønns- og arbeidsvilkår, forfremmelse, utviklingsmuligheter og beskyttelse mot trakassering.

Ytre miljø

Konsernet forurenser ikke det ytre miljø. Konsernet følger bransjens regelverk for miljøforurensing for å begrense virksomhetens påvirkning på miljøet. Farlig avfall blir sendt til offentlig godkjente gjenvinningsstasjoner. Papir, tre og stål blir også sortert og sendt til gjenvinning.

Redegjørelse for årsregnskapet og resultatdisponering

Etter styrets oppfatning gir fremlagt resultatregnskap og balanse med noter uttrykk for virksomhetens resultat for 2022 og økonomiske stilling ved årsskiftet.

Det er ikke intrådt forhold etter regnskapsårets slutt som er av betydning for bedømmelsen av regnskapet.

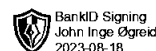
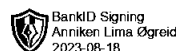
Virksomheten har for 2022 hatt et overskudd på kr 160 076, som foreslåes anvendt:

Avsatt utbytte	kr	0
Overført til annen egenkapital	kr	160 076
Sum disponert	kr	160 076

Ålgård 18.august 2023

John Inge Øgreid
Styrets leder

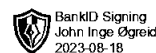

Anniken Lima Øgreid
Styremedlem



Resultatregnskap

Konsernet Jam Holding AS

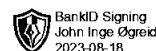
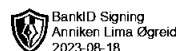
Driftsinntekter og driftskostnader	Note	2022	2021
Salgsinntekt		225 325 528	132 743 439
Sum driftsinntekter		225 325 528	132 743 439
Varekostnad		181 411 347	104 035 194
Lønnskostnad	7	22 079 042	17 768 811
Avskrivning av driftsmidler og immaterielle eiendeler	2	1 090 104	864 267
Annen driftskostnad		18 101 747	11 502 979
Sum driftskostnader		222 682 240	134 171 251
Driftsresultat		2 643 288	-1 427 812
Finansinntekter og finanskostnader			
Annen finansinntekt		165 178	930 327
Annen finanskostnad		1 950 153	1 139 679
Resultat av finansposter		-1 784 975	-209 352
Ordinært resultat før skattekostnad		858 313	-1 637 164
Skattekostnad på ordinært resultat	5	429 043	-264 822
Årsresultat		429 270	-1 372 342
Overføringer			
Avsatt til utbytte		0	1 000 000
Avsatt til annen egenkapital	8	429 270	0
Overført fra annen egenkapital		0	2 372 342
Sum disponert		429 270	-1 372 342



Balanse

Konsernet Jam Holding AS

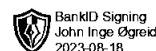
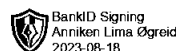
Eiendeler	Note	2022	2021
Anleggsmidler			
Immaterielle eiendeler			
Goodwill	2, 3	1 528 398	1 910 497
Sum immaterielle eiendeler		1 528 398	1 910 497
Varige driftsmidler			
Tomter, bygninger o.a. fast eiendom	2, 3	12 522 335	12 969 539
Driftsløsøre, inventar o.a. utstyr	2, 3	1 585 100	707 404
Sum varige driftsmidler		14 107 435	13 676 943
Finansielle anleggsmidler			
Andre langsiktige fordringer		178 717	249 622
Sum finansielle anleggsmidler		178 717	249 622
Sum anleggsmidler		15 814 550	15 837 062
Omløpsmidler			
Lager av varer og annen beholdning	3	63 271 816	56 821 703
Fordringer			
Kundefordringer	3	21 299 234	13 581 231
Andre kortsiktige fordringer		441 132	540 336
Sum fordringer		21 740 365	14 121 567
Bankinnskudd, kontanter o.l.	6	2 115 843	3 484 892
Sum omløpsmidler		87 128 024	74 428 162
Sum eiendeler		102 942 574	90 265 224



Balanse

Konsernet Jam Holding AS

Egenkapital og gjeld	Note	2022	2021
Innskutt egenkapital			
Aksjekapital	4, 8	64 020	64 020
Overkurs	8	3 313	3 313
Sum innskutt egenkapital		67 333	67 333
Opptjent egenkapital			
Annen egenkapital	8	20 964 619	20 661 157
Sum opptjent egenkapital		20 964 619	20 661 157
Sum egenkapital		21 031 952	20 728 490
Gjeld			
Avsetning for forpliktelser			
Utsatt skatt	5	1 368 974	1 237 746
Sum avsetning for forpliktelser		1 368 974	1 237 746
Annen langsiktig gjeld			
Gjeld til kredittinstitusjoner	3	18 669 763	20 679 143
Sum annen langsiktig gjeld		18 669 763	20 679 143
Kortsiktig gjeld			
Gjeld til kredittinstitusjoner	3	13 719 085	16 933 017
Leverandørgjeld		35 180 994	20 337 685
Betalbar skatt	5	19 638	202 675
Skyldig offentlige avgifter		8 917 532	5 804 842
Utbytte		0	1 000 000
Annen kortsiktig gjeld		4 034 635	3 341 625
Sum kortsiktig gjeld		61 871 885	47 619 844
Sum gjeld		81 910 622	69 536 733
Sum egenkapital og gjeld		102 942 574	90 265 223



Indirekte kontantstrøm

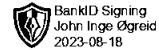
Konsernet Jam Holding AS

	Note	2022	2021
Kontantstrømmer fra operasjonelle aktiviteter			
Resultat før skattekostnad		858 313	-1 637 164
Periodens betalte skatt		202 675	960 100
Ordinære avskrivninger		1 090 104	864 267
Endring i varelager		-6 450 113	-17 267 806
Endring i kundefordringer		-7 718 003	-213 360
Endring i leverandørgjeld		14 843 309	7 896 517
Endring i andre tidsavgrensningsposter		893 538	6 840 651
Netto kontantstrøm fra operasjonelle aktiviteter		3 314 474	-4 476 995
Kontantstrømmer fra investeringsaktiviteter			
Utbetalinger ved kjøp av varige driftsmidler		-1 138 547	-742 418
Utbetalinger ved kjøp av aksjer og andeler i andre foretak		-15 000	-13 168 581
Netto kontantstrøm fra investeringsaktiviteter		-1 153 547	-13 910 999
Kontantstrømmer fra finansieringsaktiviteter			
Innbetalinger ved opptak av ny langsiktig gjeld		0	21 429 143
Utbetalinger ved nedbetaling av langsiktig gjeld		-1 316 044	-750 000
Netto endring i kassekreditt		-3 213 932	-1 129 078
Innbetalinger av egenkapital		0	249 127
Utbetalinger av utbytte		-1 000 000	0
Netto kontantstrøm fra finansieringsaktiviteter		-3 529 976	19 799 192
Netto endring i kontanter og kontantekvivalenter		-1 369 049	1 411 198
Beh. av kont. og kontantekvivalenter ved per. begynnelse		3 484 892	2 073 694
Beh. av kont. og kontantekvivalenter ved per. slutt		2 115 843	3 484 892



Noter 2022

Konsernet Jam Holding AS



Note 1: Regnskapsprinsipper og virkning av prinsippendringer

Årsregnskapet er satt opp i samsvar med regnskapsloven 1998 og god regnskapsskikk.

Hovedregel for vurdering og klassifisering av eiendeler og gjeld

Eiendeler bestemt til varig eie eller bruk er klassifisert som anleggsmidler. Andre eiendeler er klassifisert som omløpsmidler. Fordringer som skal tilbakebetales innen ett år er uansett klassifisert som omløpsmidler. Ved klassifisering av gjeld er analoge kriterier lagt til grunn.

Anleggsmidler vurderes til anskaffelseskost, men nedskrives til virkelig verdi når verdifallet ikke forventes å være forbigående. Anleggsmidler med begrenset økonomisk levetid avskrives planmessig. Langsiktig gjeld balanseføres til nominelt beløp på etableringstidspunktet.

Omløpsmidler vurderes til laveste av anskaffelseskost og virkelig verdi. Kortsiktig gjeld balanseføres til nominelt beløp på etableringstidspunktet.

Enkelte poster er i samsvar med regnskapsloven vurdert etter spesielle vurderingsregler. Det redegjøres nærmere for disse nedenfor.

Salgsinntekter

Inntektsføring ved salg av varer skjer på leveringstidspunktet. Tjenester inntektsføres i takt med utførelsen.

Varige driftsmidler

Varige driftsmidler avskrives over forventet økonomisk levetid. Avskrivningene er fordelt lineært over antatt økonomisk levetid.

Konsolidering

Konsernregnskapet er utarbeidet som om konsernet var en økonomisk enhet. Transaksjoner og mellomværende mellom selskapene i konsernet er eliminert. Konsernregnskapet er utarbeidet etter ensartede prinsipper, ved at datterselskapet følger de samme regnskapsprinsipper som morselskapet.

Fordringer

Kundefordringer og andre fordringer oppføres til pålydende etter fradrag for avsetning til forventet tap. Avsetning til tap gjøres på grunnlag av en individuell vurdering av de enkelte fordringene. I tillegg gjøres det for øvrige kundefordringer en uspesifisert avsetning for å dekke antatt tap.

Skatter

Skattekostnaden i resultatregnskapet omfatter både periodens betalbare skatt og endring i utsatt skatt. Utsatt skatt er beregnet med 22% på grunnlag av de midlertidige forskjeller som eksisterer mellom regnskapsmessige og skattemessige verdier, samt skattemessig underskudd til fremføring ved utgangen av regnskapsåret. Skatteøkende og skattereduserende midlertidige forskjeller som reverserer eller kan reversere i samme periode er utlignet.

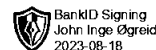
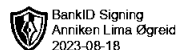
I konsernregnskapet nettoføres utsatt skatt / utsatt skattefordel ut fra utlignbare forskjeller på konsernbasis.

Noter morselskap

Noter for morselskapet vises under eget notesett. Under dette notesettet medtas kun noter som er spesielle for konsernet samlet.



Noter 2022



Konsernet Jam Holding AS

Note 2 : Varige driftsmidler

Type anleggsmiddel	Tomter, bygg, fast eiendom	Driftsløsøre, inventar, verktøy mv	Goodwill	Totalt
Anskaffelseskost 01.01	16 786 925	2 047 948	2 292 596	21 127 469
Tilgang i året	0	1 138 547	0	1 138 547
Avgang	0	0	0	0
Anskaffelseskost 31.12	16 786 925	3 186 495	2 292 596	22 266 016
Akkumulert avskrivning 31.12	-4 264 590	-1 601 395	-764 198	-6 630 183
Balanseført verdi pr. 31.12	12 522 335	1 585 100	1 528 398	15 635 830
Årets avskrivning	447 154	260 851	382 099	1 090 104
Økonomisk levetid	50 år	5 år	3 / 5 år	0

Note 3: Fordringer og gjeld

	2022	2021
Fordringer med forfall senere enn ett år	-	-
Langsiktig gjeld med forfall senere enn 5 år	8 577 464	9 270 800
Kortsiktig gjeld til kredittinstitusjoner	13 719 085	16 933 017
Garanti stillet til hovedleverandør	0,7M EUR	0,7M EUR

Som sikkerhet for lånene har konsernet stillet følgende eiendeler som pant:

	2022	2021
Kundefordringer	21 299 234	13 581 231
Varelager	63 271 816	56 821 703
Driftstilbehør	14 107 435	13 676 943

Note 4: Aksjekapital og aksjonærinformasjon

Aksjekapitalen pr. 31.12 består av:

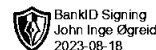
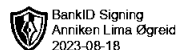
	Antall	Pålydende	Balanseført
Ordinære aksjer	158	10.000	1.580.000

Selskapets aksjonærer pr. 31.12 var:

Aksjonærer	Antall	Pålydende	Balanseført	Eierandel
Anniken Øgreid	15 000	2,134	32 010	50,00%
John Inge Øgreid	15 000	2,134	32 010	50,00%



Noter 2022



Konsernet Jam Holding AS

Note 5: Skattekostnad

	2021	2022
Årets skattekostnad fordeler seg på:		
Betalbar skatt	202 675	196 196
Endring i utsatt skatt	-467 497	232 847
Sum skattekostnad på ordinært resultat	-264 822	429 043
Betalbar skatt i balansen fremkommer slik:		
Betalbar skatt på årets resultat	304 788	19 638
Endringer tidligere år	-102 113	-
Sum betalbar skatt	202 675	19 638
Spesifikasjon av grunnlag for utsatt skatt:		
Varelager	-1 100 000	-1 100 000
Anleggsmidler	10 082 473	9 832 268
Avsetninger	-900 000	-900 000
Omløpsmidler	-550 378	-1 607 786
Underskudd til fremføring	-1 905 973	-1 875
Sum grunnlag for utsatt skatt	5 626 122	6 222 607
Utsatt skatt/skattefordel - 22%	1 237 747	1 368 974

Note 6: Bundne midler

	2021	2022
Bundne skattetrekkmidler:	700 789	788 767

Note 7: Lønnskostnader, antall ansatte, godtgjørelser til daglig leder m.v.

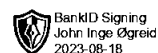
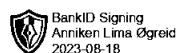
Posten lønnskostnader er slått sammen av:	2021	2022
Lønninger	14 817 625	17 996 504
Arbeidsgiveravgift	2 232 430	2 719 006
Pensjonskostnader	238 026	356 743
Andre lønnsrelaterte ytelser	80 730	1 006 789
Sum	17 368 811	22 079 042

Antall årsverk sysselsatt i konsernet	26	31
---------------------------------------	----	----

Konsernet er pliktig til å ha tjenstepensjonsordning etter lov om obligatorisk tjenstepensjon. Konsernets pensjonsordninger tilfredsstiller kravene i denne lov.



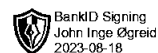
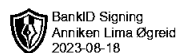
Noter 2022



Konsernet Jam Holding AS

Note 8: Egenkapital

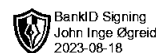
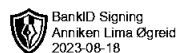
	Aksjekapital	Overkurs	Annen egenkapital	Sum
Egenkapital pr. 01.01	64 020	3 313	20 661 157	20 728 490
Andre konserndringer		0	-125 808	-125 808
Utbytte		0	0	0
Årets resultat		0	429 270	429 270
Egenkapital pr. 31.12	64 020	3 313	20 964 619	21 031 952



Årsregnskap 2022 Jam Holding AS

**Resultatregnskap
Balanse
Noter til regnskapet**

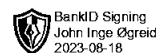
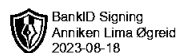
Org.nr.: 911 709 570



Resultatregnskap

Jam Holding AS

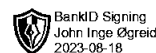
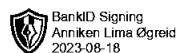
Driftsinntekter og driftskostnader	Note	2022	2021
Annen driftskostnad	1	242 410	29 846
Sum driftskostnader		242 410	29 846
Driftsresultat		-242 410	-29 846
Finansinntekter og finanskostnader			
Inntekt på investering i datterselskap		398 479	0
Annen finansinntekt		4 007	3 102 154
Resultat av finansposter		402 486	3 102 154
Resultat før skattekostnad		160 076	3 072 308
Skattekostnad på resultat	2	0	0
Årsresultat		160 076	3 072 308
Overføringer			
Avsatt til utbytte		0	1 000 000
Avsatt til annen egenkapital		160 076	2 072 308
Sum overføringer		160 076	3 072 308



Balanse

Jam Holding AS

Eiendeler	Note	2022	2021
Anleggsmidler			
Finansielle anleggsmidler			
Investeringer i datterselskap	3	19 803 581	19 788 581
Sum finansielle anleggsmidler		19 803 581	19 788 581
Sum anleggsmidler		19 803 581	19 788 581
Omløpsmidler			
Fordringer			
Konsernfordringer	6	2 492 711	3 190 482
Sum fordringer		2 492 711	3 190 482
Bankinnskudd, kontanter o.l.		156 899	889 051
Sum omløpsmidler		2 649 610	4 079 533
Sum eiendeler		22 453 191	23 868 114



Balanse

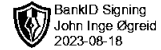
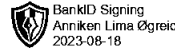
Jam Holding AS

Egenkapital og gjeld	Note	2022	2021
Egenkapital			
Innskutt egenkapital			
Aksjekapital	4, 5	64 020	64 020
Overkurs	5	3 313	3 313
Sum innskutt egenkapital		67 333	67 333
Opptjent egenkapital			
Annen egenkapital	5	13 960 858	13 800 781
Sum opptjent egenkapital		13 960 858	13 800 781
Sum egenkapital		14 028 191	13 868 114
Gjeld			
Kortsiktig gjeld			
Utbytte		0	1 000 000
Konserngjeld	6	8 000 000	9 000 000
Annen kortsiktig gjeld		425 000	0
Sum kortsiktig gjeld		8 425 000	10 000 000
Sum gjeld		8 425 000	10 000 000
Sum egenkapital og gjeld		22 453 191	23 868 114

Ålgård, 18.08.2023
Styret i Jam Holding AS

John Inge Øgreid
styreleder

Anniken Lima Øgreid
styremedlem



Noter 2022

Jam Holding AS

Regnskapsprinsipper

Årsregnskapet er satt opp i samsvar med regnskapsloven og NRS 8 - God regnskapsskikk for små foretak.

Skatt

Skattekostnaden i resultatregnskapet omfatter både periodens betalbare skatt og endring i utsatt skatt. Utsatt skatt er beregnet med 22 % på grunnlag av de midlertidige forskjeller som eksisterer mellom regnskapsmessige og skattemessige verdier, samt ligningsmessig underskudd til fremføring ved utgangen av regnskapsåret. Skatteøkende og skattereduserende midlertidige forskjeller som reverserer eller kan reverseres i samme periode er utlignet og nettoført.

Klassifisering og vurdering av omløpsmidler

Omløpsmidler og kortsiktig gjeld omfatter normalt poster som forfaller til betaling innen ett år etter balansedagen, samt poster som knytter seg til varekretsløpet. Omløpsmidler vurderes til laveste verdi av anskaffelseskost og virkelig verdi.

Aksjer i datterselskap

Datterselskap vurderes etter kostmetoden i selskapsregnskapet. Investeringen er vurdert til anskaffelseskost for aksjene med mindre nedskrivning har vært nødvendig. Det er foretatt nedskrivning til virkelig verdi når verdifall skyldes årsaker som ikke kan forventes å være forbigående og det må anses nødvendig etter god regnskapsskikk. Nedskrivninger er reversert når grunnlaget for nedskrivning ikke lenger er til stede.

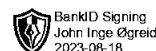
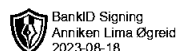
Utbytte, konsernbidrag og andre utdelinger fra datterselskap er inntektsført samme år som det er avsatt i givers regnskap. Overstiger utbytte / konsernbidraget andelen av opptjent resultat etter anskaffelsestidspunktet, representerer den overskytende del tilbakebetaling av investert kapital, og utdelingene er fratrukket investeringens verdi i balansen til morselskapet.

Fordringer

Kundefordringer og andre fordringer oppføres til pålydende etter fradrag for avsetning til forventet tap. Avsetning til tap gjøres på grunnlag av en individuell vurdering av de enkelte fordringene.

Note 1 Lønnskostnader, antall ansatte, godtgjørelser, lån til ansatte m.m.

Det har ikke vært ansatte i 2022.



Noter 2022

Jam Holding AS

Note 2 Skatt

Årets skattekostnad	2022	2021
Resultatført skatt på ordinært resultat:		
Betalbar skatt	0	0
Endring i utsatt skattefordel	0	0
Skattekostnad ordinært resultat	0	0
Skattepliktig inntekt:		
Ordinært resultat før skatt	160 076	3 072 308
Permanente forskjeller	0	0
Anvendelse av fremførbart underskudd	-160 076	0
Skattepliktig inntekt	0	3 072 308
Betalbar skatt i balansen:		
Betalbar skatt på årets resultat	-87 665	0
Betalbar skatt på mottatt konsernbidrag	87 665	0
Sum betalbar skatt i balansen	0	0

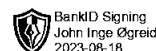
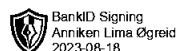
Skatteeffekten av midlertidige forskjeller som har gitt opphav til utsatt skatt og utsatte skattefordeler, spesifisert på typer av midlertidige forskjeller

	2022	2021	Endring
Akkumulert fremførbart underskudd	0	-160 076	-160 076
Grunnlag for utsatt skattefordel	0	-160 076	-160 076
Utsatt skattefordel (22 %)	0	-35 217	-35 217

I henhold til God regnskapsskikk for små foretak balanseføres ikke utsatt skattefordel.

Note 3 Datterselskap, TS og FKV

	Kontorkommune	Eierandel	Egenkapital	Resultat
Birkeland Tre AS	Sandnes	100,0 %	13 250	-1 875
M Øgreid AS	Gjesdal	100,0 %	2 229 890	537 088
Ålgård Landbrukssenter AS	Gjesdal	100,0 %	15 619 545	718 845
Sum			17 862 685	1 254 058



Noter 2022

Jam Holding AS

Note 4 Aksjonærer

Aksjekapitalen i Jam Holding AS pr. 31.12.2022 består av:

	Antall	Pålydende	Bokført
Ordinære aksjer	30 000	2,1	64 020
Sum	30 000		64 020

Eierstruktur

	Ordinære	Eierandel	Stemmeandel
Anniken Lima Øgreid	15 000	50,00	50,00
John Inge Øgreid	15 000	50,00	50,00
Totalt antall aksjer	30 000	100,00	100,00

Aksjer og opsjoner eiet av medlemmer i styret og daglig leder:

Navn	Verv	Ordinære
Anniken Lima Øgreid	styremedlem	15 000
John Inge Øgreid	styreleder	15 000
Totalt antall aksjer		30 000

Note 5 Egenkapital

	Aksjekapital	Overkurs	Annen egenkapital	Sum
Egenkapital pr 01.01	64 020	3 313	13 800 781	13 868 114
Årets resultat			160 076	160 076
Avsatt utbytte			0	0
Sum	64 020	3 313	13 960 857	14 028 191

Note 6 Mellomværende med selskap i samme konsern

	2022	2021
Fordringer		
Andre kortsiktige fordringer konsern	2 492 711	3 190 482
Sum	2 492 711	3 190 482
Gjeld		
Annen kortsiktig gjeld konsern	8 000 000	9 000 000
Sum	8 000 000	9 000 000