



ÅRSREGNSKAPET FOR REGNSKAPSÅRET 2023 - GENERELL INFORMASJON

Enheten

Organisasjonsnummer: 996 014 606
Organisasjonsform: Aksjeselskap
Foretaksnavn: DI CONSULTING AS
Forretningsadresse: c/o Atle Dreyer Isaksen
Solves veg 30
3711 SKIEN

Regnskapsår

Årsregnskapets periode: 01.01.2023 - 31.12.2023

Konsern

Morselskap i konsern: Nei

Regnskapsregler

Regler for små foretak benyttet: Ja
Benyttet ved utarbeidelsen av årsregnskapet til selskapet: Regnskapslovens alminnelige regler

Årsregnskapet fastsatt av kompetent organ

Bekreftet av representant for selskapet: Tone Dreyer Isaksen
Dato for fastsettelse av årsregnskapet: 07.05.2024

Grunnlag for avgivelse

År 2023: Årsregnskapet er elektronisk innlevert
År 2022: Tall er hentet fra elektronisk innlevert årsregnskap fra 2023

Det er ikke krav til at årsregnskapet m.v. som sendes til Regnskapsregisteret er undertegnet. Kontrollen på at dette er utført ligger hos revisor/enhetens øverste organ. Sikkerheten ivaretas ved at innsender har rolle/rettighet for innsending av årsregnskapet via Altinn, og ved at det bekreftes at årsregnskapet er fastsatt av kompetent organ.

Brønnøysundregistrene, 22.05.2025



Resultatregnskap

Beløp i: NOK	Note	2023	2022
RESULTATREGNSKAP			
Inntekter			
Salgsinntekt		1 579 013	911 250
Annen driftsinntekt		219 129	11 232
Sum inntekter		1 798 142	922 482
Kostnader			
Lønnskostnad	1, 2	1 001 040	459 795
Avskrivning på varige driftsmidler og immaterielle eiendeler	3	22 891	0
Annen driftskostnad		338 628	118 090
Sum kostnader		1 362 560	577 885
Driftsresultat		435 582	344 597
Finansinntekter og finanskostnader			
Annen renteinntekt		2 678	347
Verdiøkning av finansielle instrumenter vurdert til virkelig verdi		1 751	0
Sum finansinntekter		4 429	347
Annen rentekostnad		0	20 543
Annen finanskostnad		1 999	0
Sum finanskostnader		1 999	20 543
Netto finans		2 430	-20 196
Resultat før skattekostnad		438 012	324 401
Skattekostnad	4	35 507	0
Årsresultat		402 505	324 401
Overføringer og disponeringer			
Annen egenkapital		402 505	324 401
Sum overføringer og disponeringer		402 505	324 401



Balanse

Beløp i: NOK	Note	2023	2022
BALANSE - EIENDELER			
Anleggsmidler			
Immaterielle eiendeler			
Utsatt skattefordel	4	0	0
Sum immaterielle eiendeler		0	0
Varige driftsmidler			
Driftsløsøre, inventar, verktøy, kontormaskiner, ol.	3	52 016	0
Sum varige driftsmidler		52 016	0
Finansielle anleggsmidler			
Investering i annet foretak i samme konsern		1 927 500	1 927 500
Andre langsiktige fordringer	5	200 000	0
Sum finansielle anleggsmidler		2 127 500	1 927 500
Sum anleggsmidler		2 179 516	1 927 500
Omløpsmidler			
Varer			
Fordringer			
Kundefordringer		299 689	219 665
Andre kortsiktige fordringer	5	0	0
Sum fordringer		299 689	219 665
Investeringer			
Markedsbaserte aksjer		76 204	0
Markedsbaserte obligasjoner		44 826	0
Sum investeringer		121 030	0
Bankinnskudd, kontanter og lignende			
Bankinnskudd, kontanter og lignende		507 098	431 712
Sum bankinnskudd, kontanter og lignende		507 098	431 712
Sum omløpsmidler		927 818	651 377



Balanse

Beløp i: NOK	Note	2023	2022
Sum gjeld		1 505 262	1 379 311
SUM EGENKAPITAL OG GJELD		3 107 334	2 578 877



Brønnøysundregistrene

ÅRSREGNSKAP FOR REGNSKAPSÅRET 2023 - GENERELL INFORMASJON

Journalnummer: 2024 444393

Enheten

Organisasjonsnummer: 996 014 606
Organisasjonsform: Aksjeselskap
Foretaksnavn: DI CONSULTING AS
Forretningsadresse: c/o Atle Dreyer Isaksen
Solves veg 30
3711 SKIEN

Regnskapsår

Årsregnskapets periode: 01.01.2023 - 31.12.2023

Konsern

Morselskap i konsern: Nei

Regnskapsregler

Regler for små foretak benyttet: Ja
Benyttet ved utarbeidelsen av
årsregnskapet til selskapet: Regnskapslovens alminnelige regler

Årsregnskapet fastsatt av kompetent organ

Bekreftet av representant for selskapet: Tone Dreyer Isaksen
Dato for fastsettelse av årsregnskapet: 07.05.2024

Revisjon

Selskapet har besluttet at årsregnskapet
ikke skal revideres: Ja
Årsregnskapet er utarbeidet av ekstern
autorisert regnskapsfører: Ja

Grunnlag for avgivelse

År 2023: Årsregnskap er elektronisk innlevert.
År 2022: Tall er hentet fra elektronisk innlevert årsregnskap fra 2023.

Det er ikke krav til at årsregnskapet m.v. som sendes til Regnskapsregisteret er undertegnet. Kontrollen på at dette er utført ligger hos revisor/enhetens øverste organ. Sikkerheten ivaretas ved at innsender har rolle/rettighet for innsending av årsregnskapet via Altinn, og ved at det bekreftes at årsregnskapet er fastsatt av kompetent organ.

Brønnøysundregistrene, 27.05.2024



Organisasjonsnr: 996 014 606
DI CONSULTING AS

RESULTATREGNSKAP

Beløp i: NOK	Note	2023	2022
RESULTATREGNSKAP			
Inntekter			
Salgsinntekt		1 579 013	911 250
Annen driftsinntekt		219 129	11 232
Sum inntekter		1 798 142	922 482
Kostnader			
Lønnskostnad	1, 2	1 001 040	459 795
Avskrivning på varige driftsmidler og immaterielle eiendeler	3	22 891	0
Annen driftskostnad		338 628	118 090
Sum kostnader		1 362 560	577 885
Driftsresultat		435 582	344 597
Finansinntekter og finanskostnader			
Annen renteinntekt		2 678	347
Verdiøkning av finansielle instrumenter vurdert til virkelig verdi		1 751	0
Sum finansinntekter		4 429	347
Annen rentekostnad		0	20 543
Annen finanskostnad		1 999	0
Sum finanskostnader		1 999	20 543
Netto finans		2 430	-20 196
Resultat før skattekostnad		438 012	324 401
Skattekostnad	4	35 507	0
Årsresultat		402 505	324 401
Overføringer og disponeringer			
Annen egenkapital		402 505	324 401
Sum overføringer og disponeringer		402 505	324 401



Organisasjonsnr: 996 014 606
DI CONSULTING AS

BALANSE

Beløp i: NOK	Note	2023	2022
BALANSE - EIENDELER			
Anleggsmidler			
Immaterielle eiendeler			
Utsatt skattefordel	4	0	0
Sum immaterielle eiendeler		0	0
Varige driftsmidler			
Driftsløsøre, inventar, verktøy, kontormaskiner, ol.	3	52 016	0
Sum varige driftsmidler		52 016	0
Finansielle anleggsmidler			
Investering i annet foretak i samme konsern		1 927 500	1 927 500
Andre langsiktige fordringer	5	200 000	0
Sum finansielle anleggsmidler		2 127 500	1 927 500
Sum anleggsmidler		2 179 516	1 927 500
Omløpsmidler			
Varer			
Fordringer			
Kundefordringer		299 689	219 665
Andre kortsiktige fordringer	5	0	0
Sum fordringer		299 689	219 665
Investeringer			
Markedsbaserte aksjer		76 204	0
Markedsbaserte obligasjoner		44 826	0
Sum investeringer		121 030	0
Bankinnskudd, kontanter og lignende			
Bankinnskudd, kontanter og lignende		507 098	431 712
Sum bankinnskudd, kontanter og lignende		507 098	431 712
Sum omløpsmidler		927 818	651 377
SUM EIENDELER		3 107 334	2 578 877
BALANSE - EGENKAPITAL OG GJELD			



Egenkapital			
Innskutt egenkapital			
Aksjekapital	6	200 000	200 000
Beholdning av egne aksjer	6	0	0
Overkurs	6	3 141	3 141
Ikke registrert kapitalforhøyelse	6	0	0
Annen innskutt egenkapital	6	0	0
Sum innskutt egenkapital		203 141	203 141
Opptjent egenkapital			
Fond	6	0	0
Annen egenkapital	6	1 398 930	996 425
Udekket tap	6	0	0
Sum opptjent egenkapital		1 398 930	996 425
Sum egenkapital		1 602 072	1 199 566
Gjeld			
Langsiktig gjeld			
Utsatt skatt	4	0	0
Sum avsetninger for forpliktelser		0	0
Annen langsiktig gjeld		0	0
Sum annen langsiktig gjeld		0	0
Sum langsiktig gjeld		0	0
Kortsiktig gjeld			
Leverandørgjeld		14 296	4 159
Betalbar skatt	4	35 507	0
Skyldige offentlige avgifter		109 964	146 940
Annen kortsiktig gjeld		1 345 495	1 228 212
Sum kortsiktig gjeld		1 505 262	1 379 311
Sum gjeld		1 505 262	1 379 311
SUM EGENKAPITAL OG GJELD		3 107 334	2 578 877



Organisasjonsnr: 996 014 606
DI CONSULTING AS

NOTEOPPLYSNINGER - SELSKAP - alle poster oppgitt i hele tall

Note

Regnskapsprinsipper

Årsregnskapet er satt opp i samsvar med regnskapsloven og god regnskapsskikk for små foretak. Salgsinntekter Inntektsføring ved salg av varer skjer på leveringstidspunktet. Tjenester inntektsføres etter hvert som de leveres. Klassifisering og vurdering av balanseposter Anleggsmidler er eiendeler bestemt til varig eie eller bruk. Eiendeler som er knyttet til varekretsløpet er klassifisert som omløpsmidler. Fordringer klassifiseres som omløpsmidler hvis de forfaller til betaling innen ett år etter transaksjonsdagen. Tilsvarende klassifiseres gjeld som kortsiktig hvis gjelden forfaller til betaling innen ett år. Omløpsmidler vurderes til laveste av anskaffelseskost og virkelig verdi. Kortsiktig gjeld balanseføres til nominelt beløp på etableringstidspunktet. Anleggsmidler vurderes til anskaffelseskost. Varige anleggsmidler avskrives etter en fornuftig avskrivningsplan. Anleggsmidlene nedskrives til virkelig verdi ved verdifall som ikke forventes å være forbigående. Langsiktig gjeld med unntak av andre avsetninger balanseføres til nominelt beløp på etableringstidspunktet. Fordringer Kundefordringer og andre fordringer er oppført i balansen til pålydende etter fradrag for avsetning til forventet tap. Avsetning til tap gjøres på grunnlag av individuelle vurderinger av de enkelte fordringene. Varige driftsmidler Varige driftsmidler balanseføres og avskrives over driftsmidlenes levetid dersom de har antatt levetid over 3 år og har en kostpris som overstiger kr 15 000. Direkte vedlikehold av driftsmidler kostnadsføres løpende under driftskostnader, mens påkostninger eller forbedringer tillegges driftsmidlets kostpris og avskrives i takt med driftsmidlet. Aksjer og Fond: Markedsbaserte Aksjer og Fond er bokført til virkelig verdi. Aksjer i tilknyttet selskap er bokført til kostpris. Skatt Skattekostnaden i resultatregnskapet omfatter både periodens betalbare skatt og endring i utsatt skatt. Utsatt skatt er beregnet med 22% på grunnlag av de midlertidige forskjeller som eksisterer mellom regnskapsmessige og skattemessige verdier, samt skattemessig underskudd til fremføring ved utgangen av regnskapsåret. Skatteøkende og skattereduserende midlertidige forskjeller som reverserer eller kan reversere i samme periode er fastsatt og skattevirkningen er beregnet på nettogrunnlaget. Selskapet har ikke endret regnskapsprinsipp fra 2022 til 2023.

Note

1

Antall årsverk i regnskapsåret

1.00

Note

2

Spesifisering av resultatregnskapet

Lønnskostnader

<u>Lønn</u>	<u>Årets</u>	<u>Fjorårets</u>
-------------	--------------	------------------



	818621.00	377910.00
<u>Folketrygdavgift</u>	<u>Årets</u>	<u>Fjorårets</u>
	124837.00	55576.00
<u>Andre ytelser</u>	<u>Årets</u>	<u>Fjorårets</u>
	57582.00	26309.00
<u>Sum lønnskostnader</u>	<u>Årets</u>	<u>Fjorårets</u>
	1001040.00	459795.00

Note

Ekstraordinære inntekter og kostnader

<u>Sum</u>	<u>Beløp</u>
------------	--------------

Note

3

Varige driftsmidler og immaterielle eiendeler

<u>Tilgang i året</u>	<u>Varige driftsmidler</u>	<u>Immaterielle eiend.</u>
	74907.00	0.00
<u>Anskaffelseskost 31.12.</u>	<u>Varige driftsmidler</u>	<u>Immaterielle eiend.</u>
	74907.00	0.00
<u>Samlede av-/nedskrivn.</u>	<u>Varige driftsmidler</u>	<u>Immaterielle eiend.</u>
	22891.00	0.00
<u>Balanseført verdi 31.12.</u>	<u>Varige driftsmidler</u>	<u>Immaterielle eiend.</u>
	52016.00	0.00
<u>Årets av-/nedskrivn.</u>	<u>Varige driftsmidler</u>	<u>Immaterielle eiend.</u>
	22891.00	0.00

Anskaffelseskost - balanseførte lånekostnader, egentilvirkede anleggsmidler

Goodwill spesifisert for hvert enkelt virksomhetskjøp

Avskrivningsplan for goodwill som er lenger enn fem år - begrunnelse

Mer om varige driftsmidler/immaterielle eiendeler

Konsernregnskap

Morselskapet sitt navn

Forretningskontor for morselskapet



Begrunnelse for at datterselskap er utelatt fra konsolideringen

Konsern, tilknyttet selskap m.v. - fordringer og gjeld

Fordringer

<u>Samlet beløp - tilknyttet selskap</u>	<u>Årets</u>	<u>Fjorårets</u>
--	--------------	------------------

<u>Samlet beløp - foretak i samme konsern</u>	<u>Årets</u>	<u>Fjorårets</u>
---	--------------	------------------

<u>Samlet beløp - foretak i samme konsern</u>	<u>Årets</u>	<u>Fjorårets</u>
---	--------------	------------------

<u>Samlet beløp - felles kontrollert virksomhet</u>	<u>Årets</u>	<u>Fjorårets</u>
---	--------------	------------------

<u>Pantstillelse</u>	<u>Beløp</u>
----------------------	--------------

<u>Beholdning av egne aksjer</u>	<u>Antall</u>	<u>Pålydende</u>	<u>Andel av aksjek.</u>
----------------------------------	---------------	------------------	-------------------------

Note

5

Lån og sikkerhetsstillelse til medlemmer

Er det gitt lån eller sikkerhetsstillelse til ledende personer: Nei

Opplysninger om:

Medlemmer av:

Mer om lån og sikkerhetsstillelse



Årsregnskap for
DI Consulting AS
996014606
Regnskapsår
01.01.2023 - 31.12.2023



DI Consulting AS
996 014 606

Resultatregnskap

	Note	2023	2022
Driftsinntekter			
Salgsinntekt		1 579 013	911 250
Annen driftsinntekt		219 129	11 232
Sum driftsinntekter		1 798 142	922 482
Driftskostnader			
Lønnskostnad	1, 2	-1 001 040	-459 795
Avskrivning på varige driftsmidler og immaterielle eiendeler	3	-22 891	0
Annen driftskostnad		-338 628	-118 090
Sum driftskostnader		-1 362 560	-577 885
Driftsresultat		435 582	344 597
Finansinntekter			
Annen renteinntekt		2 678	347
Verdiøkning av finansielle instrumenter vurdert til virkelig verdi		1 751	0
Sum finansinntekter		4 429	347
Finanskostnader			
Annen rentekostnad		0	-20 543
Annen finanskostnad		-1 999	0
Sum finanskostnader		-1 999	-20 543
Netto finans		2 430	-20 196
Resultat før skattekostnad		438 012	324 401
Skattekostnad	4	-35 507	0
Årsresultat		402 505	324 401
Overføringer			
Annen egenkapital		402 505	324 401
Sum overføringer		402 505	324 401



DI Consulting AS
996 014 606

Balanse

	Note	31.12.2023	31.12.2022
EIENDELER			
Anleggsmidler			
Varige driftsmidler			
Driftsløsøre, inventar, verktøy, kontormaskiner, ol.	3	52 016	0
Sum varige driftsmidler		52 016	0
Finansielle anleggsmidler			
Investeringer i annet foretak i samme konsern		1 927 500	1 927 500
Andre langsiktige fordringer	5	200 000	0
Sum finansielle anleggsmidler		2 127 500	1 927 500
Sum anleggsmidler		2 179 516	1 927 500
Omløpsmidler			
Fordringer			
Kundefordringer		299 689	219 665
Sum fordringer		299 689	219 665
Investeringer			
Markedsbaserte aksjer		76 204	0
Markedsbaserte obligasjoner		44 826	0
Sum investeringer		121 030	0
Bankinnskudd, kontanter og lignende			
Bankinnskudd, kontanter og lignende		507 098	431 712
Sum bankinnskudd, kontanter og lignende		507 098	431 712
Sum omløpsmidler		927 818	651 377
SUM EIENDELER		3 107 334	2 578 877



DI Consulting AS
996 014 606

Balanse

	Note	31.12.2023	31.12.2022
EGENKAPITAL OG GJELD			
Egenkapital			
Innskutt egenkapital			
Aksjekapital	6	200 000	200 000
Overkurs	6	3 141	3 141
Sum innskutt egenkapital		203 141	203 141
Opptjent egenkapital			
Annen egenkapital	6	1 398 930	996 425
Sum opptjent egenkapital		1 398 930	996 425
Sum egenkapital		1 602 072	1 199 566
Gjeld			
Kortsiktig gjeld			
Leverandørgjeld		14 296	4 159
Betalbar skatt	4	35 507	0
Skyldige offentlige avgifter		109 964	146 940
Annen kortsiktig gjeld		1 345 495	1 228 212
Sum kortsiktig gjeld		1 505 262	1 379 311
Sum gjeld		1 505 262	1 379 311
SUM EGENKAPITAL OG GJELD		3 107 334	2 578 877

Skien, 07.05.2024

Atle Dreyer Isaksen
styrets leder / daglig leder

Tone Dreyer Isaksen
varamedlem



DI Consulting AS
996 014 606

Noter

Regnskapsprinsipper

Årsregnskapet er satt opp i samsvar med regnskapsloven og god regnskapsskikk for små foretak.

Salgsinntekter

Inntektsføring ved salg av varer skjer på leveringstidspunktet. Tjenester inntektsføres etter hvert som de leveres.

Klassifisering og vurdering av balanseposter

Anleggsmidler er eiendeler bestemt til varig eie eller bruk. Eiendeler som er knyttet til varekretsløpet er klassifisert som omløpsmidler. Fordringer klassifiseres som omløpsmidler hvis de forfaller til betaling innen ett år etter transaksjonsdagen. Tilsvarende klassifiseres gjeld som kortsiktig hvis gjelden forfaller til betaling innen ett år.

Omløpsmidler vurderes til laveste av anskaffelseskost og virkelig verdi. Kortsiktig gjeld balanseføres til nominelt beløp på etableringstidspunktet. Anleggsmidler vurderes til anskaffelseskost. Varige anleggsmidler avskrives etter en fornuftig avskrivningsplan. Anleggsmidlene nedskrives til virkelig verdi ved verdifall som ikke forventes å være forbigående. Langsiktig gjeld med unntak av andre avsetninger balanseføres til nominelt beløp på etableringstidspunktet.

Fordringer

Kundefordringer og andre fordringer er oppført i balansen til pålydende etter fradrag for avsetning til forventet tap. Avsetning til tap gjøres på grunnlag av individuelle vurderinger av de enkelte fordringene.

Varige driftsmidler

Varige driftsmidler balanseføres og avskrives over driftsmidlenes levetid dersom de har antatt levetid over 3 år og har en kostpris som overstiger kr 15 000. Direkte vedlikehold av driftsmidler kostnadsføres løpende under driftskostnader, mens påkostninger eller forbedringer tillegges driftsmidlets kostpris og avskrives i takt med driftsmidlet.

Aksjer og Fond:

Markedsbaserte Aksjer og Fond er bokført til virkelig verdi. Aksjer i tilknyttet selskap er bokført til kostpris.

Skatt

Skattekostnaden i resultatregnskapet omfatter både periodens betalbare skatt og endring i utsatt skatt. Utsatt skatt er beregnet med 22% på grunnlag av de midlertidige forskjeller som eksisterer mellom regnskapsmessige og skattemessige verdier, samt skattemessig underskudd til fremføring ved utgangen av regnskapsåret. Skatteøkende og skattereduserende midlertidige forskjeller som reverserer eller kan reversere i samme periode er fastsatt og skattevirkningen er beregnet på nettogrunnlaget.

Selskapet har ikke endret regnskapsprinsipp fra 2022 til 2023.

Note 1 - Antall årsverk

Antall årsverk sysselsatt i regnskapsåret: 1

Note 2 - Lønnskostnader

Spesifikasjon av lønnskostnader	2023	2022
Lønn	818 621	377 910
Arbeidsgiveravgift	124 837	55 576
Pensjonskostnader	0	0
Andre relaterte ytelser	57 582	26 309
Sum	1 001 040	459 795



DI Consulting AS
996 014 606

Note 3 - Varige driftsmidler og immaterielle eiendeler

	Varige driftsmidler
Anskaffelseskost 01.01.	0
Tilgang i året	74 907
Avgang i året	0
Anskaffelseskost 31.12.	74 907
Samlede avskrivninger, nedskrivninger og reverseringer av nedskrivninger	-22 891
Balanseført verdi per 31.12.	52 016
Avskrivninger, nedskrivninger og reverseringer av nedskrivninger i regnskapsåret	22 891

Note 4 - Spesifisering av skatt

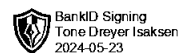
Skattekostnad	2023	2022
Betalbar skatt på alminnelig inntekt	35 507	0
Skattekostnad	35 507	0
Skattepliktig inntekt		
Resultat før skatt	438 012	324 401
Permanente forskjeller	807	21 670
+/- Endring i midlertidige forskjeller	7 910	0
- Anvendelse av fremførbart underskudd	-285 333	-346 071
Skattepliktig inntekt	161 396	0
Betalbar skatt i balansen		
Betalbar skatt på årets resultat	35 507	0
Sum betalbar skatt i balansen	35 507	0

Note 5 - Lån og sikkerhetsstillelse til ledende personer, eiere med videre

Det er ikke gitt lån eller sikkerhetsstillelse til medlemmer av styrende organer.

Note 6 - Egenkapital

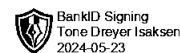
	Aksjekapital	Overkurs	Opptjent egenkapital	Sum
Egenkapital 31.12.2022	200 000	3 141	996 425	1 199 566
Årsresultat	0	0	402 505	402 505
Egenkapital 31.12.2023	200 000	3 141	1 398 930	1 602 072



Årsregnskap for
DI Consulting AS
996014606
Regnskapsår
01.01.2023 - 31.12.2023



DI Consulting AS
996 014 606




Resultatregnskap

	Note	2023	2022
Driftsinntekter			
Salgsinntekt		1 579 013	911 250
Annen driftsinntekt		219 129	11 232
Sum driftsinntekter		1 798 142	922 482
Driftskostnader			
Lønnskostnad	1, 2	-1 001 040	-459 795
Avskrivning på varige driftsmidler og immaterielle eiendeler	3	-22 891	0
Annen driftskostnad		-338 628	-118 090
Sum driftskostnader		-1 362 560	-577 885
Driftsresultat		435 582	344 597
Finansinntekter			
Annen renteinntekt		2 678	347
Verdiøkning av finansielle instrumenter vurdert til virkelig verdi		1 751	0
Sum finansinntekter		4 429	347
Finanskostnader			
Annen rentekostnad		0	-20 543
Annen finanskostnad		-1 999	0
Sum finanskostnader		-1 999	-20 543
Netto finans		2 430	-20 196
Resultat før skattekostnad		438 012	324 401
Skattekostnad	4	-35 507	0
Årsresultat		402 505	324 401
Overføringer			
Annen egenkapital		402 505	324 401
Sum overføringer		402 505	324 401



DI Consulting AS
996 014 606




Balanse

	Note	31.12.2023	31.12.2022
EIENDELER			
Anleggsmidler			
Varige driftsmidler			
Driftsløsøre, inventar, verktøy, kontormaskiner, ol.	3	52 016	0
Sum varige driftsmidler		52 016	0
Finansielle anleggsmidler			
Investeringer i annet foretak i samme konsern		1 927 500	1 927 500
Andre langsiktige fordringer	5	200 000	0
Sum finansielle anleggsmidler		2 127 500	1 927 500
Sum anleggsmidler		2 179 516	1 927 500
Omløpsmidler			
Fordringer			
Kundefordringer		299 689	219 665
Sum fordringer		299 689	219 665
Investeringer			
Markedsbaserte aksjer		76 204	0
Markedsbaserte obligasjoner		44 826	0
Sum investeringer		121 030	0
Bankinnskudd, kontanter og lignende			
Bankinnskudd, kontanter og lignende		507 098	431 712
Sum bankinnskudd, kontanter og lignende		507 098	431 712
Sum omløpsmidler		927 818	651 377
SUM EIENDELER		3 107 334	2 578 877



DI Consulting AS
996 014 606



Balanse

	Note	31.12.2023	31.12.2022
EGENKAPITAL OG GJELD			
Egenkapital			
Innskutt egenkapital			
Aksjekapital	6	200 000	200 000
Overkurs	6	3 141	3 141
Sum innskutt egenkapital		203 141	203 141
Opptjent egenkapital			
Annen egenkapital	6	1 398 930	996 425
Sum opptjent egenkapital		1 398 930	996 425
Sum egenkapital		1 602 072	1 199 566
Gjeld			
Kortsiktig gjeld			
Leverandørgjeld		14 296	4 159
Betalbar skatt	4	35 507	0
Skyldige offentlige avgifter		109 964	146 940
Annen kortsiktig gjeld		1 345 495	1 228 212
Sum kortsiktig gjeld		1 505 262	1 379 311
Sum gjeld		1 505 262	1 379 311
SUM EGENKAPITAL OG GJELD		3 107 334	2 578 877


Skien, 07.05.2024

Atle Dreyer Isaksen
styrets leder / daglig leder

Tone Dreyer Isaksen
varamedlem



DI Consulting AS
996 014 606



Noter

Regnskapsprinsipper

Årsregnskapet er satt opp i samsvar med regnskapsloven og god regnskapsskikk for små foretak.

Salgsinntekter

Inntektsføring ved salg av varer skjer på leveringstidspunktet. Tjenester inntektsføres etter hvert som de leveres.

Klassifisering og vurdering av balanseposter

Anleggsmidler er eiendeler bestemt til varig eie eller bruk. Eiendeler som er knyttet til varekretsløpet er klassifisert som omløpsmidler. Fordringer klassifiseres som omløpsmidler hvis de forfaller til betaling innen ett år etter transaksjonsdagen. Tilsvarende klassifiseres gjeld som kortsiktig hvis gjelden forfaller til betaling innen ett år.

Omløpsmidler vurderes til laveste av anskaffelseskost og virkelig verdi. Kortsiktig gjeld balanseføres til nominelt beløp på etableringstidspunktet. Anleggsmidler vurderes til anskaffelseskost. Varige anleggsmidler avskrives etter en fornuftig avskrivningsplan. Anleggsmidlene nedskrives til virkelig verdi ved verdifall som ikke forventes å være forbigående. Langsiktig gjeld med unntak av andre avsetninger balanseføres til nominelt beløp på etableringstidspunktet.

Fordringer

Kundefordringer og andre fordringer er oppført i balansen til pålydende etter fradrag for avsetning til forventet tap. Avsetning til tap gjøres på grunnlag av individuelle vurderinger av de enkelte fordringene.

Varige driftsmidler

Varige driftsmidler balanseføres og avskrives over driftsmidlenes levetid dersom de har antatt levetid over 3 år og har en kostpris som overstiger kr 15 000. Direkte vedlikehold av driftsmidler kostnadsføres løpende under driftskostnader, mens påkostninger eller forbedringer tillegges driftsmidlets kostpris og avskrives i takt med driftsmidlet.

Aksjer og Fond:

Markedsbaserte Aksjer og Fond er bokført til virkelig verdi. Aksjer i tilknyttet selskap er bokført til kostpris.

Skatt

Skattekostnaden i resultatregnskapet omfatter både periodens betalbare skatt og endring i utsatt skatt. Utsatt skatt er beregnet med 22% på grunnlag av de midlertidige forskjeller som eksisterer mellom regnskapsmessige og skattemessige verdier, samt skattemessig underskudd til fremføring ved utgangen av regnskapsåret. Skatteøkende og skattereduserende midlertidige forskjeller som reverserer eller kan reversere i samme periode er fastsatt og skattevirkningen er beregnet på nettogrunnlaget.

Selskapet har ikke endret regnskapsprinsipp fra 2022 til 2023.

Note 1 - Antall årsverk


Antall årsverk sysselsatt i regnskapsåret: 1

Note 2 - Lønnskostnader

Spesifikasjon av lønnskostnader	2023	2022
Lønn	818 621	377 910
Arbeidsgiveravgift	124 837	55 576
Pensjonskostnader	0	0
Andre relaterte ytelser	57 582	26 309
Sum	1 001 040	459 795



DI Consulting AS
996 014 606



Note 3 - Varige driftsmidler og immaterielle eiendeler

	Varige driftsmidler
Anskaffelseskost 01.01.	0
Tilgang i året	74 907
Avgang i året	0
Anskaffelseskost 31.12.	74 907
Samlede avskrivninger, nedskrivninger og reverseringer av nedskrivninger	-22 891
Balanseført verdi per 31.12.	52 016
Avskrivninger, nedskrivninger og reverseringer av nedskrivninger i regnskapsåret	22 891

Note 4 - Spesifisering av skatt

Skattekostnad	2023	2022
Betalbar skatt på alminnelig inntekt	35 507	0
Skattekostnad	35 507	0
Skattepliktig inntekt		
Resultat før skatt	438 012	324 401
Permanente forskjeller	807	21 670
+/- Endring i midlertidige forskjeller	7 910	0
- Anvendelse av fremførbart underskudd	-285 333	-346 071
Skattepliktig inntekt	161 396	0
Betalbar skatt i balansen		
Betalbar skatt på årets resultat	35 507	0
Sum betalbar skatt i balansen	35 507	0

Note 5 - Lån og sikkerhetsstillelse til ledende personer, eiere med videre

Det er ikke gitt lån eller sikkerhetsstillelse til medlemmer av styrende organer.

Note 6 - Egenkapital

	Selskapskapital	Overkurs	Opptjent egenkapital	Sum
Egenkapital 31.12.2022	200 000	3 141	996 425	1 199 566
Årsresultat	0	0	402 505	402 505
Egenkapital 31.12.2023	200 000	3 141	1 398 930	1 602 072