



ÅRSREGNSKAPET FOR REGNSKAPSÅRET 2020 - GENERELL INFORMASJON

Enheten

Organisasjonsnummer: 912 172 511
Organisasjonsform: Aksjeselskap
Foretaksnavn: GRAFF INVEST AS
Forretningsadresse: Biskop Heuchs vei 38A
0871 OSLO

Regnskapsår

Årsregnskapets periode: 01.01.2020 - 31.12.2020

Konsern

Morselskap i konsern: Nei

Regnskapsregler

Regler for små foretak benyttet: Ja
Benyttet ved utarbeidelsen av årsregnskapet til selskapet: Regnskapslovens alminnelige regler

Årsregnskapet fastsatt av kompetent organ

Bekreftet av representant for selskapet: Carl Henrik Graff
Dato for fastsettelse av årsregnskapet: 22.04.2021

Grunnlag for avgivelse

År 2020: Årsregnskapet er elektronisk innlevert
År 2019: Tall er hentet fra elektronisk innlevert årsregnskap fra 2020

Det er ikke krav til at årsregnskapet m.v. som sendes til Regnskapsregisteret er undertegnet. Kontrollen på at dette er utført ligger hos revisor/enhetens øverste organ. Sikkerheten ivaretas ved at innsender har rolle/rettighet for innsending av årsregnskapet via Altinn, og ved at det bekreftes at årsregnskapet er fastsatt av kompetent organ.

Brønnøysundregistrene, 01.06.2022



Resultatregnskap

Beløp i: NOK	Note	2020	2019
RESULTATREGNSKAP			
Inntekter			
Sum inntekter		0	0
Kostnader			
Annen driftskostnad	1	28 286	12 036
Sum kostnader		28 286	12 036
Driftsresultat		-28 286	-12 036
Finansinntekter og finanskostnader			
Annen renteinntekt		19	83
Annen finansinntekt		3 262 800	2 677 741
Sum finansinntekter		3 262 819	2 677 824
Annen rentekostnad		8 910	12 984
Sum finanskostnader		8 910	12 984
Netto finans		3 253 909	2 664 840
Ordinært resultat før skattekostnad		3 225 623	2 652 804
Ordinært resultat etter skattekostnad		3 225 623	2 652 804
Årsresultat		3 225 623	2 652 804
Årsresultat etter minoritetsinteresser		3 225 623	2 652 804
Overføringer og disponeringer			
Overføringer annen egenkapital		3 225 623	2 652 804
Sum overføringer og disponeringer		3 225 623	2 652 804



Balanse

Beløp i: NOK	Note	2020	2019
BALANSE - EIENDELER			
Anleggsmidler			
Immaterielle eiendeler			
Finansielle anleggsmidler			
Investeringer i aksjer og andeler	4	7 132 357	5 775 026
Sum finansielle anleggsmidler		7 132 357	5 775 026
Sum anleggsmidler		7 132 357	5 775 026
Omløpsmidler			
Varer			
Fordringer			
Andre kortsiktige fordringer			129 849
Sum fordringer			129 849
Bankinnskudd, kontanter og lignende			
Bankinnskudd, kontanter o.l.		2 352 398	161 097
Sum bankinnskudd, kontanter og lignende		2 352 398	161 097
Sum omløpsmidler		2 352 398	290 946
SUM EIENDELER		9 484 754	6 065 972
BALANSE - EGENKAPITAL OG GJELD			
Egenkapital			
Innskutt egenkapital			
Selskapskapital	5	60 000	60 000
Overkurs	5	1 705 000	1 705 000
Sum innskutt egenkapital		1 765 000	1 765 000
Opptjent egenkapital			
Annen egenkapital	5	6 609 792	3 384 170



Balanse

Beløp i: NOK	Note	2020	2019
Sum opptjent egenkapital		6 609 792	3 384 170
Sum egenkapital		8 374 792	5 149 170
Sum langsiktig gjeld		0	0
Kortsiktig gjeld			
Annen kortsiktig gjeld	6	1 109 962	916 802
Sum kortsiktig gjeld		1 109 962	916 802
Sum gjeld		1 109 962	916 802
SUM EGENKAPITAL OG GJELD		9 484 754	6 065 972



Brønnøysundregistrene

ÅRSREGNSKAP FOR REGNSKAPSÅRET 2020 - GENERELL INFORMASJON

Journalnummer: 2021 300044

Enheten

Organisasjonsnummer: 912 172 511
Organisasjonsform: Aksjeselskap
Foretaksnavn: GRAFF INVEST AS
Forretningsadresse: Biskop Heuchs vei 38A
0871 OSLO

Regnskapsår

Årsregnskapets periode: 01.01.2020 - 31.12.2020

Konsern

Morselskap i konsern: Nei

Regnskapsregler

Regler for små foretak benyttet: Ja
Benyttet ved utarbeidelsen av
årsregnskapet til selskapet: Regnskapslovens alminnelige regler

Årsregnskapet fastsatt av kompetent organ

Bekreftet av representant for selskapet: Carl Henrik Graff
Dato for fastsettelse av årsregnskapet: 22.04.2021

Revisjon

Selskapet har besluttet at årsregnskapet
ikke skal revideres: Ja
Årsregnskapet er utarbeidet av ekstern
autorisert regnskapsfører: Ja
Ekstern autorisert regnskapsfører har i
løpet av regnskapsåret bistått ved den
løpende regnskapsføringen eller utført
andre tjenester for selskapet enn å
utarbeide årsregnskapet: Ja

Grunnlag for avgivelse

År 2020: Årsregnskap er elektronisk innlevert.
År 2019: Tall er hentet fra elektronisk innlevert årsregnskap fra 2020.

Det er ikke krav til at årsregnskapet m.v. som sendes til Regnskapsregisteret er undertegnet. Kontrollen på at dette er utført ligger hos revisor/enhetens øverste organ. Sikkerheten ivaretas ved at innsender har rolle/rettighet for innsending av årsregnskapet via Altinn, og ved at det bekreftes at årsregnskapet er fastsatt av kompetent organ.

Brønnøysundregistrene, 19.05.2021

Brønnøysundregistrene
Postadresse: Postboks 900, 8910 Brønnøysund
Telefon: 75 00 75 00
E-post: firmapost@brreg.no Internett: www.brreg.no
Organisasjonsnummer: 974 760 673



Organisasjonsnr: 912 172 511
GRAFF INVEST AS

RESULTATREGNSKAP

Beløp i: NOK	Note	2020	2019
RESULTATREGNSKAP			
Inntekter			
Sum inntekter		0	0
Kostnader			
Annen driftskostnad	1	28 286	12 036
Sum kostnader		28 286	12 036
Driftsresultat		-28 286	-12 036
Finansinntekter og finanskostnader			
Annen renteinntekt		19	83
Annen finansinntekt		3 262 800	2 677 741
Sum finansinntekter		3 262 819	2 677 824
Annen rentekostnad		8 910	12 984
Sum finanskostnader		8 910	12 984
Netto finans		3 253 909	2 664 840
Ordinært resultat før skattekostnad		3 225 623	2 652 804
Ordinært resultat etter skattekostnad		3 225 623	2 652 804
Årsresultat		3 225 623	2 652 804
Årsresultat etter minoritetsinteresser		3 225 623	2 652 804
Overføringer og disponeringer			
Overføringer annen egenkapital		3 225 623	2 652 804
Sum overføringer og disponeringer		3 225 623	2 652 804



Organisasjonsnr: 912 172 511
GRAFF INVEST AS

BALANSE

Beløp i: NOK	Note	2020	2019
BALANSE - EIENDELER			
Anleggsmidler			
Immaterielle eiendeler			
Finansielle anleggsmidler			
Investeringer i aksjer og andeler	4	7 132 357	5 775 026
Sum finansielle anleggsmidler		7 132 357	5 775 026
Sum anleggsmidler		7 132 357	5 775 026
Omløpsmidler			
Varer			
Fordringer			
Andre kortsiktige fordringer			129 849
Sum fordringer			129 849
Bankinnskudd, kontanter og lignende			
Bankinnskudd, kontanter o. l.		2 352 398	161 097
Sum bankinnskudd, kontanter og lignende		2 352 398	161 097
Sum omløpsmidler		2 352 398	290 946
SUM EIENDELER		9 484 754	6 065 972
BALANSE - EGENKAPITAL OG GJELD			
Egenkapital			
Innskutt egenkapital			
Selskapskapital	5	60 000	60 000
Overkurs	5	1 705 000	1 705 000
Sum innskutt egenkapital		1 765 000	1 765 000
Opptjent egenkapital			
Annen egenkapital	5	6 609 792	3 384 170
Sum opptjent egenkapital		6 609 792	3 384 170
Sum egenkapital		8 374 792	5 149 170
Sum langsiktig gjeld		0	0



Kortsiktig gjeld			
Annen kortsiktig gjeld	6	1 109 962	916 802
Sum kortsiktig gjeld		1 109 962	916 802
Sum gjeld		1 109 962	916 802
SUM EGENKAPITAL OG GJELD		9 484 754	6 065 972



Organisasjonsnr: 912 172 511
GRAFF INVEST AS

NOTEOPPLYSNINGER - SELSKAP - alle poster oppgitt i hele tall

Note

Regnskapsprinsipper

Note

Antall aksjer og aksjeeiere

<u>Aksjeklasse</u>	<u>Ant. aksjer</u>	<u>Pålydende</u>	<u>Bokført verdi</u>
Ordinære aksjer	1000.00	60.00	60000.00

<u>Aksjeeiere - fritekst</u>	<u>Antall</u>	<u>Eierandel</u>	<u>Aksjeklasse</u>
Carl Henrik Graff	1000.00	100.00%	Ordinære aksjer

<u>Sum</u>	<u>Sum antall</u>	<u>Sum eierandel</u>
	1000.00	100.00%

Note

Ytelser til ledende personer

Er det gitt ytelser til ledende person: Nei

Ytelser til daglig leder

<u>Ytelser</u>	<u>Lønn</u>	<u>Pensj.forpl.</u>	<u>Andre godtgj.</u>
----------------	-------------	---------------------	----------------------

Note

Antall årsverk i regnskapsåret

Virksomheten har hatt følgende antall årsverk:
0.00

Note

Lån og sikkerhetsstillelse til ledende personer og aksjeeiere

Er det gitt lån eller sikkerhetsstillelse til ledende personer: Nei



**Årsregnskap 2020
for**

Graff Invest AS

Foretaksnr. 912172511



Graff Invest AS

Resultatregnskap

	Note	2020	2019
DRIFTSINNEKTER OG DRIFTSKOSTNADER			
Driftsinntekter			
Sum driftsinntekter		0	0
Driftskostnader			
Annen driftskostnad	1	28 286	12 036
Sum driftskostnader		28 286	12 036
DRIFTSRESULTAT		(28 286)	(12 036)
FINANSINNEKTER OG FINANSKOSTNADER			
Finansinntekter			
Annen renteinntekt		19	83
Annen finansinntekt		3 262 800	2 677 741
Sum finansinntekter		3 262 819	2 677 824
Finanskostnader			
Annen rentekostnad		8 910	12 984
Sum finanskostnader		8 910	12 984
NETTO FINANSPOSTER		3 253 909	2 664 840
ORDINÆRT RES. FØR SKATTEKOSTNAD		3 225 623	2 652 804
Skattekostnad på ordinært resultat	2,3	0	0
ORDINÆRT RESULTAT		3 225 623	2 652 804
ÅRSRESULTAT		3 225 623	2 652 804
OVERF. OG DISPONERINGER			
Overføringer annen egenkapital		3 225 623	2 652 804
SUM OVERF. OG DISPONERINGER		3 225 623	2 652 804



Graff Invest AS

Balanse pr. 31.12.2020

	Note	31.12.2020	31.12.2019
EIENDELER			
ANLEGGSMIDLER			
Finansielle anleggsmidler			
Investeringer i aksjer og andeler	4	7 132 357	5 775 026
Sum finansielle anleggsmidler		7 132 357	5 775 026
SUM ANLEGGSMIDLER		7 132 357	5 775 026
OMLØPSMIDLER			
Fordringer			
Andre kortsiktige fordringer		0	129 849
Sum fordringer		0	129 849
Bankinnskudd, kontanter o.l.		2 352 398	161 097
SUM OMLØPSMIDLER		2 352 398	290 946
SUM EIENDELER		9 484 754	6 065 972
 EGENKAPITAL OG GJELD			
EGENKAPITAL			
Innskutt egenkapital			
Selskapskapital	5	60 000	60 000
Overkurs	5	1 705 000	1 705 000
Sum innskutt egenkapital		1 765 000	1 765 000
Opptjent egenkapital			
Annen egenkapital	5	6 609 792	3 384 170
Sum opptjent egenkapital		6 609 792	3 384 170
SUM EGENKAPITAL		8 374 792	5 149 170
GJELD			
KORTSIKTIG GJELD			
Annen kortsiktig gjeld	6	1 109 962	916 802
SUM KORTSIKTIG GJELD		1 109 962	916 802
SUM GJELD		1 109 962	916 802
SUM EGENKAPITAL OG GJELD		9 484 754	6 065 972

Oslo, den.....

Carl Henrik Graff
Styreleder



Graff Invest AS

Noter 2020

Regnskapsprinsipper:

Årsregnskapet er satt opp i samsvar med regnskapsloven og god regnskapsskikk for små foretak.

Omløpsmidler og kortsiktig gjeld

Omløpsmidler og kortsiktig gjeld omfatter normalt poster som forfaller til betaling innen ett år etter siste dag i regnskapsåret, samt poster som knytter seg til varekretsløpet. Omløpsmidler vurderes til laveste verdi av anskaffelseskost og antatt virkelig verdi (Laveste verdis prinsipp).

Anleggsmidler og langsiktig gjeld

Anleggsmidler omfatter eiendeler bestemt til varig eie og bruk for virksomheten. Anleggsmidler er vurdert til anskaffelseskost. Varige driftsmidler føres opp i balansen og avskrives over driftsmidlets forventede økonomiske levetid. Varige driftsmidler nedskrives til virkelig verdi ved verdifall som forventes ikke å være av forbigående art. Nedskrivninger blir reversert når grunnlaget for nedskrivningen ikke lenger finnes å være til stede.

Aksjer

Langsiktige investeringer i aksjer bokføres etter kostmetoden. Utbytte inntektsføres først når midlene mottas.

Fordringer

Kundefordringer og andre fordringer føres opp i balansen til pålydende etter fradrag for avsetning til påregnelig tap. Avsetning til påregnelig tap gjøres på grunnlag av en individuell vurdering av de enkelte fordringene. I tillegg gjøres det for øvrige kundefordringer en uspesifisert avsetning for å dekke antatt tap.

Skatt

Skattekostnaden i resultatregnskapet omfatter periodens betalbare skatt som blir utlignet og forfaller til betaling i neste regnskapsår i tillegg til endring i utsatt skatt. Utsatt skatt er beregnet med skattesatsen ved utgangen av regnskapsåret (22%) på grunnlag av skattereduserende og skatteøkende midlertidige forskjeller som eksisterer mellom regnskapsmessige og skattemessige verdier. I beregningen er det også medtatt ligningsmessig framførbart underskudd ved regnskapsårets utgang. Skatteøkende og skattereduserende midlertidige forskjeller som reverserer eller kan reversere i samme periode er utlignet og nettoført.



Graff Invest AS

Noter 2020

Note 1 - Personal og revisjon

Selskapet har ingen ansatte og dermed ingen plikt til å ha avtale om OTP.
Selskapet har ikke utbetalt noen honorarer eller lønn i løpet av året.
Selskapet har fravalgt revisor.

Note 2 - Skattekostnad på ordinært resultat

Spesifikasjon av årets skattegrunnlag:

Resultat før skattekostnader	3 225 623
+ Permanente og andre forskjeller	-3 229 221
+ Endring i midlertidige forskjeller	0
= Inntekt	-3 598

Spesifikasjon av årets skattekostnad:

Beregnet skatt av årets resultat	0
= Sum betalbar skatt	0
+/- Endring i utsatt skatt / utsatt skattefordel	0
= Ordinær skattekostnad	0
Skattesats i inntektsåret	22

Betalbar skatt i balansen består av

Sum betalbar skatt	0
- Refusjon av skatt tiltakspakke 2020	0
= Betalbar skatt i balansen	0



Graff Invest AS

Noter 2020

Note 3 - Skattekostnad på ordinært resultat

Utsatt skatt/utsatt skattefordel

	2020	2019
- Skattem. fremf. underskudd som utlignes	32 682	29 084
= Grunnlag utsatt skatt	-32 682	-29 084
Utsatt skatt	0	0
Negativt grunnlag utsatt skatt	32 682	29 084
= Grunnlag utsatt skattefordel	32 682	29 084
Utsatt skattefordel	7 190	6 398
Grunnlag ikke bokført utsatt skattefordel	32 682	29 082
Ikke bokført utsatt skattefordel	7 190	6 398
Bokført utsatt skattefordel	0	0

Note 4 - Investeringer

Selskapet har aksjer i følgende andre selskaper:

	Antall aksjer	Eierandel %	Balanseført verdi
Stor-Oslo Invest AS	14 742	1,27 %	4 897 633
Øvrige aksjer (under grenseverdiene, se merknad)			2 234 724
Sum			7 132 357

Spesifikasjonen inneholder alle aksjer der eierandelen er over 10 % eller investeringen utgjør mer enn 50 % av egenkapitalen i årsregnskapet. Øvrige investeringer er inkludert i posten "Øvrige aksjer".

Note 5 - Selskapskapital

Selskapet har 1000 aksjer hver pålydende kr 60, samlet aksjekapital utgjør kr 60 000.

Samtlige aksjer er eid av Carl Henrik Graff som også er styrets leder.

	Aksjekapital	Overkurs	Annen egenkapital	Sum egenkapital
Pr 1.1.	60 000	1 705 000	3 384 170	5 149 170
+Fra årets resultat			3 225 623	3 225 623
Pr 31.12.	60 000	1 705 000	6 609 792	8 374 792

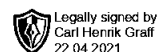


Graff Invest AS

Noter 2020

Note 6 - Annen kortsiktig gjeld

Annen kortsiktig gjeld består av lån fra eier.
Lånet renteberegnes i hht avtale.



**Årsregnskap 2020
for**

Graff Invest AS

Foretaksnr. 912172511



Graff Invest AS

Legally signed by
Carl Henrik Graff
22.04.2021

Resultatregnskap

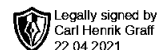
	Note	2020	2019
DRIFTSINNEKTER OG DRIFTSKOSTNADER			
Driftsinntekter			
Sum driftsinntekter		0	0
Driftskostnader			
Annen driftskostnad	1	28 286	12 036
Sum driftskostnader		28 286	12 036
DRIFTSRESULTAT		(28 286)	(12 036)
FINANSINNEKTER OG FINANSKOSTNADER			
Finansinntekter			
Annen renteinntekt		19	83
Annen finansinntekt		3 262 800	2 677 741
Sum finansinntekter		3 262 819	2 677 824
Finanskostnader			
Annen rentekostnad		8 910	12 984
Sum finanskostnader		8 910	12 984
NETTO FINANSPOSTER		3 253 909	2 664 840
ORDINÆRT RES. FØR SKATTEKOSTNAD		3 225 623	2 652 804
Skattekostnad på ordinært resultat	2,3	0	0
ORDINÆRT RESULTAT		3 225 623	2 652 804
ÅRSRESULTAT		3 225 623	2 652 804
OVERF. OG DISPONERINGER			
Overføringer annen egenkapital		3 225 623	2 652 804
SUM OVERF. OG DISPONERINGER		3 225 623	2 652 804

Årsregnskap for Graff Invest AS

Organisasjonsnr. 912172511



Graff Invest AS

**Balanse pr. 31.12.2020**

	Note	31.12.2020	31.12.2019
EIENDELER			
ANLEGGSMIDLER			
Finansielle anleggsmidler			
Investeringer i aksjer og andeler	4	7 132 357	5 775 026
Sum finansielle anleggsmidler		7 132 357	5 775 026
SUM ANLEGGSMIDLER		7 132 357	5 775 026
OMLØPSMIDLER			
Fordringer			
Andre kortsiktige fordringer		0	129 849
Sum fordringer		0	129 849
Bankinnskudd, kontanter o.l.		2 352 398	161 097
SUM OMLØPSMIDLER		2 352 398	290 946
SUM EIENDELER		9 484 754	6 065 972
EGENKAPITAL OG GJELD			
EGENKAPITAL			
Innskutt egenkapital			
Selskapskapital	5	60 000	60 000
Overkurs	5	1 705 000	1 705 000
Sum innskutt egenkapital		1 765 000	1 765 000
Opptjent egenkapital			
Annen egenkapital	5	6 609 792	3 384 170
Sum opptjent egenkapital		6 609 792	3 384 170
SUM EGENKAPITAL		8 374 792	5 149 170
GJELD			
KORTSIKTIG GJELD			
Annen kortsiktig gjeld	6	1 109 962	916 802
SUM KORTSIKTIG GJELD		1 109 962	916 802
SUM GJELD		1 109 962	916 802
SUM EGENKAPITAL OG GJELD		9 484 754	6 065 972

Oslo, den.....

Carl Henrik Graff
Styreleder



Graff Invest AS

Legally signed by
Carl Henrik Graff
22.04.2021

Noter 2020

Regnskapsprinsipper:

Årsregnskapet er satt opp i samsvar med regnskapsloven og god regnskapsskikk for små foretak.

Omløpsmidler og kortsiktig gjeld

Omløpsmidler og kortsiktig gjeld omfatter normalt poster som forfaller til betaling innen ett år etter siste dag i regnskapsåret, samt poster som knytter seg til varekretsløpet. Omløpsmidler vurderes til laveste verdi av anskaffelseskost og antatt virkelig verdi (Laveste verdis prinsipp).

Anleggsmidler og langsiktig gjeld

Anleggsmidler omfatter eiendeler bestemt til varig eie og bruk for virksomheten. Anleggsmidler er vurdert til anskaffelseskost. Varige driftsmidler føres opp i balansen og avskrives over driftsmidlets forventede økonomiske levetid. Varige driftsmidler nedskrives til virkelig verdi ved verdifall som forventes ikke å være av forbigående art. Nedskrivninger blir reversert når grunnlaget for nedskrivningen ikke lenger finnes å være til stede.

Aksjer

Langsiktige investeringer i aksjer bokføres etter kostmetoden. Utbytte inntektsføres først når midlene mottas.

Fordringer

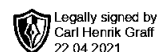
Kundefordringer og andre fordringer føres opp i balansen til pålydende etter fradrag for avsetning til påregnelig tap. Avsetning til påregnelig tap gjøres på grunnlag av en individuell vurdering av de enkelte fordringene. I tillegg gjøres det for øvrige kundefordringer en uspesifisert avsetning for å dekke antatt tap.

Skatt

Skattekostnaden i resultatregnskapet omfatter periodens betalbare skatt som blir utlignet og forfaller til betaling i neste regnskapsår i tillegg til endring i utsatt skatt. Utsatt skatt er beregnet med skattesatsen ved utgangen av regnskapsåret (22%) på grunnlag av skattereduserende og skatteøkende midlertidige forskjeller som eksisterer mellom regnskapsmessige og skattemessige verdier. I beregningen er det også medtatt ligningsmessig framførbart underskudd ved regnskapsårets utgang. Skatteøkende og skattereduserende midlertidige forskjeller som reverserer eller kan reversere i samme periode er utlignet og nettoført.



Graff Invest AS



Noter 2020

Note 1 - Personal og revisjon

Selskapet har ingen ansatte og dermed ingen plikt til å ha avtale om OTP. Selskapet har ikke utbetalt noen honorarer eller lønn i løpet av året. Selskapet har fravalgt revisor.

Note 2 - Skattekostnad på ordinært resultat

Spesifikasjon av årets skattegrunnlag:

Resultat før skattekostnader	3 225 623
+ Permanente og andre forskjeller	-3 229 221
+ Endring i midlertidige forskjeller	0
= Inntekt	-3 598

Spesifikasjon av årets skattekostnad:

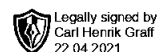
Beregnet skatt av årets resultat	0
= Sum betalbar skatt	0
+/- Endring i utsatt skatt / utsatt skattefordel	0
= Ordinær skattekostnad	0
Skattesats i inntektsåret	22

Betalbar skatt i balansen består av

Sum betalbar skatt	0
- Refusjon av skatt tiltakspakke 2020	0
= Betalbar skatt i balansen	0



Graff Invest AS



Noter 2020

Note 3 - Skattekostnad på ordinært resultat

Utsatt skatt/utsatt skattefordel

	2020	2019
- Skattem. fremf. underskudd som utlignes	32 682	29 084
= Grunnlag utsatt skatt	-32 682	-29 084
Utsatt skatt	0	0
Negativt grunnlag utsatt skatt	32 682	29 084
= Grunnlag utsatt skattefordel	32 682	29 084
Utsatt skattefordel	7 190	6 398
Grunnlag ikke bokført utsatt skattefordel	32 682	29 082
Ikke bokført utsatt skattefordel	7 190	6 398
Bokført utsatt skattefordel	0	0

Note 4 - Investeringer

Selskapet har aksjer i følgende andre selskaper:

	Antall aksjer	Eierandel %	Balanseført verdi
Stor-Oslo Invest AS	14 742	1,27 %	4 897 633
Øvrige aksjer (under grenseverdiene, se merknad)			2 234 724
Sum			7 132 357

Spesifikasjonen inneholder alle aksjer der eierandelen er over 10 % eller investeringen utgjør mer enn 50 % av egenkapitalen i årsregnskapet. Øvrige investeringer er inkludert i posten "Øvrige aksjer".

Note 5 - Selskapskapital

Selskapet har 1000 aksjer hver pålydende kr 60, samlet aksjekapital utgjør kr 60 000.

Samtlige aksjer er eid av Carl Henrik Graff som også er styrets leder.

	Aksjekapital	Overkurs	Annen egenkapital	Sum egenkapital
Pr 1.1.	60 000	1 705 000	3 384 170	5 149 170
+Fra årets resultat			3 225 623	3 225 623
Pr 31.12.	60 000	1 705 000	6 609 792	8 374 792