



ÅRSREGNSKAPET FOR REGNSKAPSÅRET 2020 - GENERELL INFORMASJON

Enheten

Organisasjonsnummer: 985 032 254
Organisasjonsform: Aksjeselskap
Foretaksnavn: COAST INNOVATION AS
Forretningsadresse: c/o Gunnar Stavøstrand
Marøy
6914 SVANØYBUKT

Regnskapsår

Årsregnskapets periode: 01.01.2020 - 31.12.2020

Konsern

Morselskap i konsern: Nei

Regnskapsregler

Regler for små foretak benyttet: Ja
Benyttet ved utarbeidelsen av årsregnskapet til selskapet: Regnskapslovens alminnelige regler

Årsregnskapet fastsatt av kompetent organ

Bekreftet av representant for selskapet: Gunnar Stavøstrand
Dato for fastsettelse av årsregnskapet: 31.12.2020

Grunnlag for avgivelse

År 2020: Årsregnskapet er elektronisk innlevert
År 2019: Tall er hentet fra elektronisk innlevert årsregnskap fra 2020

Det er ikke krav til at årsregnskapet m.v. som sendes til Regnskapsregisteret er undertegnet. Kontrollen på at dette er utført ligger hos revisor/enhetens øverste organ. Sikkerheten ivaretas ved at innsender har rolle/rettighet for innsending av årsregnskapet via Altinn, og ved at det bekreftes at årsregnskapet er fastsatt av kompetent organ.

Brønnøysundregistrene, 19.07.2022



Resultatregnskap

Beløp i: NOK	Note	2020	2019
RESULTATREKNESKAP			
Inntekter			
Salgsinntekt		7 423	1 602 905
Annen driftsinntekt			-500 000
Sum inntekter		7 423	1 102 905
Kostnader			
Varekostnad		610 247	1 137 343
Lønnskostnad	3	2 769	1 899
Annen driftskostnad		166 323	209 240
Sum kostnader		779 339	1 348 483
Driftsresultat		-771 917	-245 578
Finansinntekter og finanskostnader			
Inntekt på investering i datterselskap og tilknyttet selskap		402 912	
Anna renteinntekt		46	862
Sum finansinntekter		402 958	862
Annan rentekostnad		5 718	1 466
Sum finanskostnader		5 718	1 466
Netto finans		408 584	604
Ordinært resultat før skattekostnad		-374 677	-246 182
Ordinært resultat etter skattekostnad		-374 677	-246 182
Årsresultat		-374 677	-246 182
Årsresultat etter minoritetsinteresser		-374 677	-246 182
Overføringer og disponeringar			
Udekt tap		-315 686	
Overført annen egenkapital		-58 991	-246 182
Sum overføringer og disponeringar		-374 677	-246 182



Balanse

Beløp i: NOK	Note	2020	2019
BALANSE - EIGEDELAR			
Anleggsmiddel			
Immaterielle egedelar			
Finansielle anleggsmiddel			
Investeringer i aksjer og andeler	4		100 015
Sum finansielle anleggsmiddel			100 015
Sum anleggsmiddel		0	100 015
Omløpsmiddel			
Varer			
Krav			
Kundefordringer		6 250	10 863
Andre krav		42 830	6 878
Sum krav		49 080	17 740
Bankinnskott, kontantar og liknande			
Bankinnskudd, kontanter og lignende	2	407 142	181 469
Sum bankinnskott, kontantar og liknande		407 142	181 469
Sum omløpsmiddel		456 222	199 209
SUM EIGEDELAR		456 222	299 224
BALANSE - EIGENKAPITAL OG GJELD			
Eigenkapital			
Innskoten eigenkapital			
Aksjekapital	5	200 000	200 000
Sum innskoten eigenkapital		200 000	200 000
Opptent eigenkapital			
Annen egenkapital	7		58 991



Balanse

Beløp i: NOK	Note	2020	2019
Udekt tap		315 686	
Sum opptent egenkapital		-315 686	58 991
Sum egenkapital		-115 686	258 991
Sum langsiktig gjeld		0	0
Kortsiktig gjeld			
Leverandørgjeld		267 109	37 206
Skyldige offentlige avgifter		194	1 965
Annen kortsiktig gjeld		304 605	1 062
Sum kortsiktig gjeld		571 908	40 233
Sum gjeld		571 908	40 233
SUM EIGENKAPITAL OG GJELD		456 222	299 224



Brønnøysundregistrene

ÅRSREGNSKAP FOR REGNSKAPSÅRET 2020 - GENERELL INFORMASJON

Journalnummer: 2021 610537

Enheten

Organisasjonsnummer: 985 032 254
Organisasjonsform: Aksjeselskap
Foretaksnavn: COAST INNOVATION AS
Forretningsadresse: c/o Gunnar Stavøstrand
Marøy
6914 SVANØYBUKT

Regnskapsår

Årsregnskapets periode: 01.01.2020 - 31.12.2020

Konsern

Morselskap i konsern: Nei

Regnskapsregler

Regler for små foretak benyttet: Ja
Benyttet ved utarbeidelsen av
årsregnskapet til selskapet: Regnskapslovens alminnelige regler

Årsregnskapet fastsatt av kompetent organ

Bekreftet av representant for selskapet: Gunnar Stavøstrand
Dato for fastsettelse av årsregnskapet: 31.12.2020

Revisjon

Selskapet har besluttet at årsregnskapet
ikke skal revideres: Ja
Årsregnskapet er utarbeidet av ekstern
autorisert regnskapsfører: Ja
Ekstern autorisert regnskapsfører har i
løpet av regnskapsåret bistått ved den
løpende regnskapsføringen eller utført
andre tjenester for selskapet enn å
utarbeide årsregnskapet: Ja

Grunnlag for avgivelse

År 2020: Årsregnskap er elektronisk innlevert.
År 2019: Tall er hentet fra elektronisk innlevert årsregnskap fra 2020.

Det er ikke krav til at årsregnskapet m.v. som sendes til Regnskapsregisteret er undertegnet. Kontrollen på at dette er utført ligger hos revisor/enhetens øverste organ. Sikkerheten ivaretas ved at innsender har rolle/rettighet for innsending av årsregnskapet via Altinn, og ved at det bekreftes at årsregnskapet er fastsatt av kompetent organ.

Brønnøysundregistrene, 05.08.2021

Brønnøysundregistrene
Postadresse: Postboks 900, 8910 Brønnøysund
Telefon: 75 00 75 00
E-post: firmapost@brreg.no Internett: www.brreg.no
Organisasjonsnummer: 974 760 673



Organisasjonsnr: 985 032 254
COAST INNOVATION AS

RESULTATREGNSKAP

Beløp i: NOK	Note	2020	2019
RESULTATREKNESKAP			
Inntekter			
Salgsinntekt		7 423	1 602 905
Annen driftsinntekt			-500 000
Sum inntekter		7 423	1 102 905
Kostnader			
Varekostnad		610 247	1 137 343
Lønnskostnad	3	2 769	1 899
Annen driftskostnad		166 323	209 240
Sum kostnader		779 339	1 348 483
Driftsresultat		-771 917	-245 578
Finansinntekter og finanskostnader			
Inntekt på investering i datterselskap og tilknyttet selskap		402 912	
Anna renteinntekt		46	862
Sum finansinntekter		402 958	862
Annan rentekostnad		5 718	1 466
Sum finanskostnader		5 718	1 466
Netto finans		408 584	604
Ordinært resultat før skattekostnad		-374 677	-246 182
Ordinært resultat etter skattekostnad		-374 677	-246 182
Årsresultat		-374 677	-246 182
Årsresultat etter minoritetsinteresser		-374 677	-246 182
Overføringer og disponeringar			
Udekt tap		-315 686	
Overført annen egenkapital		-58 991	-246 182
Sum overføringer og disponeringar		-374 677	-246 182



Organisasjonsnr: 985 032 254
COAST INNOVATION AS

BALANSE

Beløp i: NOK	Note	2020	2019
BALANSE - EIGEDELAR			
Anleggsmiddel			
Immaterielle egedelar			
Finansielle anleggsmiddel			
Investeringer i aksjer og andeler	4		100 015
Sum finansielle anleggsmiddel			100 015
Sum anleggsmiddel		0	100 015
Omløpsmiddel			
Varer			
Krav			
Kundefordringer		6 250	10 863
Andre krav		42 830	6 878
Sum krav		49 080	17 740
Bankinnskott, kontantar og liknande			
Bankinnskudd, kontanter og lignende	2	407 142	181 469
Sum bankinnskott, kontantar og liknande		407 142	181 469
Sum omløpsmiddel		456 222	199 209
SUM EIGEDELAR		456 222	299 224
BALANSE - EIGENKAPITAL OG GJELD			
Eigenkapital			
Innskoten eigenkapital			
Aksjekapital	5	200 000	200 000
Sum innskoten eigenkapital		200 000	200 000
Opptent eigenkapital			
Annen egenkapital	7		58 991
Udekt tap		315 686	
Sum opptent eigenkapital		-315 686	58 991
Sum eigenkapital		-115 686	258 991
Sum langsiktig gjeld		0	0



Kortsiktig gjeld		
Leverandørgjeld	267 109	37 206
Skyldige offentlige avgifter	194	1 965
Annen kortsiktig gjeld	304 605	1 062
Sum kortsiktig gjeld	571 908	40 233
Sum gjeld	571 908	40 233
SUM EIGENKAPITAL OG GJELD	456 222	299 224



Organisasjonsnr: 985 032 254
COAST INNOVATION AS

NOTEOPPLYSNINGER - SELSKAP - alle poster oppgitt i hele tall

Note

Tal på aksjar og aksjeeigarar

<u>Aksjeklasse</u>	<u>Ant. aksjar</u>	<u>Pålydande</u>	<u>Bokført verdi</u>
Ordinære aksjer	100.00	2000.00	200000.00

<u>Aksjeeigare - fritekst</u>	<u>Antall</u>	<u>Eigarpart</u>	<u>Aksjeklasse</u>
Gunnar Stavøstrand	100.00	100.00%	Ordinære aksjer

<u>Sum</u>	<u>Sum antall</u>	<u>Sum eigarpart</u>
	100.00	100.00%

Ytingar til dagleg leiar

<u>Ytingar</u>	<u>Lønn</u>	<u>Pensj.plikt</u>	<u>Andre godtgj.</u>
			6475.00

Note

Antall årsverk i regnskapsåret

Verksemda har hatt følgjende tal på årsverk:
0.00

Note

Lån og sikkerheitsstilling til leiande personar

Er det gitt lån eller sikkerheitsstilling til leiande personar: Nei



Årsrapport 2020

COAST INNOVATION AS
Organisasjonsnr. 985 032 254

Innhold:

Årsberetning

Årsregnskap

Resultatregnskap

Balanse

Noter



**Resultatregnskap pr 31.12.
COAST INNOVATION AS**

	Note	Regnskap 2020	Regnskap 2019
Driftsinntekter			
Salgsinntekt		7 423	1 602 905
Annen driftsinntekt			-500 000
Sum driftsinntekter		7 423	1 102 905
Driftskostnader			
Varekostnad		610 247	1 137 343
Lønnskostnad	3	2 769	1 899
Annen driftskostnad		166 323	209 240
Sum driftskostnader		779 339	1 348 483
Driftsresultat		-771 917	-245 578
Finansposter			
Inntekt på investering i datterselskap og tilknyttet selskap		402 912	
Annen renteinntekt		46	862
Annen rentekostnad		5 718	1 466
Netto finansposter		397 240	-604
Ordinært resultat før skattekostnad		-374 677	-246 182
Skattekostnad på ordinært resultat			
Ordinært resultat		-374 677	-246 182
Ekstraordinære poster			
Årsresultat		-374 677	-246 182
Overføringer og disponeringer			
Overført annen egenkapital		-58 991	-246 182
Udekket tap		-315 686	
Sum overføringer og disponeringer		-374 677	-246 182



**Balanse pr 31.12.
COAST INNOVATION AS**

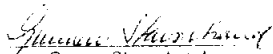
	Note	Regnskap 2020	Regnskap 2019
Anleggsmidler			
Investeringer i aksjer og andeler	4		100 015
Sum finansielle anleggsmidler			100 015
Sum anleggsmidler			100 015
Omløpsmidler			
Kundefordringer		6 250	10 863
Merverdiavgift til gode		42 830	6 878
Sum fordringer		49 080	17 740
Bankinnskudd, kontanter og lignende	2	407 142	181 469
Sum bankinnskudd, kontanter og lignende		407 142	181 469
Sum omløpsmidler		456 222	199 209
Sum eiendeler		456 222	299 224





Balanse pr 31.12.
COAST INNOVATION AS

	Note	Regnskap 2020	Regnskap 2019
Egenkapital			
Aksjekapital	5	200 000	200 000
Sum innskutt egenkapital		200 000	200 000
Annen egenkapital	7		58 991
Udekket tap		-315 686	
Sum opptjent egenkapital		-315 686	58 991
Sum egenkapital		-115 686	258 991
Gjeld			
Leverandørgjeld		267 109	37 206
Skyldige offentlige avgifter		194	1 965
Annen kortsiktig gjeld		304 605	1 062
Sum kortsiktig gjeld		571 908	40 233
Sum gjeld		571 908	40 233
Sum egenkapital og gjeld		456 222	299 224

Florø 31.12.2020/30.06.2021
COAST INNOVATION AS


Gunnar Stavøstrand
Styremedlem / daglig leder


Tøje Standal
Styremedlem


Leif Arne Stavøstrand
Styreleder


Kristin Bergstøl Hansen
Styremedlem



Noter 2020

COAST INNOVATION AS
Organisasjonsnr. 985 032 254

Note 1 - Regnskapsprinsipper

Årsregnskapet er utarbeidet i samsvar med regnskapslovens alminnelige bestemmelser samt god regnskapsskikk for små foretak.

Salgsinntekter og kostnader

Inntektsføring ved salg av varer og tjenester skjer på leveringstidspunktet. Inntekter er vurdert til virkelig verdi av vederlaget, fratrukket merverdiavgift, returer og rabatter. Kostnadsføring skjer i samme periode som tilhørende inntekt.

Hovedregler for vurdering og klassifisering av eiendeler og gjeld

Langsiktige tilvirkningskontrakter

Langsiktige tilvirkningskontrakter inntektsføres etter fullført kontrakts metode.

Aksjer mv.

Aksjer mv. klassifisert som anleggsmiddel vurderes til anskaffelseskostnad, eller nedskrevet til virkelig verdi hvis verdifallet ikke ansees å være midlertidig. Børsnoterte aksjer er skrevet ned til kursen ved utgangen av regnskapsåret hvis den er lavere enn anskaffelseskost. Utbytte inntektsføres som annen finansinntekt.

Aksjer mv. som er klassifisert som omløpsmiddel vurderes til laveste verdi av anskaffelseskost og virkelig verdi. Markedsbaserte aksjer mv. vurderes til virkelig verdi ved årets slutt.

Fordringer

Langsiktige fordringer vurderes til anskaffelseskostnad med mindre virkelig verdi er lavere, og forventet tap ikke ansees å være av forbigående art.

Kundefordringer og andre kortsiktige fordringer vurderes til pålydende etter fradrag for forventet tap. For kundefordringer gjøres det en uspesifisert avsetning for forventet tap. Andre kortsiktige fordringer vurderes individuelt.

Gjeld

Langsiktig og kortsiktig gjeld er vurdert til nominelt beløp på etableringstidspunktet fratrukket avdrag og nedbetaling.

Skatt

Skattekostnaden i resultatregnskapet består av betalbar skatt som forfaller i neste regnskapsår samt eventuell endring i utsatt skatt, med mindre annet er opplyst i egen note. Utsatt skatt er beregnet på grunnlag av midlertidige forskjeller og eventuelt framført ligningsmessig underskudd ved slutten av regnskapsåret. Skatteøkende (positive) og skattereduserende (negative) midlertidige forskjeller som reverserer eller kan reversere i samme periode er utlignet og nettoført.

Utsatt skattefordel er ikke bokført.



Note 2 - Bankinnskudd

Bundne skattetrekkmidler	0
Skyldig skattetrekkmidler	0

Note 3 - Lønnskostnader mv.

	2020	2019
Lønnskostnader	2 083	1 110
Arbeidsgiveravgift	686	789
Pensjonskostnader	0	0
Andre ytelser	4 392	4 392
Sum	7 161	6 291

Selskapet har sysselsatt 0 årsverk i regnskapsåret.

Ytelser til daglig leder

Lønn	Pensjonskostnader	Andre ytelser
0	0	6 475

Opplysning om obligatorisk tjenstepensjon

Foretaket er ikke pliktig til å ha tjenstepensjonsordning etter lov om obligatorisk tjenstepensjon,

Note 4 - Finansielle instrumenter som anleggsmiddel

Selskap	Bokført verdi	Antal aksjar	Ligningverdi pr aksje	Virkelig verdi
Evoy AS	0	0	00	0
Sum	0			0

Aksjane vart realisert i 2020 med ein gevinst på kr 402.912

Note 5 - Aksjekapital og aksjonærer



Aksjekapital pr. 31.12.20

Klasse	Antall	Pålydende pr. aksje	Aksjekapital
Ordinære aksjer	100	2 000,00	200 000,00
Sum	100		200 000,00

Navn	Rolle	Aksjeklasse	Antall aksjer	Eierandel	Stemmeandel
Gunnar Stavøstrand	Daglig leder/ Styremedlem	Ordinære aksjer	100	100,00	100,00
Sum			100	100,00	100,00

Note 6 - Skatt

Årets skattekostnad består av:	2020	2019
Betalbar skatt	0	0
For mye eller for lite avsatt skatt forrige år	0	
Endring i utsatt skatt/utsatt skattefordel	0	0
Skattekostnad	0	0

Skattegrunnlag	2020	2019
Ordinært resultat før skattekostnad	-374 675	-246 182
Ekstraordinært resultat før skattekostnad	0	0
Endring i midlertidige forskjeller	0	0
Permanente forskjeller	732	-151
3 % skattefrie inntekter etter fritaksmetoden	0	0
Anvendelse av fremførbart underskudd	0	0

Årets skattegrunnlag **-373 943** **-246 333**

	2020	2019
Betalbar skatt av årets skattegrunnlag	0	0
Balanseført betalbar skatt	0	0

Note 7 - Egenkapital

	Aksjekapital	Overkurs	Annen innskutt egenkapital	Opptjent egenkapital	Sum egenkapital
Egenkapital 31.12.2019	200 000			58 991	258 991
Prinsippendringer og korrigeringer					
Egenkapital 01.01.2020	200 000			58 991	258 991
Årsresultat				-374 677	-374 677
Andre endringer					
Egenkapital 31.12.2020	200 000			-315 686	-115 686



Note 8 - Fortsatt drift

Regnskapet viser et underskudd på kr. 374.676, og hele egenkapitalen er tapt.

Selskapets omløpsmidler er tilstrekkelig til å dekke kortsiktig gjeld utenom lån til Gunnar Stavøstarnd med kr. 304 604.

Styrets handleplikt iht. aksjelovens §3-5 er inntruffet. Selskapets styre jobber med tiltak for å forbedre selskapets finansielle stilling og om selskapet trenger tilførsel av likviditet fra selskapets aksjonærer.

Styret avlegger regnskap med bakgrunn i at det foreligger usikkerhet om fortsatt drift, men presiserer at det er vesentlig usikkerhet knyttet til forutsetningen. Om selskapet må melde opphør vil det være vanskelig å realisere verdier til bokført verdi.

Selskapet arbeider med flere prosjekt som vi forventer vil resultere i kontrakt i 2021 og levering i 2022. Bare en av disse kontrakter vil gi selskapet en likviditet som gir grunnlag for videre drift.

Vi har lært mye av svakheter i våre kontraktsforhold og leveranser som vil bli forbedret og sikret i nye avtaler.

Vi ser også på et tettere samarbeid med våre leverandører for å forbedre likviditet



Noter 2020

COAST INNOVATION AS
Organisasjonsnr. 985 032 254

Note 1 - Regnskapsprinsipper

Årsregnskapet er utarbeidet i samsvar med regnskapslovens alminnelige bestemmelser samt god regnskapsskikk for små foretak.

Salgsinntekter og kostnader

Inntektsføring ved salg av varer og tjenester skjer på leveringstidspunktet. Inntekter er vurdert til virkelig verdi av vederlaget, fratrukket merverdiavgift, returer og rabatter. Kostnadsføring skjer i samme periode som tilhørende inntekt.

Hovedregler for vurdering og klassifisering av eiendeler og gjeld

Langsiktige tilvirkningskontrakter

Langsiktige tilvirkningskontrakter inntektsføres etter fullført kontrakts metode.

Aksjer mv.

Aksjer mv. klassifisert som anleggsmiddel vurderes til anskaffelseskostnad, eller nedskrevet til virkelig verdi hvis verdifallet ikke ansees å være midlertidig. Børsnoterte aksjer er skrevet ned til kursen ved utgangen av regnskapsåret hvis den er lavere enn anskaffelseskost. Utbytte inntektsføres som annen finansinntekt.

Aksjer mv. som er klassifisert som omløpsmiddel vurderes til laveste verdi av anskaffelseskost og virkelig verdi. Markedsbaserte aksjer mv. vurderes til virkelig verdi ved årets slutt.

Fordringer

Langsiktige fordringer vurderes til anskaffelseskostnad med mindre virkelig verdi er lavere, og forventet tap ikke ansees å være av forbigående art.

Kundefordringer og andre kortsiktige fordringer vurderes til pålydende etter fradrag for forventet tap. For kundefordringer gjøres det en uspesifisert avsetning for forventet tap. Andre kortsiktige fordringer vurderes individuelt.

Gjeld

Langsiktig og kortsiktig gjeld er vurdert til nominelt beløp på etableringstidspunktet fratrukket avdrag og nedbetaling.

Skatt

Skattekostnaden i resultatregnskapet består av betalbar skatt som forfaller i neste regnskapsår samt eventuell endring i utsatt skatt, med mindre annet er opplyst i egen note. Utsatt skatt er beregnet på grunnlag av midlertidige forskjeller og eventuelt framført ligningsmessig underskudd ved slutten av regnskapsåret. Skatteøkende (positive) og skattereduserende (negative) midlertidige forskjeller som



reverserer eller kan reversere i samme periode er utlignet og nettoført.

Utsatt skattefordel er ikke bokført.

Note 2 - Bankinnskudd

Bundne skattetrekkmidler	0
Skyldig skattetrekkmidler	0

Note 3 - Lønnskostnader mv.

	2020	2019
Lønnskostnader	2 083	1 110
Arbeidsgiveravgift	686	789
Pensjonskostnader	0	0
Andre ytelser	4 392	4 392
Sum	7 161	6 291

Selskapet har sysselsatt 0 årsverk i regnskapsåret.

Ytelser til daglig leder

Lønn	Pensjonskostnader	Andre ytelser
0	0	6 475

Opplysning om obligatorisk tjenstepensjon

Foretaket er ikke pliktig til å ha tjenstepensjonsordning etter lov om obligatorisk tjenstepensjon,

Note 4 - Finansielle instrumenter som anleggsmiddel

Selskap	Bokført verdi	Antal aksjar	Ligningverdi pr aksje	Virkelig verdi
Evøy AS	0	0	06	0
Sum	0			0

Aksjane vart realisert i 2020 med ein gevinst på kr 402.912

Note 5 - Aksjekapital og aksjonærer

Aksjekapital pr. 31.12.20



Klasse	Antall	Pålydende pr. aksje	Aksjekapital
Ordinære aksjer	100	2 000,00	200 000,00
Sum	100		200 000,00

Navn	Rolle	Aksjeklasse	Antall aksjer	Eierandel	Stemmeandel
Gunnar Stavøstrand	Daglig leder/ Styremedlem	Ordinære aksjer	100	100,00	100,00
Sum			100	100,00	100,00

Note 6 - Skatt

Årets skattekostnad består av:	2020	2019
Betalbar skatt	0	0
For mye eller for lite avsatt skatt forrige år	0	
Endring i utsatt skatt/utsatt skattefordel	0	0
Skattekostnad	0	0

Skattegrunnlag	2020	2019
Ordinært resultat før skattekostnad	-374 675	-246 182
Ekstraordinært resultat før skattekostnad	0	0
Endring i midlertidige forskjeller	0	0
Permanente forskjeller	732	-151
3 % skattefrie inntekter etter fritaksmetoden	0	0
Anvendelse av fremførbart underskudd	0	0
Årets skattegrunnlag	-373 943	-246 333

	2020	2019
Betalbar skatt av årets skattegrunnlag	0	0
Balanseført betalbar skatt	0	0

Note 7 - Egenkapital

	Aksjekapital	Overkurs	Annen innskutt egenkapital	Opptjent egenkapital	Sum egenkapital
Egenkapital 31.12.2019	200 000			58 991	258 991



Prinsippendringer og korrigeringer

Egenkapital 01.01.2020	200 000	58 991	258 991
Årsresultat		-374 677	-374 677
Andre endringer			
Egenkapital 31.12.2020	200 000	-315 686	-115 686

Note 8 - Fortsatt drift

Regnskapet viser et underskudd på kr. 374.676, og hele egenkapitalen er tapt.

Selskapets omløpsmidler er tilstrekkelig til å dekke kortsiktig gjeld utenom lån til Gunnar Stavøstarnd med kr. 304 604.

Styrets handleplikt iht. aksjelovens §3-5 er inntruffet. Selskapets styre jobber med tiltak for å forbedre selskapets finansielle stilling og om selskapet trenger tilførsel av likviditet fra selskapets aksjonærer.

Styret avlegger regnskap med bakgrunn i at det foreligger usikkerhet om fortsatt drift, men presiserer at det er vesentlig usikkerhet knyttet til forutsetningen. Om selskapet må melde opphør vil det være vanskelig å realisere verdier til bokført verdi.

Selskapet arbeider med flere prosjekt som vi forventer vil resultere i kontrakt i 2021 og levering i 2022.

Bare en av disse kontrakter vil gi selskapet en likviditet som gir grunnlag for videre drift.

Vi har lært mye av svakheter i våre kontraktsforhold og leveranser som vil bli forbedret og sikret i nye avtaler.

Vi ser også på et tettere samarbeid med våre leverandører for å forbedre likviditet