



ÅRSREGNSKAPET FOR REGNSKAPSÅRET 2020 - GENERELL INFORMASJON

Enheten

Organisasjonsnummer: 917 021 880
Organisasjonsform: Aksjeselskap
Foretaksnavn: ELTON AS
Forretningsadresse: John Colletts allé 89B
0854 OSLO

Regnskapsår

Årsregnskapets periode: 01.01.2020 - 31.12.2020

Konsern

Morselskap i konsern: Nei

Regnskapsregler

Regler for små foretak benyttet: Ja
Benyttet ved utarbeidelsen av årsregnskapet til selskapet: Regnskapslovens alminnelige regler

Årsregnskapet fastsatt av kompetent organ

Bekreftet av representant for selskapet: Cathrine trandem
Dato for fastsettelse av årsregnskapet: 30.05.2021

Grunnlag for avgivelse

År 2020: Årsregnskapet er elektronisk innlevert
År 2019: Tall er hentet fra elektronisk innlevert årsregnskap fra 2020

Det er ikke krav til at årsregnskapet m.v. som sendes til Regnskapsregisteret er undertegnet. Kontrollen på at dette er utført ligger hos revisor/enhetens øverste organ. Sikkerheten ivaretas ved at innsender har rolle/rettighet for innsending av årsregnskapet via Altinn, og ved at det bekreftes at årsregnskapet er fastsatt av kompetent organ.

Brønnøysundregistrene, 17.06.2022



Resultatregnskap

| Beløp i: NOK | Note | 2020 | 2019 |
|---|------|----------------|----------------|
| RESULTATREGNSKAP | | | |
| Inntekter | | | |
| Sum inntekter | | 0 | 0 |
| Kostnader | | | |
| Annen driftskostnad | 1 | 17 327 | 15 594 |
| Sum kostnader | | 17 327 | 15 594 |
| Driftsresultat | | -17 327 | -15 594 |
| Finansinntekter og finanskostnader | | | |
| Inntekt på inv. i tilknyttet selskap | 2 | | 145 000 |
| Annen renteinntekt | | 47 | 73 |
| Sum finansinntekter | | 47 | 145 073 |
| Annen rentekostnad | | 10 | 300 |
| Sum finanskostnader | | 10 | 300 |
| Netto finans | | 37 | 144 773 |
| Ordinært resultat før skattekostnad | | -17 290 | 129 180 |
| Ordinært resultat etter skattekostnad | | -17 290 | 129 180 |
| Årsresultat | | -17 290 | 129 180 |
| Årsresultat etter minoritetsinteresser | | -17 290 | 129 180 |
| Overføringer og disponeringer | | | |
| Overføringer annen egenkapital | 4 | -17 290 | 129 180 |
| Sum overføringer og disponeringer | | -17 290 | 129 180 |



Balanse

| Beløp i: NOK | Note | 2020 | 2019 |
|--|------|----------------|----------------|
| BALANSE - EIENDELER | | | |
| Anleggsmidler | | | |
| Immaterielle eiendeler | | | |
| Finansielle anleggsmidler | | | |
| Investeringer i tilknyttet selskap | 2 | 55 000 | 55 000 |
| Sum finansielle anleggsmidler | | 55 000 | 55 000 |
| Sum anleggsmidler | | 55 000 | 55 000 |
| Omløpsmidler | | | |
| Varer | | | |
| Fordringer | | | |
| Andre kortsiktige fordringer | | 50 000 | 150 000 |
| Sum fordringer | | 50 000 | 150 000 |
| Bankinnskudd, kontanter og lignende | | | |
| Bankinnskudd, kontanter o.l. | | 101 872 | 35 993 |
| Sum bankinnskudd, kontanter og lignende | | 101 872 | 35 993 |
| Sum omløpsmidler | | 151 872 | 185 993 |
| SUM EIENDELER | | 206 872 | 240 993 |
| BALANSE - EGENKAPITAL OG GJELD | | | |
| Egenkapital | | | |
| Innskutt egenkapital | | | |
| Selskapskapital | 4 | 30 000 | 30 000 |
| Sum innskutt egenkapital | | 30 000 | 30 000 |
| Opptjent egenkapital | | | |
| Annen egenkapital | 4 | 176 872 | 194 161 |
| Sum opptjent egenkapital | | 176 872 | 194 161 |



Balanse

| Beløp i: NOK | Note | 2020 | 2019 |
|---------------------------------|-------------|----------------|----------------|
| Sum egenkapital | | 206 872 | 224 161 |
| Sum langsiktig gjeld | | 0 | 0 |
| Kortsiktig gjeld | | | |
| Leverandørgjeld | | | 1 153 |
| Annen kortsiktig gjeld | | | 15 679 |
| Sum kortsiktig gjeld | | | 16 832 |
| Sum gjeld | | 0 | 16 832 |
| SUM EGENKAPITAL OG GJELD | | 206 872 | 240 993 |



Brønnøysundregistrene

ÅRSREGNSKAP FOR REGNSKAPSÅRET 2020 - GENERELL INFORMASJON

Journalnummer: 2021 371410

Enheten

Organisasjonsnummer: 917 021 880
Organisasjonsform: Aksjeselskap
Foretaksnavn: ELTON AS
Forretningsadresse: Utmarkveien 19
0689 OSLO

Regnskapsår

Årsregnskapets periode: 01.01.2020 - 31.12.2020

Konsern

Morselskap i konsern: Nei

Regnskapsregler

Regler for små foretak benyttet: Ja
Benyttet ved utarbeidelsen av
årsregnskapet til selskapet: Regnskapslovens alminnelige regler

Årsregnskapet fastsatt av kompetent organ

Bekreftet av representant for selskapet: Cathrine trandem
Dato for fastsettelse av årsregnskapet: 30.05.2021

Revisjon

Selskapet har besluttet at årsregnskapet
ikke skal revideres: Ja
Årsregnskapet er utarbeidet av ekstern
autorisert regnskapsfører: Ja
Ekstern autorisert regnskapsfører har i
løpet av regnskapsåret bistått ved den
løpende regnskapsføringen eller utført
andre tjenester for selskapet enn å
utarbeide årsregnskapet: Ja

Grunnlag for avgivelse

År 2020: Årsregnskap er elektronisk innlevert.
År 2019: Tall er hentet fra elektronisk innlevert årsregnskap fra 2020.

Det er ikke krav til at årsregnskapet m.v. som sendes til Regnskapsregisteret er undertegnet. Kontrollen på at dette er utført ligger hos revisor/enhetens øverste organ. Sikkerheten ivaretas ved at innsender har rolle/rettighet for innsending av årsregnskapet via Altinn, og ved at det bekreftes at årsregnskapet er fastsatt av kompetent organ.

Brønnøysundregistrene, 02.06.2021

Brønnøysundregistrene
Postadresse: Postboks 900, 8910 Brønnøysund
Telefon: 75 00 75 00
E-post: firmapost@brreg.no Internett: www.brreg.no
Organisasjonsnummer: 974 760 673



Organisasjonsnr: 917 021 880
ELTON AS

RESULTATREGNSKAP

| Beløp i: NOK | Note | 2020 | 2019 |
|---|------|----------------|----------------|
| RESULTATREGNSKAP | | | |
| Inntekter | | | |
| Sum inntekter | | 0 | 0 |
| Kostnader | | | |
| Annen driftskostnad | 1 | 17 327 | 15 594 |
| Sum kostnader | | 17 327 | 15 594 |
| Driftsresultat | | -17 327 | -15 594 |
| Finansinntekter og finanskostnader | | | |
| Inntekt på inv. i tilknyttet selskap | 2 | | 145 000 |
| Annen renteinntekt | | 47 | 73 |
| Sum finansinntekter | | 47 | 145 073 |
| Annen rentekostnad | | 10 | 300 |
| Sum finanskostnader | | 10 | 300 |
| Netto finans | | 37 | 144 773 |
| Ordinært resultat før skattekostnad | | -17 290 | 129 180 |
| Ordinært resultat etter skattekostnad | | -17 290 | 129 180 |
| Årsresultat | | -17 290 | 129 180 |
| Årsresultat etter minoritetsinteresser | | -17 290 | 129 180 |
| Overføringer og disponeringer | | | |
| Overføringer annen egenkapital | 4 | -17 290 | 129 180 |
| Sum overføringer og disponeringer | | -17 290 | 129 180 |



Organisasjonsnr: 917 021 880
ELTON AS

BALANSE

| Beløp i: NOK | Note | 2020 | 2019 |
|--------------|------|------|------|
|--------------|------|------|------|

BALANSE - EIENDELER

Anleggsmidler

Immaterielle eiendeler

Finansielle anleggsmidler

| | | | |
|------------------------------------|---|--------|--------|
| Investeringer i tilknyttet selskap | 2 | 55 000 | 55 000 |
| Sum finansielle anleggsmidler | | 55 000 | 55 000 |
| Sum anleggsmidler | | 55 000 | 55 000 |

Omløpsmidler

Varer

Fordringer

| | | | |
|------------------------------|--|--------|---------|
| Andre kortsiktige fordringer | | 50 000 | 150 000 |
| Sum fordringer | | 50 000 | 150 000 |

Bankinnskudd, kontanter og lignende

| | | | |
|---|--|---------|--------|
| Bankinnskudd, kontanter o. l. | | 101 872 | 35 993 |
| Sum bankinnskudd, kontanter og lignende | | 101 872 | 35 993 |

| | | | |
|------------------|--|---------|---------|
| Sum omløpsmidler | | 151 872 | 185 993 |
|------------------|--|---------|---------|

| | | | |
|----------------------|--|----------------|----------------|
| SUM EIENDELER | | 206 872 | 240 993 |
|----------------------|--|----------------|----------------|

BALANSE - EGENKAPITAL OG GJELD

Egenkapital

Innskutt egenkapital

| | | | |
|--------------------------|---|--------|--------|
| Selskapskapital | 4 | 30 000 | 30 000 |
| Sum innskutt egenkapital | | 30 000 | 30 000 |

Opptjent egenkapital

| | | | |
|--------------------------|---|---------|---------|
| Annen egenkapital | 4 | 176 872 | 194 161 |
| Sum opptjent egenkapital | | 176 872 | 194 161 |

| | | | |
|-----------------|--|---------|---------|
| Sum egenkapital | | 206 872 | 224 161 |
|-----------------|--|---------|---------|

| | | | |
|----------------------|--|---|---|
| Sum langsiktig gjeld | | 0 | 0 |
|----------------------|--|---|---|

Kortsiktig gjeld



| | | |
|---------------------------------|----------------|----------------|
| Leverandørgjeld | | 1 153 |
| Annen kortsiktig gjeld | | 15 679 |
| Sum kortsiktig gjeld | | 16 832 |
| Sum gjeld | 0 | 16 832 |
| SUM EGENKAPITAL OG GJELD | 206 872 | 240 993 |



Organisasjonsnr: 917 021 880
ELTON AS

NOTEOPPLYSNINGER - SELSKAP - alle poster oppgitt i hele tall

Note

Regnskapsprinsipper

Note

Antall aksjer og aksjeeiere

| <u>Aksjeklasse</u> | <u>Ant. aksjer</u> | <u>Pålydende</u> | <u>Bokført verdi</u> |
|--------------------|--------------------|------------------|----------------------|
| Ordinære aksjer | 100.00 | 300.00 | 30000.00 |

| <u>Aksjeeiere - fritekst</u> | <u>Antall</u> | <u>Eierandel</u> | <u>Aksjeklasse</u> |
|------------------------------|---------------|------------------|--------------------|
| Stian Elton | 100.00 | 100.00% | Ordinære aksjer |

| <u>Sum</u> | <u>Sum antall</u> | <u>Sum eierandel</u> |
|------------|-------------------|----------------------|
| | 100.00 | 100.00% |

Note

Ytelser til ledende personer
Er det gitt ytelser til ledende person: Nei

Ytelser til daglig leder

| <u>Ytelser</u> | <u>Lønn</u> | <u>Pensj.forpl.</u> | <u>Andre godtgj.</u> |
|----------------|-------------|---------------------|----------------------|
|----------------|-------------|---------------------|----------------------|

Note

Antall årsverk i regnskapsåret

Virksomheten har hatt følgende antall årsverk:
0.00

Note

Lån og sikkerhetsstillelse til ledende personer og aksjeeiere

| <u>Lån</u> | <u>Daglig leder</u> | <u>Styreleder</u> | <u>Andre nærstående</u> |
|------------|---------------------|-------------------|-------------------------|
| | 50000.00 | | |

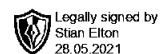
Note



Konsern, tilknyttet selskap og datterselskap

Tilknyttet selskap/datterselskap

| <u>Navn og adresse</u> | <u>Eierandel</u> | <u>Stemmeandel</u> | <u>Egenkapital</u> | <u>Resultat</u> |
|--|------------------|--------------------|--------------------|-----------------|
| Lampett AS, Gamle Drammensvei 64B, 3420 Lierskogen | 33.33% | 33.33% | 705179.00 | 580938.00 |



Årsregnskap 2020

Elton AS

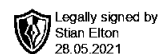
Utarbeidet av:

SpareBank 
REGNSKAPSHUSET

Org.nr. 998867770
www.r1.no



Elton AS



Resultatregnskap

| | Note | 2020 | 2019 |
|--|------|-----------------|-----------------|
| DRIFTSINTEKTER OG DRIFTSKOSTNADER | | | |
| Driftsinntekter | | | |
| Sum driftsinntekter | | 0 | 0 |
| Driftskostnader | | | |
| Annen driftskostnad | 1 | 17.327 | 15.594 |
| Sum driftskostnader | | 17.327 | 15.594 |
| DRIFTSRESULTAT | | (17.327) | (15.594) |
| FINANSINTEKTER OG FINANSKOSTNADER | | | |
| Inntekt på inv. i tilknyttet selskap | 2 | 0 | 145.000 |
| Annen renteinntekt | | 47 | 73 |
| Annen rentekostnad | | 10 | 300 |
| NETTO FINANSPOSTER | | 37 | 144.773 |
| ORDINÆRT RES. FØR SKATTEKOSTNAD | | (17.290) | 129.180 |
| Skattekostnad på ordinært resultat | 3 | 0 | 0 |
| ARSRESULTAT | | (17.290) | 129.180 |
| OVERFØRINGER | | | |
| Overføringer annen egenkapital | 4 | (17.290) | 129.180 |
| Sum overføringer | | (17.290) | 129.180 |



Elton AS

Legally signed by
Stian Elton
28.05.2021

Balanse pr. 31.12.2020

| | Note | 31.12.2020 | 31.12.2019 |
|--------------------------------------|------|----------------|----------------|
| EIENDELER | | | |
| ANLEGGSMIDLER | | | |
| Finansielle anleggsmidler | | | |
| Investeringer i tilknyttet selskap | 2 | 55.000 | 55.000 |
| Sum finansielle anleggsmidler | | 55.000 | 55.000 |
| SUM ANLEGGSMIDLER | | 55.000 | 55.000 |
| OMLØPSMIDLER | | | |
| Fordringer | | | |
| Andre kortsiktige fordringer | | 50.000 | 150.000 |
| Sum fordringer | | 50.000 | 150.000 |
| Bankinnskudd, kontanter o.l. | | 101.872 | 35.993 |
| SUM OMLØPSMIDLER | | 151.872 | 185.993 |
| SUM EIENDELER | | 206.872 | 240.993 |
| EGENKAPITAL OG GJELD | | | |
| EGENKAPITAL | | | |
| Innskutt egenkapital | | | |
| Selskapskapital | 4 | 30.000 | 30.000 |
| Sum innskutt egenkapital | | 30.000 | 30.000 |
| Opptjent egenkapital | | | |
| Annen egenkapital | 4 | 176.872 | 194.161 |
| Sum opptjent egenkapital | | 176.872 | 194.161 |
| SUM EGENKAPITAL | | 206.872 | 224.161 |
| GJELD | | | |
| KORTSIKTIG GJELD | | | |
| Leverandørgjeld | | 0 | 1.153 |
| Annen kortsiktig gjeld | | 0 | 15.679 |
| SUM KORTSIKTIG GJELD | | 0 | 16.832 |
| SUM GJELD | | 0 | 16.832 |
| SUM EGENKAPITAL OG GJELD | | 206.872 | 240.993 |

OSLO den 30.05.2021

Stian Elton
Enestyre



Elton AS



Noter 2020

Regnskapsprinsipper:

Årsregnskapet er satt opp i samsvar med regnskapsloven og god regnskapsskikk. Foretaket har videre fulgt relevante bestemmelser i Norsk Regnskaps Standard utarbeidet av Norsk Regnskaps Stiftelse. GRS for små foretak er benyttet.

Virksomhetens art

Selskapet driver med underholdningsvirksomhet, kjøp og salg av aksjer eller på annen måte gjøre seg interessert i andre foretak. Virksomheten er lokalisert i Oslo.

Fortsatt drift og årsregnskapets rettviseende bilde

Styret bekrefter at forutsetningen om fortsatt drift er lagt til grunn ved utarbeidelse av årsregnskapet. Selskapets økonomiske og finansielle stilling kan beskrives som god. Korona pandemien er ikke ventet å påvirke selskapet i stor grad da aktiviten er minimal.

Driftsinntekter og kostnader

Inntektsføring skjer etter opptjeningsprinsippet som normalt vil være leveringstidspunktet for varer og tjenester. Kostnader medtas etter sammenstillingsprinsippet, dvs at kostnader medtas i samme periode som tilhørende inntekter inntektsføres.

Omløpsmidler og kortsiktig gjeld

Omløpsmidler og kortsiktig gjeld omfatter normalt poster som forfaller til betaling innen ett år etter siste dag i regnskapsåret, samt poster som knytter seg til varekretsløpet. Omløpsmidler vurderes til laveste verdi av anskaffelseskost og antatt virkelig verdi (Laveste verdis prinsipp).

Aksjer i tilknyttet selskap

Investeringer i tilknyttet selskap er vurdert etter kostmetoden.

Fordringer

Kundefordringer og andre fordringer føres opp i balansen til pålydende etter fradrag for avsetning til påregnelig tap. Avsetning til påregnelig tap gjøres på grunnlag av en individuell vurdering av de enkelte fordringene. I tillegg gjøres det for øvrige kundefordringer en uspesifisert avsetning for å dekke antatt tap.

Andre fordringer er også gjenstand for en tilsvarende vurdering.

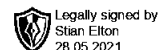
Skatt

Skattekostnaden i resultatregnskapet omfatter periodens betalbare skatt som blir utlignet og forfaller til betaling i neste regnskapsår i tillegg til endring i utsatt skatt. Utsatt skatt er beregnet med skattesatsen ved utgangen av regnskapsåret på grunnlag av skattereduserende og skatteøkende midlertidige forskjeller som eksisterer mellom regnskapsmessige og skattemessige verdier. I beregningen er det også medtatt eventuelt ligningsmessig framførbart underskudd ved regnskapsårets utgang. Skatteøkende og skattereduserende midlertidige forskjeller som reverserer eller kan reversere i samme periode er utlignet og nettoført.

Utsatt skattefordel bokføres ikke.



Elton AS



Noter 2020

Note 1 - Ansatte, lønnsforhold og honorarer

Lønnskostnader

Selskapet har ingen ansatte. Det er ikke utbetalt noen ytelser eller godtgjørelser til ledelse og styre.

Det finnes ingen tegningsretter, opsjoner og tilsvarende rettigheter for ansatte og deres tillitsvalgte.

Revisjon

Styret har med bakgrunn i generalforsamlingsvedtak bestemt av selskapets årsregnskap ikke skal revideres. Selskapet benytter autorisert regnskapsførerselskap for å opprettholde kvaliteten på regnskapet.

Obligatorisk tjenstepensjon

Selskapet er ikke pliktig til å ha tjenstepensjonsordning etter lov om obligatorisk tjenstepensjon.

Note 2 - Investeringer i tilknyttet selskap

Det tilknyttede selskapene er ikke bokført i regnskapet etter egenkapitalmetoden, men etter kostmetoden.

Selskapet har følgende tilknyttede selskap:

| Selskap: | Stemmerett/ Eierandel % | Innt.ført utbytte | Årsresultat | Balanseført EK 31.12. |
|------------|----------------------------|----------------------|-------------|--------------------------|
| Lampett AS | 33,33% | 0 | 580.938 | 705.179 |
| Totalt | | 0 | 580.938 | 705.179 |

Konsernfordringer og -gjeld:

| | <i>I år</i> | <i>I fjor</i> |
|------------------------|-------------|---------------|
| Langsiktige fordringer | 0 | 0 |
| Kortsiktige fordringer | 0 | 0 |
| Kortsiktig gjeld | 0 | 0 |
| Langsiktig gjeld | 0 | 0 |



Elton AS

Legally signed by
Stian Elton
28.05.2021

Noter 2020

Note 3 - Skatter

Spesifikasjon av årets skattegrunnlag:

| | <i>I år</i> | <i>I fjor</i> |
|--|-------------|---------------|
| Resultat før skattekostnad | -17.290 | 129.180 |
| Permanente og andre forskjeller | 0 | -143.500 |
| Endring i midlertidige forskjeller | 0 | 0 |
| Skattepliktig nettoinntekt | -17.290 | -14.320 |
| Skatt av årets nettoinntekt | 0 | 0 |
| Skatt av konsernbidrag | 0 | 0 |
| Betalbar skatt | 0 | 0 |
| For mye/lite avsatt skatt tidligere år | 0 | 0 |
| Endring i bokført utsatt skattefordel | 0 | 0 |
| Endring i bokført utsatt skatt | 0 | 0 |
| Skattekostnad på ordinært resultat | 0 | 0 |

Spesifikasjon av betalbar skatt i balansen:

| | <i>I år</i> | <i>I fjor</i> |
|----------------|-------------|---------------|
| Betalbar skatt | 0 | 0 |

Spesifikasjon av midlertidige forskjeller for beregning av utsatt skatt eller skattefordel:

| | <i>I år</i> | <i>I fjor</i> |
|---|-------------|---------------|
| Fremførbart skattemessig underskudd | -65.129 | -47.839 |
| Sum negative skatteøkende forskjeller | 65.129 | 47.839 |
| Forskj. som ikke inngår i beregning av utsatt skatt | 65.129 | 47.839 |

Note 4 - Aksjonærforhold og bevegelser i egenkapitalen

Antall aksjer, aksjeeiere m.v.

Selskapet har 100 aksjer hver pålydende kr. 300. Samlet aksjekapital utgjør kr. 30.000. Selskapets aksjekapital er ikke inndelt i klasser.

Selskapets aksjonærer er:

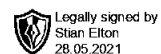
| Navn | Antall aksjer |
|-------------|---------------|
| Stian Elton | 100 |
| Totalt | 100 |

Noter for Elton AS

Organisasjonsnr. 917021880



Elton AS



Noter 2020

Selskapets tillitsmenn har eierandeler og rettigheter til eierandeler:

| | Antall aksjer | Rettigheter |
|-----------------------|---------------|-------------|
| Daglig leder/Enestyre | 100 | - |
| Totalt | 100 | |

Årets bevegelser i egenkapitalen:

| | Selskapskapital | Annen EK | Total EK |
|-----------------------------|-----------------|----------|----------|
| Egenkapital per 1.1. | 30.000 | 194.161 | 224.161 |
| +Tilført fra årets resultat | | 0 | 0 |
| -Anvendt til årets resultat | | -17.290 | -17.290 |
| =Egenkapital per 31.12. | 30.000 | 176.872 | 206.872 |