



ÅRSREGNSKAPET FOR REGNSKAPSÅRET 2023 - GENERELL INFORMASJON

Enheten

Organisasjonsnummer: 929 030 222
Organisasjonsform: Aksjeselskap
Foretaksnavn: TRANES INVEST AS
Forretningsadresse: c/o NRP Procurator AS
Haakon VIIs gate 1
0161 OSLO

Regnskapsår

Årsregnskapets periode: 01.01.2023 - 31.12.2023

Konsern

Morselskap i konsern: Nei

Regnskapsregler

Regler for små foretak benyttet: Ja
Benyttet ved utarbeidelsen av årsregnskapet til selskapet: Regnskapslovens alminnelige regler

Årsregnskapet fastsatt av kompetent organ

Bekreftet av representant for selskapet: Jonas Myklebost
Dato for fastsettelse av årsregnskapet: 26.06.2024

Grunnlag for avgivelse

År 2023: Årsregnskapet er elektronisk innlevert
År 2022: Tall er hentet fra elektronisk innlevert årsregnskap fra 2023

Det er ikke krav til at årsregnskapet m.v. som sendes til Regnskapsregisteret er undertegnet. Kontrollen på at dette er utført ligger hos revisor/enhetens øverste organ. Sikkerheten ivaretas ved at innsender har rolle/rettighet for innsending av årsregnskapet via Altinn, og ved at det bekreftes at årsregnskapet er fastsatt av kompetent organ.

Brønnøysundregistrene, 02.07.2025



Resultatregnskap

Beløp i: NOK	Note	2023	2022
RESULTATREGNSKAP			
Kostnader			
Lønnskostnad	2		
Annen driftskostnad		6 129	
Sum kostnader		6 129	
Driftsresultat		-6 129	
Annen finanskostnad		50 112	
Sum finanskostnader		50 112	
Netto finans		-50 112	
Ordinært resultat før skattekostnad		-56 241	0
Ordinært resultat etter skattekostnad		-56 241	0
Årsresultat		-56 241	0
Overføringer og disponeringer			
Udekket tap		-56 241	
Sum overføringer og disponeringer		-56 241	



Balanse

Beløp i: NOK	Note	2023	2022
BALANSE - EIENDELER			
Anleggsmidler			
Immaterielle eiendeler			
Finansielle anleggsmidler			
Investeringer i aksjer og andeler	3	907 500	307 500
Sum finansielle anleggsmidler		907 500	307 500
Sum anleggsmidler		907 500	307 500
Omløpsmidler			
Varer			
Bankinnskudd, kontanter og lignende			
Bankinnskudd, kontanter og lignende		1 564	9 483
Sum bankinnskudd, kontanter og lignende		1 564	9 483
Sum omløpsmidler		1 564	9 483
SUM EIENDELER		909 064	316 983
BALANSE - EGENKAPITAL OG GJELD			
Egenkapital			
Innskutt egenkapital			
Selskapskapital		35 000	30 000
Annen innskutt egenkapital		-13 010	-13 010
Sum innskutt egenkapital		21 990	16 990
Opptjent egenkapital			
Udekket tap		63 038	6 797
Sum opptjent egenkapital		-63 038	-6 797
Sum egenkapital		-41 048	10 193



Balanse

Beløp i: NOK	Note	2023	2022
Gjeld			
Langsiktig gjeld			
Annen langsiktig gjeld			
Øvrig langsiktig gjeld		900 000	300 000
Sum annen langsiktig gjeld		900 000	300 000
Sum langsiktig gjeld		900 000	300 000
Kortsiktig gjeld			
Annen kortsiktig gjeld		50 112	6 790
Sum kortsiktig gjeld		50 112	6 790
Sum gjeld		950 112	306 790
SUM EGENKAPITAL OG GJELD		909 064	316 983



Brønnøysundregistrene

ÅRSREGNSKAP FOR REGNSKAPSÅRET 2023 - GENERELL INFORMASJON

Journalnummer: 2024 566760

Enheten

Organisasjonsnummer: 929 030 222
Organisasjonsform: Aksjeselskap
Foretaksnavn: TRANES INVEST AS
Forretningsadresse: c/o NRP Procurator AS
Haakon VIIIs gate 1
0161 OSLO

Regnskapsår

Årsregnskapets periode: 01.01.2023 - 31.12.2023

Konsern

Morselskap i konsern: Nei

Regnskapsregler

Regler for små foretak benyttet: Ja
Benyttet ved utarbeidelsen av
årsregnskapet til selskapet: Regnskapslovens alminnelige regler

Årsregnskapet fastsatt av kompetent organ

Bekreftet av representant for selskapet: Jonas Myklebost
Dato for fastsettelse av årsregnskapet: 26.06.2024

Revisjon

Selskapet har besluttet at årsregnskapet
ikke skal revideres: Ja

Grunnlag for avgivelse

År 2023: Årsregnskap er elektronisk innlevert.
År 2022: Tall er hentet fra elektronisk innlevert årsregnskap fra 2023.

Det er ikke krav til at årsregnskapet m.v. som sendes til Regnskapsregisteret er undertegnet. Kontrollen på at dette er utført ligger hos revisor/enhetens øverste organ. Sikkerheten ivaretas ved at innsender har rolle/rettighet for innsending av årsregnskapet via Altinn, og ved at det bekreftes at årsregnskapet er fastsatt av kompetent organ.

Brønnøysundregistrene, 29.06.2024



Organisasjonsnr: 929 030 222
TRANES INVEST AS

RESULTATREGNSKAP

Beløp i: NOK	Note	2023	2022
RESULTATREGNSKAP			
Kostnader			
Lønnskostnad	2		
Annen driftskostnad		6 129	
Sum kostnader		6 129	
Driftsresultat		-6 129	
Annen finanskostnad		50 112	
Sum finanskostnader		50 112	
Netto finans		-50 112	
Ordinært resultat før skattekostnad		-56 241	0
Ordinært resultat etter skattekostnad		-56 241	0
Årsresultat		-56 241	0
Overføringer og disponeringer			
Udekket tap		-56 241	
Sum overføringer og disponeringer		-56 241	



Organisasjonsnr: 929 030 222
TRANES INVEST AS

BALANSE

Beløp i: NOK	Note	2023	2022
--------------	------	------	------

BALANSE - EIENDELER

Anleggsmidler Immaterielle eiendeler

Finansielle anleggsmidler

Investeringer i aksjer og andeler	3	907 500	307 500
-----------------------------------	---	---------	---------

Sum finansielle anleggsmidler		907 500	307 500
-------------------------------	--	---------	---------

Sum anleggsmidler		907 500	307 500
-------------------	--	---------	---------

Omløpsmidler

Varer

Bankinnskudd, kontanter og lignende

Bankinnskudd, kontanter og lignende		1 564	9 483
-------------------------------------	--	-------	-------

Sum bankinnskudd, kontanter og lignende		1 564	9 483
---	--	-------	-------

Sum omløpsmidler		1 564	9 483
------------------	--	-------	-------

SUM EIENDELER		909 064	316 983
---------------	--	---------	---------

BALANSE - EGENKAPITAL OG GJELD

Egenkapital

Innskutt egenkapital

Selskapskapital		35 000	30 000
-----------------	--	--------	--------

Annen innskutt egenkapital		-13 010	-13 010
----------------------------	--	---------	---------

Sum innskutt egenkapital		21 990	16 990
--------------------------	--	--------	--------

Opptjent egenkapital

Udekket tap		63 038	6 797
-------------	--	--------	-------

Sum opptjent egenkapital		-63 038	-6 797
--------------------------	--	---------	--------

Sum egenkapital		-41 048	10 193
-----------------	--	---------	--------

Gjeld

Langsiktig gjeld

Annen langsiktig gjeld			
------------------------	--	--	--

Øvrig langsiktig gjeld		900 000	300 000
------------------------	--	---------	---------

Sum annen langsiktig gjeld		900 000	300 000
----------------------------	--	---------	---------

Sum langsiktig gjeld		900 000	300 000
----------------------	--	---------	---------



Kortsiktig gjeld		
Annen kortsiktig gjeld	50 112	6 790
Sum kortsiktig gjeld	50 112	6 790
Sum gjeld	950 112	306 790
SUM EGENKAPITAL OG GJELD	909 064	316 983



Organisasjonsnr: 929 030 222
TRANES INVEST AS

NOTEOPPLYSNINGER - SELSKAP - alle poster oppgitt i hele tall

Note

Regnskapsprinsipper

Årsregnskapet er satt opp i samsvar med regnskapsloven og god regnskapsskikk for små foretak. Valuta Regnskapet er fremstilt i NOK. Hovedregel for vurdering og klassifisering av eiendeler og gjeld Eiendeler bestemt til varig eie eller bruk er klassifisert som anleggsmidler. Andre eiendeler er klassifisert som omløpsmidler. Fordringer som skal tilbakebetales innen et år er klassifisert som omløpsmidler. Ved klassifisering av kortsiktig og langsiktig gjeld er tilsvarende kriterier lagt til grunn. Omløpsmidler vurderes til laveste av anskaffelseskost og virkelig verdi. Kortsiktig gjeld balanseføres til nominelt mottatt beløp på etableringstidspunktet. Kortsiktig gjeld oppskrives ikke til virkelig verdi som følge av renteendring. Anleggsmidler vurderes til anskaffelseskost, men nedskrives til gjenvinnbart beløp dersom dette er lavere enn bokført verdi, og verdifallet forventes ikke å være forbigående. Anleggsmidler med begrenset økonomisk levetid avskrives planmessig. Bankinnskudd, kontanter og lignende Bankinnskudd, kontanter ol. inkluderer kontanter, bankinnskudd og andre betalingsmidler med forfallsdato som er kortere enn tre måneder fra anskaffelse. Inntekter Inntekt regnskapsførers når den er opptjent, altså når krav på vederlag oppstår. Dette skjer når tjenesten ytes, i takt med at arbeidet utføres. Inntektene regnskapsførers med verdien av vederlaget på transaksjonstidspunktet. Kostnader Kostnader regnskapsførers som hovedregel i samme periode som tilhørende inntekt. I de tilfeller det ikke er en klar sammenheng mellom utgifter og inntekter fastsettes fordelingen etter skjønsmessige kriterier. Øvrige unntak fra sammenstillingsprinsippet er angitt der det er aktuelt. Skatter Skattekostnaden i resultatregnskapet omfatter periodens betalbare skatt som blir utlignet og forfaller til betaling i neste regnskapsår i tillegg til endring i utsatt skatt. Utsatt skatt er beregnet med skattesatsen ved utgangen av regnskapsåret (22 %) på grunnlag av skattereduserende og skatteøkende midlertidige forskjeller som eksisterer mellom regnskapsmessige og skattemessige verdier. I beregningen er det også medtatt skattemessig framførbart underskudd ved regnskapsårets utgang. Skatteøkende og skattereduserende midlertidige forskjeller som reverserer eller kan reversere i samme periode er utlignet og nettoført. Utsatt skattefordel balanseføres ikke (i tråd med regnskapsloven). Sammenstilling Sammenslåing av poster i resultatregnskap og balanse er brukt for å gjøre regnskapet mer oversiktlig. Poster under egenkapital er ikke slått sammen. Lån og sikkerhetsstillelse til ledende personer, aksjeeiere m.v. Selskapet har ikke ytet lån eller stilt sikkerhet for lån til ansatte, styret, aksjeeiere eller øvrige parter. Hendelser etter balansedagen N/A

Note

2

Antall årsverk i regnskapsåret

0.00

Sum

Beløp



Balanseført verdi 31.12. Varige driftsmidler Immaterielle eiend.

Konsernregnskap

Morselskapet sitt navn

Forretningskontor for morselskapet

Begrunnelse for at datterselskap er utelatt fra konsolideringen

Samlet beløp - tilknyttet selskap Årets Fjorårets

Samlet beløp - foretak i samme konsern Årets Fjorårets

Samlet beløp - foretak i samme konsern Årets Fjorårets

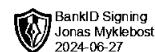
Samlet beløp - felles kontrollert virksomhet Årets Fjorårets

Pantstillelse Beløp

Beholdning av egne aksjer Antall Pålydende Andel av aksjek.

Note

Noteopplysninger ut over minimumskravene for små foretak
Se vedlegg for øvrige noter.



Årsregnskap 2023

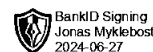
Tranes Invest AS

Org.nr.: 929 030 222



Resultatregnskap

Driftsinntekter og driftskostnader (NOK)	Note	2023	2022
Salgsinntekter		-	-
Annen driftsinntekt		-	-
Sum driftsinntekter		-	-
Annen driftskostnad		6,129	502
Sum driftskostnader	1	6,129	502
Driftsresultat		-6,129	-502
Sum finansinntekter		-	-
Annen rentekostnad	2, 9	50,112	6,295
Sum finanskostnader		50,112	6,295
Netto finansinntekter		-50,112	-6,295
Ordinært resultat før skattekostnad		-56,241	-6,797
Skattekostnad på ordinært resultat	3	-	-
Ordinært resultat etter skattekostnad		-56,241	-6,797
Ekstraordinære poster (inntekter / kostnader)		-	-
Skattekostnad på ekstraordinære poster		-	-
Årsresultat	4	-56,241	-6,797
Udekket tap		-56,241	-6,797
Sum overføringer og disponeringer		-56,241	-6,797



Balanseregnskap

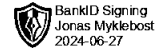
Eiendeler (NOK)	Note	2023	2022
Sum immaterielle eiendeler		-	-
Sum varige driftsmidler		-	-
Investering i aksjer og andeler	5	907,500	307,500
Sum finansielle anleggsmidler		907,500	307,500
Sum anleggsmidler		907,500	307,500
Sum varer		-	-
Sum fordringer		-	-
Sum investeringer		-	-
Bankinnskudd, kontanter og lignende	6	1,564	9,483
Sum bankinnskudd, kontanter og lignende		1,564	9,483
Sum omløpsmidler		1,564	9,483
Sum eiendeler		909,064	316,983

EGENKAPITAL (NOK)	Note	2023	2022
Selskapskapital	7	31,000	30,000
Overkurs		4,000	-
Annen innskutt egenkapital - stiftelsesutgifter	8	- 13,010	- 13,010
Sum innskutt egenkapital		21,990	16,990
Udekket tap/underskudd		- 63,038	- 6,797
Sum opptjent egenkapital		- 63,038	- 6,797
Minoritetsinteresser		-	-
Sum egenkapital		- 41,048	10,193

GJELD (NOK)	Note	2023	2022
Sum avsetning for forpliktelser		-	-
Øvrig langsiktig gjeld	9	900,000	300,000
Sum annen langsiktig gjeld		900,000	300,000
Sum langsiktig gjeld		900,000	300,000
Annen kortsiktig gjeld	10	50,112	6,790
Sum kortsiktig gjeld		50,112	6,790
Sum gjeld	11	950,112	306,790
Sum egenkapital og gjeld		909,064	316,983

Oslo, 27. Juni 2024
Styret i Tranes Invest AS

Jonas Myklebost
Styreleder



Regnskapsprinsipper

Årsregnskapet er satt opp i samsvar med regnskapsloven og god regnskapsskikk for små foretak.

Valuta

Regnskapet er fremstilt i NOK.

Hovedregel for vurdering og klassifisering av eiendeler og gjeld

Eiendeler bestemt til varig eie eller bruk er klassifisert som anleggsmidler. Andre eiendeler er klassifisert som omløpsmidler. Fordringer som skal tilbakebetales innen et år er klassifisert som omløpsmidler. Ved klassifisering av kortsiktig og langsiktig gjeld er tilsvarende kriterier lagt til grunn.

Omløpsmidler vurderes til laveste av anskaffelseskost og virkelig verdi.

Kortsiktig gjeld balanseføres til nominelt mottatt beløp på etableringstidspunktet. Kortsiktig gjeld oppskrives ikke til virkelig verdi som følge av renteendring.

Anleggsmidler vurderes til anskaffelseskost, men nedskrives til gjenvinnbart beløp dersom dette er lavere enn bokført verdi, og verdifallet forventes ikke å være forbigående. Anleggsmidler med begrenset økonomisk levetid avskrives planmessig.

Bankinnskudd, kontanter og lignende

Bankinnskudd, kontanter ol. inkluderer kontanter, bankinnskudd og andre betalingsmidler med forfallsdato som er kortere enn tre måneder fra anskaffelse.

Inntekter

Inntekt regnskapsførers når den er opptjent, altså når krav på vederlag oppstår. Dette skjer når tjenesten ytes, i takt med at arbeidet utføres. Inntektene regnskapsførers med verdien av vederlaget på transaksjonstidspunktet.

Kostnader

Kostnader regnskapsførers som hovedregel i samme periode som tilhørende inntekt. I de tilfeller det ikke er en klar sammenheng mellom utgifter og inntekter fastsettes fordelingen etter skjønnsmessige kriterier. Øvrige unntak fra sammenstillingsprinsippet er angitt der det er aktuelt.

Skatter

Skattekostnaden i resultatregnskapet omfatter periodens betalbare skatt som blir utlignet og forfaller til betaling i neste regnskapsår i tillegg til endring i utsatt skatt. Utsatt skatt er beregnet med skattesatsen ved utgangen av regnskapsåret (22 %) på grunnlag av skattereduserende og skatteøkende midlertidige forskjeller som eksisterer mellom regnskapsmessige og skattemessige verdier. I beregningen er det også medtatt skattemessig framførbart underskudd ved regnskapsårets utgang. Skatteøkende og skattereduserende midlertidige forskjeller som reverserer eller kan reversere i samme periode er utlignet og nettoført.

Utsatt skattefordel balanseføres ikke (i tråd med regnskapsloven).

Sammenstilling

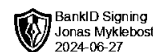
Sammenslåing av poster i resultatregnskap og balanse er brukt for å gjøre regnskapet mer oversiktlig. Poster under egenkapital er ikke slått sammen.

Lån og sikkerhetsstillelse til ledende personer, aksjeeiere m.v.

Selskapet har ikke ytet lån eller stilt sikkerhet for lån til ansatte, styret, aksjeeiere eller øvrige parter.

Hendelser etter balansedagen

N/A



Note 1 – Driftskostnader

Selskapet har ingen ansatte.

Note 2 – Renter

I henhold til gjeldende låneavtaler mellom selskapet og långiver.

Note 3 – Skatt

Årets skattekostnad	2022	2022
<i>Resultatført skatt på ordinært resultat:</i>		
Betalbar skatt	0	0
Endring i utsatt skattefordel	0	0
Skattekostnad ordinært resultat	0	0
<i>Skattepliktig inntekt:</i>		
Resultat før skatt	-56 241	-6 797
Permanente forskjeller	0	0
Skattepliktig inntekt	-56 241	-6 797
<i>Betalbar skatt i balansen:</i>		
Betalbar skatt på årets resultat	0	0
Sum betalbar skatt i balansen	0	0

Skatteeffekten av midlertidige forskjeller og underskudd til fremføring som har gitt opphav til utsatt skatt og utsatte skattefordeler, spesifisert på typer av midlertidige forskjeller.

	2022	2022
Akkumulert fremførbart underskudd	-63 038	-6 797
Inngår ikke i beregningen av utsatt skatt	63 038	6 797
Grunnlag for utsatt skattefordel (22 %)	0	0

Utsatt skattefordel balanseføres ikke.

Note 4 – Egenkapital

	Aksjekapital	Overkurs	Annen innskutt egenkapital	Udekket tap	Sum egenkapital
Pr 01.01.2023	30 000		-13 010	-6 797	10 193
Kapitalforhøyelse 06.06.23	1 000	4 000			5 000
Årets resultat				-56 241	-56 241
Pr 31.12.2023	31 000	4 000	-13 010	-63 038	-41 048

Egenkapitalen er forsvarlig ut fra risikoene ved og omfanget av virksomheten i selskapet, hensyntatt at ytterligere egenkapital skytes inn for å betjene de årlige rentekostnadene.

Note 5 – Investeringer

	% eierskap	Kjøpspris	Balanseverdi
NRP GT I AS	1,50%	307 500	307 500
NRP Zero AS	2,21%	600 000	600 000
Total		907 500	907 500

Note 6 – Bankinnskudd

NOK 1 564 i kontanter i Selskapets bankkonto, vurdert til nominell verdi.

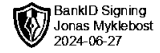
Note 7 – Aksjonærer

Aksjekapital i Tranes Invest AS pr 31.12 består av:

Tranes Invest AS

Org.nr. 929 030 222

Arsregnskap 2023



	Antall	Pålydende	Balanseverdi
Ordinære aksjer	1 000 000	0.031	31 000
Sum	1 000 000	0.031	31 000

Alle utestående aksjer er eid 100% av Jonas Myklebost. Selskapet har ingen beholdning av egne aksjer, og har heller ikke kjøpt/solgt egne aksjer i rapporteringsperioden.

Note 8 – Stiftelseskostnader

Bestående av stiftelsesgebyr til Brønnøysund registret, navneendring og etablering av bankforbindelse.

Note 9 – Langsiktig gjeld

Långiver har ingen pant eller lignende sikkerhet i selskapet (inkl. selskapets eiendeler). Renter forfaller til betaling årlig.

Note 10 – Annen kortsiktig gjeld

Omfatter årlig rentebetaling til långiver (jf. note 2,9).