



ÅRSREGNSKAPET FOR REGNSKAPSÅRET 2022 - GENERELL INFORMASJON

Enheten

Organisasjonsnummer: 965 495 134
Organisasjonsform: Aksjeselskap
Foretaksnavn: CERO INVEST AS
Forretningsadresse: Moneveien 44
4879 GRIMSTAD

Regnskapsår

Årsregnskapets periode: 01.01.2022 - 31.12.2022

Konsern

Morselskap i konsern: Nei

Regnskapsregler

Regler for små foretak benyttet: Ja
Benyttet ved utarbeidelsen av årsregnskapet til selskapet: Regnskapslovens alminnelige regler

Årsregnskapet fastsatt av kompetent organ

Bekreftet av representant for selskapet: Rolf Tetlie
Dato for fastsettelse av årsregnskapet: 01.02.2024

Grunnlag for avgivelse

År 2022: Årsregnskapet er elektronisk innlevert
År 2021: Tall er hentet fra elektronisk innlevert årsregnskap fra 2022

Det er ikke krav til at årsregnskapet m.v. som sendes til Regnskapsregisteret er undertegnet. Kontrollen på at dette er utført ligger hos revisor/enhetens øverste organ. Sikkerheten ivaretas ved at innsender har rolle/rettighet for innsending av årsregnskapet via Altinn, og ved at det bekreftes at årsregnskapet er fastsatt av kompetent organ.

Brønnøysundregistrene, 03.01.2025



Resultatregnskap

Beløp i: NOK	Note	2022	2021
RESULTATREGNSKAP			
Inntekter			
Salgsinntekt			1 132 007
Annen driftsinntekt		768 085	22 080 264
Sum inntekter		768 085	23 212 271
Kostnader			
Varekostnad		268 703	
Lønnskostnad	6		
Avskrivning av driftsmidler og immaterielle eiendeler	1	182 582	236 000
Nedskrivning av varige driftsmidler og immaterielle eiendeler	1		
Annen driftskostnad		1 575 894	495 019
Sum kostnader		2 027 179	731 019
Driftsresultat		-1 259 094	22 481 252
Finansinntekter og finanskostnader			
Annen renteinntekt			-540
Annen finansinntekt			584
Sum finansinntekter			44
Annen rentekostnad		28 345	168 084
Annen finanskostnad		59 204	743 028
Sum finanskostnader		87 549	911 112
Netto finans		-87 549	-911 068
Ordinært resultat før skattekostnad		-1 346 643	21 570 184
Skattekostnad på resultat	2	-211 870	4 689 905
Ordinært resultat etter skattekostnad		-1 134 773	16 880 279
Årsresultat		-1 134 773	16 880 279
Årsresultat etter minoritetsinteresser		-1 134 773	16 880 279
Totalresultat		-1 134 773	16 880 279



Resultatregnskap

Beløp i: NOK	Note	2022	2021
Overføringer og disponeringer			
Avgitt konsernbidrag		4 752 462	11 602 000
Avsatt til annen egenkapital			5 278 279
Overført fra annen egenkapital		-5 887 235	
Sum overføringer og disponeringer		-1 134 773	16 880 279



Balanse

Beløp i: NOK	Note	2022	2021
BALANSE - EIENDELER			
Anleggsmidler			
Immaterielle eiendeler			
Konsesjoner, patenter o.l.			1 300 000
Utsatt skattefordel	2		
Sum immaterielle eiendeler			1 300 000
Varige driftsmidler			
Tomter, bygninger o.a. fast eiendom	1	15 251 039	10 083 000
Maskiner og anlegg	1	521 400	120 000
Driftsløsøre, inventar o.a. utstyr	1		
Sum varige driftsmidler		15 772 439	10 203 000
Finansielle anleggsmidler			
Lån til foretak i samme konsern	3	450 383	3 779 820
Investeringer i aksjer og andeler		1 300 001	1
Sum finansielle anleggsmidler		1 750 384	3 779 821
Sum anleggsmidler		17 522 824	15 282 821
Omløpsmidler			
Varer			
Fordringer			
Kundefordringer	3	147 294	1 641 642
Andre kortsiktige fordringer		159 010	295 425
Konsernfordringer	3	1 725 260	1 879 636
Sum fordringer		2 031 565	3 816 703
Bankinnskudd, kontanter og lignende			
Bankinnskudd		416 166	6 617 053
Sum bankinnskudd, kontanter og lignende		416 166	6 617 053
Sum omløpsmidler		2 447 731	10 433 756
SUM EIENDELER		19 970 555	25 716 576



Balanse

Beløp i: NOK	Note	2022	2021
BALANSE - EGENKAPITAL OG GJELD			
Egenkapital			
Innskutt egenkapital			
Aksjekapital	4, 5	130 000	130 000
Beholdning av egne aksjer	4		
Sum innskutt egenkapital		130 000	130 000
Opptjent egenkapital			
Annen egenkapital	5	2 234 056	8 121 291
Sum opptjent egenkapital		2 234 056	8 121 291
Sum egenkapital		2 364 056	8 251 291
Gjeld			
Langsiktig gjeld			
Utsatt skatt	2	2 073 076	3 625 395
Sum avsetninger for forpliktelser		2 073 076	3 625 395
Annen langsiktig gjeld			
Langsiktig konserngjeld	3		
Sum langsiktig gjeld		2 073 076	3 625 395
Kortsiktig gjeld			
Leverandørgjeld		308 764	120 442
Betalbar skatt	2	11	449
Skyldig offentlige avgifter		458 167	375 022
Kortsiktig konserngjeld	3	14 482 639	12 900 000
Annen kortsiktig gjeld		283 842	443 978
Sum kortsiktig gjeld		15 533 423	13 839 891
Sum gjeld		17 606 499	17 465 286
SUM EGENKAPITAL OG GJELD		19 970 555	25 716 576



Brønnøysundregistrene

ÅRSREGNSKAP FOR REGNSKAPSÅRET 2022 - GENERELL INFORMASJON

Journalnummer: 2024 505393

Enheten

Organisasjonsnummer: 965 495 134
Organisasjonsform: Aksjeselskap
Foretaksnavn: CERO INVEST AS
Forretningsadresse: Moneveien 44
4879 GRIMSTAD

Regnskapsår

Årsregnskapets periode: 01.01.2022 - 31.12.2022

Konsern

Morselskap i konsern: Nei

Regnskapsregler

Regler for små foretak benyttet: Ja
Benyttet ved utarbeidelsen av
årsregnskapet til selskapet: Regnskapslovens alminnelige regler

Årsregnskapet fastsatt av kompetent organ

Bekreftet av representant for selskapet: Rolf Tetlie
Dato for fastsettelse av årsregnskapet: 01.02.2024

Grunnlag for avgivelse

År 2022: Årsregnskap er elektronisk innlevert.
År 2021: Tall er hentet fra elektronisk innlevert årsregnskap fra 2022.

Det er ikke krav til at årsregnskapet m.v. som sendes til Regnskapsregisteret er undertegnet. Kontrollen på at dette er utført ligger hos revisor/enhetens øverste organ. Sikkerheten ivaretas ved at innsender har rolle/rettighet for innsending av årsregnskapet via Altinn, og ved at det bekreftes at årsregnskapet er fastsatt av kompetent organ.

Brønnøysundregistrene, 14.06.2024



Organisasjonsnr: 965 495 134
CERO INVEST AS

RESULTATREGNSKAP

Beløp i: NOK	Note	2022	2021
RESULTATREGNSKAP			
Inntekter			
Salgsinntekt			1 132 007
Annen driftsinntekt		768 085	22 080 264
Sum inntekter		768 085	23 212 271
Kostnader			
Varekostnad		268 703	
Lønnskostnad	6		
Avskrivning av driftsmidler og immaterielle eiendeler	1	182 582	236 000
Nedskrivning av varige driftsmidler og immaterielle eiendeler	1		
Annen driftskostnad		1 575 894	495 019
Sum kostnader		2 027 179	731 019
Driftsresultat		-1 259 094	22 481 252
Finansinntekter og finanskostnader			
Annen renteinntekt			-540
Annen finansinntekt			584
Sum finansinntekter			44
Annen rentekostnad		28 345	168 084
Annen finanskostnad		59 204	743 028
Sum finanskostnader		87 549	911 112
Netto finans		-87 549	-911 068
Ordinært resultat før skattekostnad			
Skattekostnad på resultat	2	-1 346 643	21 570 184
Ordinært resultat etter skattekostnad		-1 134 773	16 880 279
Årsresultat		-1 134 773	16 880 279
Årsresultat etter minoritetsinteresser		-1 134 773	16 880 279
Totalresultat		-1 134 773	16 880 279
Overføringer og disponeringer			
Avgitt konsernbidrag		4 752 462	11 602 000
Avsatt til annen egenkapital			5 278 279



Overført fra annen egenkapital	-5 887 235	
Sum overføringer og disponeringer	-1 134 773	16 880 279



Organisasjonsnr: 965 495 134
CERO INVEST AS

BALANSE

Beløp i: NOK	Note	2022	2021
BALANSE - EIENDELER			
Anleggsmidler			
Immaterielle eiendeler			
Konsesjoner, patenter o.l.			1 300 000
Utsatt skattefordel	2		
Sum immaterielle eiendeler			1 300 000
Varige driftsmidler			
Tomter, bygninger o.a.			
fast eiendom	1	15 251 039	10 083 000
Maskiner og anlegg	1	521 400	120 000
Driftsløsøre, inventar o. a. utstyr	1		
Sum varige driftsmidler		15 772 439	10 203 000
Finansielle anleggsmidler			
Lån til foretak i samme			
konsern	3	450 383	3 779 820
Investeringer i aksjer og andeler		1 300 001	1
Sum finansielle		1 750 384	3 779 821
anleggsmidler			
Sum anleggsmidler		17 522 824	15 282 821
Omløpsmidler			
Varer			
Fordringer			
Kundefordringer	3	147 294	1 641 642
Andre kortsiktige fordringer		159 010	295 425
Konsernfordringer	3	1 725 260	1 879 636
Sum fordringer		2 031 565	3 816 703
Bankinnskudd, kontanter og lignende			
Bankinnskudd		416 166	6 617 053
Sum bankinnskudd, kontanter og lignende		416 166	6 617 053
Sum omløpsmidler		2 447 731	10 433 756
SUM EIENDELER		19 970 555	25 716 576
BALANSE - EGENKAPITAL OG GJELD			



Egenkapital			
Innskutt egenkapital			
Aksjekapital	4, 5	130 000	130 000
Beholdning av egne aksjer	4		
Sum innskutt egenkapital		130 000	130 000
Opptjent egenkapital			
Annen egenkapital	5	2 234 056	8 121 291
Sum opptjent egenkapital		2 234 056	8 121 291
Sum egenkapital		2 364 056	8 251 291
Gjeld			
Langsiktig gjeld			
Utsatt skatt	2	2 073 076	3 625 395
Sum avsetninger for forpliktelseser		2 073 076	3 625 395
Annen langsiktig gjeld			
Langsiktig konserngjeld	3		
Sum langsiktig gjeld		2 073 076	3 625 395
Kortsiktig gjeld			
Leverandørgjeld		308 764	120 442
Betalbar skatt	2	11	449
Skyldig offentlige avgifter		458 167	375 022
Kortsiktig konserngjeld	3	14 482 639	12 900 000
Annen kortsiktig gjeld		283 842	443 978
Sum kortsiktig gjeld		15 533 423	13 839 891
Sum gjeld		17 606 499	17 465 286
SUM EGENKAPITAL OG GJELD		19 970 555	25 716 576



Organisasjonsnr: 965 495 134
CERO INVEST AS

NOTEOPPLYSNINGER - SELSKAP - alle poster oppgitt i hele tall

Note

Antall årsverk i regnskapsåret
0.00

Sum Beløp

Balanseført verdi 31.12. Varige driftsmidler Immaterielle eiend.

Konsernregnskap

Morselskapet sitt navn

Forretningskontor for morselskapet

Begrunnelse for at datterselskap er utelatt fra konsolideringen

Samlet beløp - tilknyttet selskap Årets Fjorårets

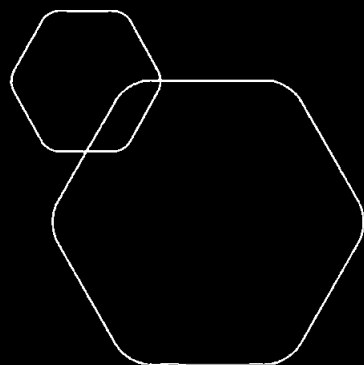
Samlet beløp - foretak i samme konsern Årets Fjorårets

Samlet beløp - foretak i samme konsern Årets Fjorårets

Samlet beløp - felles kontrollert virksomhet Årets Fjorårets

Pantstillelse Beløp

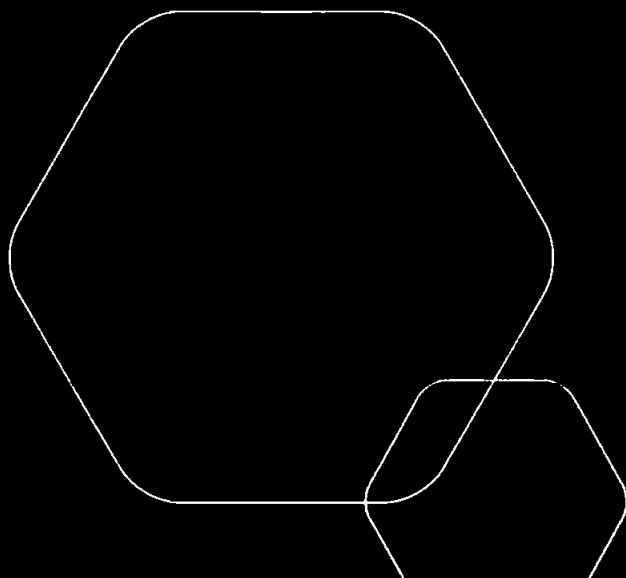
Beholdning av egne aksjer Antall Pålydende Andel av aksjek.



Årsregnskap 2022

Cero Invest AS

Resultatregnskap
Balanse
Noter til regnskapet



Org.nr.: 965 495 134



RESULTATREGNSKAP

CERO INVEST AS

DRIFTSINNEKTER OG DRIFTSKOSTNADER	Note	2022	2021
Salgsinntekt		0	1 132 007
Annen driftsinntekt		768 085	22 080 264
Sum driftsinntekter		768 085	23 212 271
Varekostnad		268 703	0
Avskrivning av driftsmidler og immaterielle eiendeler	1	182 582	236 000
Annen driftskostnad		1 575 894	495 019
Sum driftskostnader		2 027 179	731 019
Driftsresultat		-1 259 094	22 481 252
FINANSINNEKTER OG FINANSKOSTNADER			
Annen renteinntekt		0	-540
Annen finansinntekt		0	584
Annen rentekostnad		28 345	168 084
Annen finanskostnad		59 204	743 028
Resultat av finansposter		-87 549	-911 068
Resultat før skattekostnad		-1 346 643	21 570 184
Skattekostnad på resultat	2	-211 870	4 689 905
Årsresultat		-1 134 773	16 880 279
OVERFØRINGER			
Avsatt konsernbidrag		4 752 462	11 602 000
Avsatt til annen egenkapital		0	5 278 279
Overført fra annen egenkapital		5 887 235	0
Sum overføringer		-1 134 773	16 880 279



BALANSE

CERO INVEST AS

EIENDELER	Note	2022	2021
ANLEGGSMIDLER			
IMMATERIELLE EIENDELER			
Konsesjoner, patenter o.l.		0	1 300 000
Sum immaterielle eiendeler		0	1 300 000
VARIGE DRIFTSMIDLER			
Tomter, bygninger o.a. fast eiendom	1	15 251 039	10 083 000
Maskiner og anlegg	1	521 400	120 000
Sum varige driftsmidler		15 772 439	10 203 000
FINANSIELLE ANLEGGSMIDLER			
Lån til foretak i samme konsern	3	450 383	3 779 820
Investeringer i aksjer og andeler		1 300 001	1
Sum finansielle anleggsmidler		1 750 384	3 779 821
Sum anleggsmidler		17 522 824	15 282 821
OMLØPSMIDLER			
FORDRINGER			
Kundefordringer	3	147 294	1 641 642
Andre kortsiktige fordringer		159 010	295 425
Konsernfordringer	3	1 725 260	1 879 636
Sum fordringer		2 031 565	3 816 703
Bankinnskudd		416 166	6 617 053
Sum omløpsmidler		2 447 731	10 433 756
Sum eiendeler		19 970 555	25 716 576



BALANSE

CERO INVEST AS

EGENKAPITAL OG GJELD	Note	2022	2021
EGENKAPITAL			
INNSKUTT EGENKAPITAL			
Aksjekapital	4, 5	130 000	130 000
Sum innskutt egenkapital		130 000	130 000
OPPTJENT EGENKAPITAL			
Annen egenkapital	5	2 234 056	8 121 291
Sum opptjent egenkapital		2 234 056	8 121 291
Sum egenkapital		2 364 056	8 251 291
GJELD			
AVSETNING FOR FORPLIKTELSER			
Utsatt skatt	2	2 073 076	3 625 395
Sum avsetning for forpliktelser		2 073 076	3 625 395
KORTSIKTIG GJELD			
Leverandørgjeld		308 764	120 442
Betalbar skatt	2	11	449
Skyldig offentlige avgifter		458 167	375 022
Konserngjeld	3	14 482 639	12 900 000
Annen kortsiktig gjeld		283 842	443 978
Sum kortsiktig gjeld		15 533 423	13 839 891
Sum gjeld		17 606 499	17 465 286
Sum egenkapital og gjeld		19 970 555	25 716 576

Grimstad 1/2-24
Styret i Cero Invest AS


Rolf Tetlie
styreleder/daglig leder



Regnskapsprinsipper

Årsregnskapet er satt opp i samsvar med regnskapsloven og NRS 8 - God regnskapsskikk for små foretak.

DRIFTSINNETEKTER

Inntektsføring ved salg av varer skjer på leveringstidspunktet. Tjenester inntektsføres etter hvert som de leveres.

SKATT

Skattekostnaden i resultatregnskapet omfatter både periodens betalbare skatt og endring i utsatt skatt. Utsatt skatt er beregnet med 22 % på grunnlag av de midlertidige forskjeller som eksisterer mellom regnskapsmessige og skattemessige verdier, samt ligningsmessig underskudd til fremføring ved utgangen av regnskapsåret. Skatteøkende og skattereduserende midlertidige forskjeller som reverserer eller kan reverseres i samme periode er utlignet og nettoført.

KLASSIFISERING OG VURDERING AV ANLEGGSMIDLER

Anleggsmidler omfatter eiendeler bestemt til varig eie og bruk. Anleggsmidler er vurdert til anskaffelseskost. Varige driftsmidler balanseføres og avskrives over driftsmidlets økonomiske levetid. Avskrivningsperioden for fast eiendom anskaffet etter 2009 er dekomponert i en del som gjelder råbygget og en del som gjelder faste tekniske installasjoner. Varige driftsmidler nedskrives til gjenvinnbart beløp ved verdifall som forventes ikke å være forbigående. Gjenvinnbart beløp er det høyeste av netto salgsverdi og verdi i bruk. Verdi i bruk er nåverdi av fremtidige kontantstrømmer knyttet til eiendelen. Nedskrivningen reverseres når grunnlaget for nedskrivningen ikke lenger er til stede.

KLASSIFISERING OG VURDERING AV OMLØPSMIDLER

Omløpsmidler og kortsiktig gjeld omfatter normalt poster som forfaller til betaling innen ett år etter balansedagen, samt poster som knytter seg til varekretsløpet. Omløpsmidler vurderes til laveste verdi av anskaffelseskost og virkelig verdi.

AKSJER I DATTERSELSKAP

Datterselskap vurderes etter kostmetoden i selskapsregnskapet. Investeringen er vurdert til anskaffelseskost for aksjene med mindre nedskrivning har vært nødvendig. Det er foretatt nedskrivning til virkelig verdi når verdifall skyldes årsaker som ikke kan forventes å være forbigående og det må anses nødvendig etter god regnskapsskikk. Nedskrivninger er reversert når grunnlaget for nedskrivning ikke lenger er til stede.

Utbytte, konsernbidrag og andre utdelinger fra datterselskap er inntektsført samme år som det er avsatt i givers regnskap. Overstiger utbytte / konsernbidraget andelen av opptjent resultat etter anskaffelsestidspunktet, representerer den overskytende del tilbakebetaling av investert kapital, og utdelingene er fratrukket investeringens verdi i balansen til morselskapet.

FORDRINGER

Kundefordringer og andre fordringer oppføres til pålydende etter fradrag for avsetning til forventet tap. Avsetning til tap gjøres på grunnlag av en individuell vurdering av de enkelte fordringene.



Note 1 Varige driftsmidler

	Tomter	Bygninger og annen fast eiendom	Driftsløsøre, o.a. utstyr	Totalt
Anskaffelseskost 01.01.2022	2 841 000	10 621 553	163 602	13 626 155
Tilgang kjøpte driftsmidler	0	5 307 319	444 702	5 752 021
Anskaffelseskost 31.12.2022	2 841 000	15 928 872	608 304	19 378 176
Akkumulerte avskrivninger 31.12	0	3 518 833	86 904	3 605 737
Bokført verdi 31.12.2022	2 841 000	12 410 039	521 400	15 772 439
Årets avskrivninger	0	139 280	43 302	182 582
Akk. av- og nedskrivninger 31.12.2022	0	139 280	43 302	182 582
Avskrivningssatser	0 %	4 %	20 %	
Avskrivningsplan		Saldo	Saldo	



Note 2 Skatt

Årets skattekostnad	2022	2021
Resultatført skatt på ordinært resultat:		
Betalbar skatt	1 340 449	1 298 260
Endring i utsatt skatt	-1 552 319	3 391 645
Skattekostnad ordinært resultat	-211 870	4 689 905
Skattepliktig inntekt:		
Resultat før skatt	-1 346 643	21 570 184
Permanente forskjeller	383 597	0
Endring i midlertidige forskjeller	7 055 996	0
Avgitt konsernbidrag	-6 092 900	0
Skattepliktig inntekt	50	21 570 184
Betalbar skatt i balansen:		
Betalbar skatt på årets resultat	1 340 449	1 298 260
Betalbar skatt på avgitt konsernbidrag	-1 340 438	-1 298 000
Skyldig ilignet skatt fra tidligere år	0	189
Sum betalbar skatt i balansen	11	449

Skatteeffekten av midlertidige forskjeller som har gitt opphav til utsatt skatt og utsatte skattefordeler, spesifisert på typer av midlertidige forskjeller

	2022	2021	Endring
Varige driftsmidler	512 753	425 168	-87 585
Fordringer	-183 000	0	183 000
Gevinst – og tapskonto	9 093 320	16 053 901	6 960 581
Sum	9 423 073	16 479 069	7 055 996
Grunnlag for utsatt skatt	9 423 073	16 479 069	7 055 996
Utsatt skatt (22 %)	2 073 076	3 625 395	1 552 319



Note 3 Mellomværende med selskap i samme konsern

	2022	2021
Fordringer		
Lån til foretak i samme konsern	450 383	3 779 820
Kundefordringer konsern	0	1 084 806
Andre kortsiktige fordringer konsern	1 725 260	0
Sum	2 175 643	4 864 625
Gjeld		
Annen kortsiktig gjeld konsern	-14 482 639	-12 900 000
Sum	-14 482 639	-12 900 000

Note 4 Aksjonærer

AKSJEKAPITALEN I CERO INVEST AS PR. 31.12 BESTÅR AV:

	Antall	Pålydende	Bokført
Ordinære aksjer	130	1 000,0	130 000
Sum	130		130 000

EIERSTRUKTUR

De største aksjonærene i % pr. 31.12 var:

	Ordinære	Eierandel	Stemmeandel
Cero Invest Holding AS	130	100,0	100,0

Note 5 Egenkapital

	Aksjekapital	Annen egenkapital	Sum egenkapital
Pr. 31.12.2021	130 000	8 121 291	8 251 291
Årets resultat	0	-1 134 773	-1 134 773
Konsernbidrag avgitt	0	-4 752 462	-4 752 462
Pr 31.12.2022	130 000	2 234 056	2 364 056

Note 6 Lønnskostnader

Cero Invest AS har ikke hatt lønns- eller personalkostnader i 2022 og det foreligger heller ingen slike forpliktelser.



Ausland & Brattlid AS Statsautorisert revisor

Ausland & Brattlid AS
Kystveien 40
N-4841 Arendal
Telefon 40 00 17 78
Web aub.no

Til generalforsamlingen i Cero Invest AS

Uavhengig revisors beretning

Konklusjon om at vi ikke kan uttale oss om årsregnskapet

Vi er valgt til å revidere årsregnskapet for Cero Invest AS som viser et underskudd på kr 1 134 773. Årsregnskapet består av balanse per 31. desember 2022, resultatregnskap for regnskapsåret avsluttet per denne datoen og noter til årsregnskapet, herunder et sammendrag av viktige regnskapsprinsipper.

På grunn av betydningen av forholdene som er omtalt under «Grunnlag for konklusjonen om at vi ikke kan uttale oss om årsregnskapet», har vi ikke vært i stand til å innhente tilstrekkelig og hensiktsmessig revisjonsbevis som grunnlag for en konklusjon. Vi kan følgelig ikke uttale oss om årsregnskapet.

Grunnlag for konklusjonen om at vi ikke kan uttale oss om årsregnskapet

I regnskapet er det bokført kjøp av en rettighet på kr 1 300 000. I forbindelse med gjennomgangen av dette forholdet ble det konstatert at styreleder personlig var oppført som part og at dette senere var blitt endret ved å påføre selskapets navn med penn. Vi har ikke mottatt dokumentasjon på hva investeringen består i og heller ikke om den har verdi pr. 31.12.2022. Det kan etter vår vurdering stilles spørsmål om denne utbetalingen vedrører virksomheten.

I henhold til bokføringsloven § 4 skal bokførte opplysninger være resultat av faktisk inntrufne hendelser eller regnskapsmessige vurderinger, og skal gjelde den bokføringspliktige virksomheten. Videre skal bokførte opplysninger være dokumentert på en måte som viser deres berettigelse. Ved vår revisjon har vi blitt kjent med at selskapet ikke har etablert rutiner, retningslinjer eller internkontroll som sikrer oppfyllelse av nevnte regler. Vi har på bakgrunn av dette ikke kunnet utføre revisjonshandlinger som gir tilstrekkelige og hensiktsmessige revisjonsbevis for berettigelsen av selskapets rapporterte inntekter og kostnader og tilhørende eiendeler og gjeld. Vi har følgelig ikke vært i stand til å fastslå hvorvidt det kunne være behov for å justere disse beløpene.

Ledelsens ansvar for årsregnskapet

Styret og daglig leder (ledelsen) er ansvarlige for å utarbeide årsregnskapet og for at det gir et rettviseende bilde i samsvar med regnskapslovens regler og god regnskapsskikk i Norge. Ledelsen er også ansvarlig for slik internkontroll som den finner nødvendig for å kunne utarbeide et årsregnskap som ikke inneholder vesentlig feilinformasjon, verken som følge av misligheter eller utilsiktede feil.

Ved utarbeidelsen av årsregnskapet må ledelsen ta standpunkt til selskapets evne til fortsatt drift og opplyse om forhold av betydning for fortsatt drift. Forutsetningen om fortsatt drift skal legges til grunn for årsregnskapet så lenge det ikke er sannsynlig at virksomheten vil bli avviklet.

Revisors oppgaver og plikter ved revisjonen av årsregnskapet

Vårt mål er å oppnå betryggende sikkerhet for at årsregnskapet som helhet ikke inneholder vesentlig feilinformasjon, verken som følge av misligheter eller utilsiktede feil, og å avgi en revisjonsberetning som inneholder vår konklusjon. På grunn av forholdet som er omtalt i avsnittet "Grunnlag for konklusjonen om at vi ikke kan uttale oss om årsregnskapet" i vår beretning, har vi imidlertid ikke



Ausland & Bratlid AS – statsautorisert revisor

vært i stand til å innhente tilstrekkelig og hensiktsmessig revisjonsbevis som grunnlag for en konklusjon om årsregnskapet.


Andre forhold

Selskapets årsregnskap er avlagt etter utløpet av lovens frist for avleggelse av årsregnskap.

Selskapets inngående balanse er ikke tilfredsstillende dokumentert.

Arendal, 1. februar 2024

Ausland & Bratlid AS



Yngvar Bratlid
statsautorisert revisor