



ÅRSREGNSKAPET FOR REGNSKAPSÅRET 2022 - GENERELL INFORMASJON

Enheten

Organisasjonsnummer: 919 399 309
Organisasjonsform: Aksjeselskap
Foretaksnavn: WEST SUPPLY III AS
Forretningsadresse: Smedasundet 97
5525 HAUGESUND

Regnskapsår

Årsregnskapets periode: 01.01.2022 - 31.12.2022

Konsern

Morselskap i konsern: Nei

Regnskapsregler

Regler for små foretak benyttet: Ja
Benyttet ved utarbeidelsen av årsregnskapet til selskapet: Regnskapslovens alminnelige regler

Årsregnskapet fastsatt av kompetent organ

Bekreftet av representant for selskapet: Johannes Østensjø
Dato for fastsettelse av årsregnskapet: 17.04.2023

Grunnlag for avgivelse

År 2022: Årsregnskapet er elektronisk innlevert
År 2021: Tall er hentet fra elektronisk innlevert årsregnskap fra 2022

Det er ikke krav til at årsregnskapet m.v. som sendes til Regnskapsregisteret er undertegnet. Kontrollen på at dette er utført ligger hos revisor/enhetens øverste organ. Sikkerheten ivaretas ved at innsender har rolle/rettighet for innsending av årsregnskapet via Altinn, og ved at det bekreftes at årsregnskapet er fastsatt av kompetent organ.

Brønnøysundregistrene, 26.06.2024



Resultatregnskap

Beløp i: NOK	Note	2022	2021
RESULTATREGNSKAP			
Inntekter			
Driftsinntekter skip	1, 2	104 190 222	49 409 170
Sum inntekter		104 190 222	49 409 170
Kostnader			
Mannskapskostnader skip v/disponent	3	30 868 999	11 261 472
Driftskostnader skip		19 449 497	7 452 744
Nedskrivning av varige driftsmidler og immaterielle eiendeler	4, 4	-33 060 420	26 187 197
Ordinære avskrivninger	4	66 336 281	55 715 508
Administrasjon og kontorhold	2, 3	5 066 859	2 389 940
Sum kostnader		88 661 216	103 006 861
Driftsresultat		15 529 007	-53 597 691
Finansinntekter og finanskostnader			
Finansinntekter	2	482 905	218 546
Netto kursdifferanser		-89 572	187 031
Sum finansinntekter		393 333	405 577
Finanskostnader	2	19 319 528	7 526 548
Sum finanskostnader		19 319 528	7 526 548
Netto finans	5	-18 926 195	-7 120 971
Ordinært resultat før skattekostnad		-3 397 188	-60 718 662
Skattekostnad på resultat	6		205 495
Ordinært resultat etter skattekostnad		-3 397 188	-60 924 157
Årsresultat		-3 397 188	-60 924 157
Årsresultat etter minoritetsinteresser		-3 397 188	-60 924 157
Totalresultat		-3 397 188	-60 924 157
Overføringer og disponeringer			



Resultatregnskap

Beløp i: NOK	Note	2022	2021
Udekket tap		-3 397 188	-60 924 157
Sum overføringer og disponeringer		-3 397 188	-60 924 157



Balanse

Beløp i: NOK	Note	2022	2021
BALANSE - EIENDELER			
Anleggsmidler			
Immaterielle eiendeler			
Varige driftsmidler			
Skip	7	952 947 014	771 143 431
Sum varige driftsmidler	4	952 947 014	771 143 431
Sum anleggsmidler		952 947 014	771 143 431
Omløpsmidler			
Varer			
Fordringer			
Kundefordringer	7, 8	14 995 899	5 281 187
Andre kortsiktige fordringer	7	17 249 265	329 138
Konsernfordringer	7, 8	53 841	155 763
Sum fordringer		32 299 005	5 766 087
Bankinnskudd, kontanter og lignende			
Bankinnskudd, kontanter o.l.	7	28 753 186	7 621 022
Sum bankinnskudd, kontanter og lignende		28 753 186	7 621 022
Sum omløpsmidler		61 052 191	13 387 109
SUM EIENDELER		1 013 999 205	784 530 540
BALANSE - EGENKAPITAL OG GJELD			
Egenkapital			
Innskutt egenkapital			
Aksjekapital	9	141 462 424	140 061 806
Overkurs		701 878 755	678 279 373
Sum innskutt egenkapital		843 341 179	818 341 179



Balanse

Beløp i: NOK	Note	2022	2021
Opptjent egenkapital			
Udekket tap		221 035 434	217 638 246
Sum opptjent egenkapital		-221 035 434	-217 638 246
Sum egenkapital	10	622 305 745	600 702 933
Gjeld			
Langsiktig gjeld			
Annen langsiktig gjeld			
Gjeld til kredittinstitusjoner		366 555 650	
Gjeld til konsernselskap			121 553 327
Sum annen langsiktig gjeld	7	366 555 650	121 553 327
Sum langsiktig gjeld		366 555 650	121 553 327
Kortsiktig gjeld			
Leverandørgjeld	8	14 625 034	120 625
Betalbar skatt	6	30 348	205 495
Kortsiktig konserngjeld	8	8 070 524	60 225 988
Annen kortsiktig gjeld		2 411 904	1 722 173
Sum kortsiktig gjeld		25 137 810	62 274 280
Sum gjeld		391 693 460	183 827 607
SUM EGENKAPITAL OG GJELD		1 013 999 205	784 530 540



Brønnøysundregistrene

ÅRSREGNSKAP FOR REGNSKAPSÅRET 2022 - GENERELL INFORMASJON

Journalnummer: 2023 446564

Enheten

Organisasjonsnummer: 919 399 309
Organisasjonsform: Aksjeselskap
Foretaksnavn: WEST SUPPLY III AS
Forretningsadresse: Smedasundet 97
5525 HAUGESUND

Regnskapsår

Årsregnskapets periode: 01.01.2022 - 31.12.2022

Konsern

Morselskap i konsern: Nei

Regnskapsregler

Regler for små foretak benyttet: Ja
Benyttet ved utarbeidelsen av
årsregnskapet til selskapet: Regnskapslovens alminnelige regler

Årsregnskapet fastsatt av kompetent organ

Bekreftet av representant for selskapet: Johannes Østensjø
Dato for fastsettelse av årsregnskapet: 17.04.2023

Grunnlag for avgivelse

År 2022: Årsregnskap er elektronisk innlevert.
År 2021: Tall er hentet fra elektronisk innlevert årsregnskap fra 2022.

Det er ikke krav til at årsregnskapet m.v. som sendes til Regnskapsregisteret er undertegnet. Kontrollen på at dette er utført ligger hos revisor/enhetens øverste organ. Sikkerheten ivaretas ved at innsender har rolle/rettighet for innsending av årsregnskapet via Altinn, og ved at det bekreftes at årsregnskapet er fastsatt av kompetent organ.

Brønnøysundregistrene, 10.06.2023



Organisasjonsnr: 919 399 309
WEST SUPPLY III AS

RESULTATREGNSKAP

Beløp i: NOK	Note	2022	2021
RESULTATREGNSKAP			
Inntekter			
Driftsinntekter skip	1, 2	104 190 222	49 409 170
Sum inntekter		104 190 222	49 409 170
Kostnader			
Mannskapskostnader skip v/ disponent	3	30 868 999	11 261 472
Driftskostnader skip		19 449 497	7 452 744
Nedskrivning av varige driftsmidler og immaterielle eiendeler	4, 4	-33 060 420	26 187 197
Ordinære avskrivninger	4	66 336 281	55 715 508
Administrasjon og kontorhold	2, 3	5 066 859	2 389 940
Sum kostnader		88 661 216	103 006 861
Driftsresultat		15 529 007	-53 597 691
Finansinntekter og finanskostnader			
Finansinntekter	2	482 905	218 546
Netto kursdifferanser		-89 572	187 031
Sum finansinntekter		393 333	405 577
Finanskostnader	2	19 319 528	7 526 548
Sum finanskostnader		19 319 528	7 526 548
Netto finans	5	-18 926 195	-7 120 971
Ordinært resultat før skattekostnad			
Skattekostnad på resultat	6	-3 397 188	-60 718 662
Ordinært resultat etter skattekostnad		-3 397 188	-60 924 157
Årsresultat		-3 397 188	-60 924 157
Årsresultat etter minoritetsinteresser		-3 397 188	-60 924 157
Totalresultat		-3 397 188	-60 924 157
Overføringer og disponeringer			
Udekket tap		-3 397 188	-60 924 157
Sum overføringer og disponeringer		-3 397 188	-60 924 157



Organisasjonsnr: 919 399 309
WEST SUPPLY III AS

BALANSE

Beløp i: NOK	Note	2022	2021
--------------	------	------	------

BALANSE - EIENDELER

Anleggsmidler Immaterielle eiendeler

Varige driftsmidler

Skip	7	952 947 014	771 143 431
Sum varige driftsmidler	4	952 947 014	771 143 431

Sum anleggsmidler		952 947 014	771 143 431
-------------------	--	-------------	-------------

Omløpsmidler

Varer

Fordringer

Kundefordringer	7, 8	14 995 899	5 281 187
Andre kortsiktige fordringer	7	17 249 265	329 138
Konsernfordringer	7, 8	53 841	155 763
Sum fordringer		32 299 005	5 766 087

Bankinnskudd, kontanter og lignende

Bankinnskudd, kontanter o. l.	7	28 753 186	7 621 022
Sum bankinnskudd, kontanter og lignende		28 753 186	7 621 022

Sum omløpsmidler		61 052 191	13 387 109
------------------	--	------------	------------

SUM EIENDELER		1 013 999 205	784 530 540
---------------	--	---------------	-------------

BALANSE - EGENKAPITAL OG GJELD

Egenkapital

Innskutt egenkapital

Aksjekapital	9	141 462 424	140 061 806
Overkurs		701 878 755	678 279 373
Sum innskutt egenkapital		843 341 179	818 341 179

Opptjent egenkapital

Udekket tap		221 035 434	217 638 246
Sum opptjent egenkapital		-221 035 434	-217 638 246

Sum egenkapital	10	622 305 745	600 702 933
-----------------	----	-------------	-------------

Gjeld

Langsiktig gjeld



Annen langsiktig gjeld			
Gjeld til kredittinstitusjoner		366 555 650	
Gjeld til konsernselskap			121 553 327
Sum annen langsiktig gjeld	7	366 555 650	121 553 327
Sum langsiktig gjeld			
		366 555 650	121 553 327
Kortsiktig gjeld			
Leverandørgjeld	8	14 625 034	120 625
Betalbar skatt	6	30 348	205 495
Kortsiktig konserngjeld	8	8 070 524	60 225 988
Annen kortsiktig gjeld		2 411 904	1 722 173
Sum kortsiktig gjeld		25 137 810	62 274 280
Sum gjeld			
		391 693 460	183 827 607
SUM EGENKAPITAL OG GJELD			
		1 013 999 205	784 530 540



Organisasjonsnr: 919 399 309
WEST SUPPLY III AS

NOTEOPPLYSNINGER - SELSKAP - alle poster oppgitt i hele tall

Note
3

Antall årsverk i regnskapsåret
0.00

Sum Beløp

Balanseført verdi 31.12. Varige driftsmidler Immaterielle eiend.

Konsernregnskap

Morselskapet sitt navn

Forretningskontor for morselskapet

Begrunnelse for at datterselskap er utelatt fra konsolideringen

Samlet beløp - tilknyttet selskap Årets Fjorårets

Samlet beløp - foretak i samme konsern Årets Fjorårets

Samlet beløp - foretak i samme konsern Årets Fjorårets

Samlet beløp - felles kontrollert virksomhet Årets Fjorårets

Pantstillelse Beløp

Beholdning av egne aksjer Antall Pålydende Andel av aksjek.

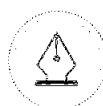


Årsregnskap 2022 West Supply III AS

Årsregnskap
- Resultatregnskap
- Balanse
- Noter

Revisors beretning

Org.nr.: 919 399 309



This file is sealed with a digital signature.
The seal is a guarantee for the authenticity
of the document.

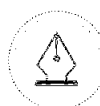
Document ID:
E26D19A20A3F4685BF960B8470092DDC



West Supply III AS

Resultatregnskap

Driftsinntekter og driftskostnader	Note	2022	2021
Driftsinntekter skip	1, 2	104 190 222	49 409 170
Mannskapskostnader skip v/disponent	3	30 868 999	11 261 472
Driftskostnader skip		<u>19 449 497</u>	<u>7 452 744</u>
Driftsresultat skip		<u>53 871 726</u>	<u>30 694 954</u>
Ordinære avskrivninger	4	66 336 281	55 715 508
Nedskrivninger	4	0	26 187 197
Reversering av tidligere nedskrivning	4	<u>-33 060 420</u>	<u>0</u>
Resultat etter av- og nedskrivninger		<u>20 595 865</u>	<u>-51 207 751</u>
Administrasjon og kontorhold	2, 3	5 066 859	2 389 940
Driftsresultat		<u>15 529 007</u>	<u>-53 597 691</u>
Finansinntekter og finanskostnader			
Finansinntekter	2	482 905	218 546
Netto kursdifferanser		-89 572	187 031
Finanskostnader	2	<u>-19 319 528</u>	<u>-7 526 548</u>
Resultat av finansposter	5	<u>-18 926 195</u>	<u>-7 120 971</u>
Resultat før skattekostnad		<u>-3 397 188</u>	<u>-60 718 662</u>
Skattekostnad på resultat	6	0	205 495
Årsresultat		<u>-3 397 188</u>	<u>-60 924 157</u>
Overføringer			
Overført til udekket tap		<u>-3 397 188</u>	<u>-60 924 157</u>
Sum overføringer		<u>-3 397 188</u>	<u>-60 924 157</u>



This file is sealed with a digital signature.
The seal is a guarantee for the authenticity
of the document.

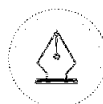
Document ID:
E26D19A20A3F46855F960B8470092DDC



West Supply III AS

Balanse

Eiendeler	Note	2022	2021
Anleggsmidler			
Varige driftsmidler			
Skip	7	<u>952 947 014</u>	<u>771 143 431</u>
Sum varige driftsmidler	4	<u>952 947 014</u>	<u>771 143 431</u>
Sum anleggsmidler		<u>952 947 014</u>	<u>771 143 431</u>
Omløpsmidler			
Fordringer			
Kundefordringer	7, 8	14 995 899	5 281 187
Andre kortsiktige fordringer	7	17 249 265	329 138
Konsernfordringer	7, 8	<u>53 841</u>	<u>155 763</u>
Sum fordringer		<u>32 299 005</u>	<u>5 766 087</u>
Bankinnskudd, kontanter o.l.	7	28 753 186	7 621 022
Sum omløpsmidler		<u>61 052 191</u>	<u>13 387 109</u>
Sum eiendeler		<u>1 013 999 205</u>	<u>784 530 540</u>



This file is sealed with a digital signature.
The seal is a guarantee for the authenticity
of the document.

Document ID:
E26D19A20A3F4685BF960B8470092DDC

**West Supply III AS**

Balanse

Egenkapital og gjeld	Note	2022	2021
Egenkapital			
Innskutt egenkapital			
Aksjekapital	9	141 462 424	140 061 806
Overkurs		701 878 755	678 279 373
Sum innskutt egenkapital		843 341 179	818 341 179
Opptjent egenkapital			
Udekket tap		-221 035 434	-217 638 246
Sum opptjent egenkapital		-221 035 434	-217 638 246
Sum egenkapital	10	622 305 745	600 702 933
Gjeld			
Annen langsiktig gjeld			
Gjeld til kredittinstitusjoner		366 555 650	0
Gjeld til konsernselskap		0	121 553 327
Sum langsiktig gjeld	7	366 555 650	121 553 327
Kortsiktig gjeld			
Leverandørgjeld	8	14 625 034	120 625
Betalbar skatt	6	30 348	205 495
Konserngjeld	8	8 070 524	60 225 988
Annen kortsiktig gjeld		2 411 904	1 722 173
Sum kortsiktig gjeld		25 137 810	62 274 280
Sum gjeld		391 693 460	183 827 607
Sum egenkapital og gjeld		1 013 999 205	784 530 540

Haugesund, 23.03.2023
Styret i West Supply III AS

Johannes Østensjø
Styreleder/daglig leder

Finn O. Eckbo
Styremedlem

Sonja Margrethe Østensjø
Styremedlem

Gisle James Natvik
Styremedlem



This file is sealed with a digital signature.
The seal is a guarantee for the authenticity
of the document.

Document ID:
E26D19A20A3F46855F960B8470092DDC



West Supply III AS Noter til regnskapet 2022

Regnskapsprinsipper

Årsregnskapet er satt opp i samsvar med regnskapsloven og NRS 8 - God regnskapsskikk for små foretak.

Valuta

Transaksjoner i utenlandsk valuta omregnes til kursen på transaksjonstidspunktet. Pengeposter i utenlandsk valuta vurderes iht. kursen ved regnskapsårets slutt.

Driftsinntekter og -kostnader

Inntektsføring av frakttinntekter skjer etter opptjeningsprinsippet som normalt vil være løpende i samsvar med skipets drift. Kostnader bokføres etter sammenstillingsprinsippet, dvs. at kostnader medtas i samme periode som tilhørende inntekt inntektsføres.

Skatt

Selskapet krever seg lignet etter skattelovens §8-10. Rederibeskatningen ble lagt om med virkning fra 2007 og innebærer at drift av skip ikke skattlegges, men det beregnes skatt av visse finansposter.

Klassifisering og vurdering av anleggsmidler

Anleggsmidler omfatter eiendeler bestemt til varig eie og bruk. Anleggsmidler er vurdert til anskaffelseskost. Varige driftsmidler balanseføres og avskrives over driftsmidlets økonomiske levetid. Varige driftsmidler nedskrives til gjenvinnbart beløp ved verdifall som forventes ikke å være forbigående. Gjenvinnbart beløp er det høyeste av netto salgsværdi og verdi i bruk. Verdi i bruk er nåverdi av fremtidige kontantstrømmer knyttet til eiendelen. Nedskrivningen reverseres når grunnlaget for nedskrivningen ikke lenger er til stede.

Dokking/klassekostnader på eide skip aktiveres og avskrives jevnt frem til neste dokking. For nye skip blir en andel av kostprisen dekomponert og avskrives frem til første dokking/klasing.

Klassifisering og vurdering av omløpsmidler

Omløpsmidler og kortsiktig gjeld omfatter normalt poster som forfaller til betaling innen ett år etter balansedagen, samt poster som knytter seg til varekretsløpet. Omløpsmidler vurderes til laveste verdi av anskaffelseskost og virkelig verdi.

Fordringer

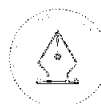
Kundefordringer og andre fordringer oppføres til pålydende etter fradrag for avsetning til forventet tap. Avsetning til tap gjøres på grunnlag av en individuell vurdering av de enkelte fordringene.

Bruk av estimater

Ledelsen har brukt estimater og forutsetninger som har påvirket resultatregnskapet og verdsettelsen av eiendeler og gjeld, samt usikre eiendeler og forpliktelser på balansedagen, under utarbeidelsen av årsregnskapet i henhold til god regnskapsskikk.

Konsern

Selskapet inngår i konsernregnskapet til Johannes Østensjø dy AS. Konsernregnskapet kan fås utlevert på selskapets forretningskontor i Haugesund.



This file is sealed with a digital signature.
The seal is a guarantee for the authenticity
of the document.

Document ID:
E26D19A20A3F46855F960B8470092DDC



West Supply III AS

Noter til regnskapet 2022

Note 1 Salgsinntekter

	2022	2021
Geografisk fordeling		
Norge	59 880 293	49 409 170
Europa	44 309 929	0
Sum	104 190 222	49 409 170

Selskapet har to offshorefartøy som leies ut på bareboat certepartier til søsterselskapet West Supply II Operation AS. I tillegg eier og opererer de to PSV'er som har gått i spot-markedet i 2022.

Note 2 Transaksjoner og mellomværende med selskap i samme konsern

Transaksjoner	Konsernselskap	2022	2021
Bareboat leie	West Supply II Operation AS	48 102 985	49 409 170
Management fee	Østensjø Rederi AS	4 462 616	2 099 674
Kjøp av skip	West Supply I AS	205 000 000	0
Renteinntekter	West Supply VIII AS	2 988	5 158
Garantiprovisjon	WS Holding AS	38 412	212 843
Rentekostnader	WS Holding AS	2 389 019	6 908 249
Rentekostnader	West Supply I AS	54 659	191 781
Rentekostnader	West Supply II Operation AS	262 831	422 209
Garantiprovisjon	WS Holding AS	238 687	0
Garantiprovisjon	West Supply II Operation AS	238 687	0
Garantiprovisjon	Johannes Østensjø dy AS	715 205	0
Sum transaksjoner		261 506 088	59 249 084

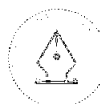
Note 3 Ansatte, godtgjørelse og revisjonshonorar

West Supply III AS har ikke hatt noen ansatte i 2022, og har derav ingen forpliktelser i forhold til obligatorisk tjenestepensjon. Mannskaps tjenestene kjøpes eksternt fra Østensjø Rederi AS.

Det er ikke utbetalt godtgjørelse til styret i 2022.

Revisor

Kostnadsført revisjonshonorar for 2022 utgjør kr 109 600 eks mva.
I tillegg kommer honorar for andre tjenester med kr 30 989 eks mva.



This file is sealed with a digital signature.
The seal is a guarantee for the authenticity
of the document.

Document ID:
E26D19A20A3F46855F960B8470092DDC



West Supply III AS

Noter til regnskapet 2022

Note 4 Anleggnote

	MV Edda Fauna	MV Edda Flora	MV Edda Fram	MV Edda Frende	Sum
Anskaffelseskost 01.01.2022	590 446 215	403 673 139	0	0	994 119 354
Tilgang kjøpte driftsmidler	0	0	86 277 433	101 824 947	188 102 380
Avgang solgte driftsmidler	0	0	0	0	0
Anskaffelseskost 31.12.2022	590 446 215	403 673 139	86 277 433	101 824 947	1 182 221 734
Akk. avskrivning 01.01.2022	118 839 025	79 458 613	0	0	198 297 638
Akk. nedskrivning 01.01.2022	51 187 197	0	0	0	51 187 197
Årets avskrivninger	26 140 103	19 749 108	3 447 181	3 671 108	53 007 500
Reversering tidligere nedskrivning	-33 060 420	0	0	0	-33 060 420
Bokført verdi 31.12.2022	427 340 309	304 465 417	82 830 251	98 153 838	912 789 818
Årets avskrivninger	26 140 103	19 749 108	3 447 181	3 671 108	53 007 501
Avskrivningsmetode, lineær	30 år	30 år	30 år	30 år	
Gjenværende avskrivningsperiode v/anskaffelse	20 år	21 år	15 år	17 år	
	MV Edda Fauna	MV Edda Flora	MV Edda Fram	MV Edda Frende	Sum
Dokking 01.01.2022	15 580 007	10 928 905	0	0	26 508 912
Dokking i år	0	0	23 266 674	3 710 390	26 977 064
Kostnadsført i år	5 420 317	4 125 627	2 772 560	1 010 277	13 328 781
Bokført dokking 31.12.2022	10 159 691	6 803 277	20 494 114	2 700 113	40 157 195
Neste planlagte dokking	2023	2023	2027	2024	
Sum skip i balansen	437 500 000	311 268 694	103 324 365	100 853 951	952 947 014

Nedskrivning

Offshoremarkedet har opplevd betydelig nedgang de siste årene, men viser nå tegn til bedring. Det er innhentet takster fra to uavhengige meglere for samtlige av selskapets fartøy. Ved indikasjon på verdifall er det utført nedskrivningstester for de fartøyene som anses usikre. Nedskrivningstesten legger til grunn et estimat på fremtidige kontantstrømmer for hver enkelt enhet for beregning av bruksverdi.

Nedskrivningstesten hensyntar fartøyet nåværende og forventede fremtidige kontraktssituasjon, samt utnyttelse gjennom resterende levetid på fartøyet. I tillegg tar nedskrivningstesten hensyn til forventede utgifter til drift av skipet, inkludert estimerte klassekostnader.

Ytterligere forutsetninger som legges til grunn i testen er veid gjennomsnittlig kapitalkostnad (WACC) som er satt til 9,9% for offshore fartøy. Bruksperioden for fartøyet er satt til 30 år etter levering. Dersom nedskrivningstesten viser at estimert bruksverdi er lavere enn bokført verdi av fartøyet, foretas det en nedskrivning til høyeste gjenvinnbare beløp av netto salgsverdi og bruksverdi.

Det er identifisert nedskrivningsindikatorer for selskapets skip, og det er gjort en beregning av estimert bruksverdi for fartøyene. Basert på disse er det ikke foretatt nedskrivning på noen av selskapets fartøyer, da gjenvinnbart beløp er høyere enn bokført verdi og bokførte verdier kan forsvares. Derimot er det gjort en reversering av tidligere års nedskrivning til laveste verdi av bruksverdi og megler verdi på et av selskapets fartøy.



This file is sealed with a digital signature.
The seal is a guarantee for the authenticity
of the document.

Document ID:
E26D19A20A3F46855F960B8470092DDC

**West Supply III AS**

Noter til regnskapet 2022

Note 5 Finansposter

Finansinntekter	2022	2021
Renteinntekter	441 506	545
Renteinntekt fra konsernselskap	2 988	5 158
Garantiprovisjon	38 412	212 843
Sum finansinntekter	482 905	218 546
Finanskostnader	2022	2021
Rentekostnader	11 918 714	89
Rentekostnad til konsernselskap	2 936 689	7 522 239
Garantiprovisjoner	1 192 579	0
Andre finanskostnader	3 265 771	4 219
Sum finanskostnader	19 313 753	7 526 548
Netto kursdifferanser	2022	2021
Agio (+)/disagio (-), realiserte kortsiktige poster	-371 174	92 982
Agio (+)/disagio (-), urealiserte kortsiktige poster	281 602	94 049
Netto kursdifferanser	-89 572	187 031

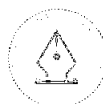
Note 6 Skatt**Beregning av årets skattepliktige finansresultat**

Selskapet krever seg lignet etter skattelovens § 8-10. Rederibeskatningen ble lagt om med virkning fra 2007 og innebærer at drift av skip ikke skattelegges, men det beregnes skatt av visse finansposter.

	2022	2021
Renteinntekt fra foretak i samme konsern	2 988	5 158
Annen renteinntekt	441 506	545
Finansinntekter	38 412	212 843
Skattepliktig valutagevinst	-3 707	3 934
Finanskostnader	-4 462 955	-4 219
Beregnete fradragsberettigede renter	-614 894	-158 237
Inntektstillegg for høy egenkapital	0	874 045
Sum finansover-/underskudd	-4 598 651	934 068
Anvendt finansunderskudd	0	0
Skattepliktig finansresultat	-4 598 651	934 068
Årets finansresultat	-4 598 651	934 068
(+)Finansoverskudd/(-) Finansunderskudd	-4 598 651	934 068
Årets skattekostnad		
Betalbar skatt av finansoverskudd	0	205 495
Sum	0	205 495

Beregnet tonnasjeskatt 30 348 26 280

Utsatt skattefordel av finansunderskudd er ikke bokført i regnskapet.



This file is sealed with a digital signature.
The seal is a guarantee for the authenticity
of the document.

Document ID:
E26D19A20A3F46856F960B8470092DDC

**West Supply III AS**

Noter til regnskapet 2022

Note 7 Pantstillelser og garantier

Pantsatt gjeld, pantstillelser og garantier	2022	2021
Langsiktig gjeld til kredittinstitusjoner	366 555 650	0
Langsiktig gjeld til konsernselskap	0	121 553 327
Garantistillelser til konsernselskap	0	1 564 783 938
Sum	366 555 650	1 686 337 265

Konsernet restrukturerte finansieringen sin i 2022. Morselskapet WS Holding, samt søsterselskapet West Supply II Operation AS, har sammen med aksjonærene i morselskapet, Johannes Østensjø dy AS og Forende Industrier Shipping AS, garantert for den eksterne bankgjelden. Det er tatt pant i selskapet skip, bankinnskudd og kontantstrøm fra kontrakter, samt at det er inngått factoringavtale.

Bokført verdi av pantsatte eiendeler	2022	2021
Skip	952 947 014	771 143 431
Bankinnskudd	28 753 186	7 621 022
Kundefordringer	14 995 899	5 281 187
Andre fordringer	17 303 106	484 900
Sum	1 013 999 205	784 530 540

Garantistillelser fra konsernselskap	DNB	Sum NOK
NOK	474 647 263	474 647 263
Sum		474 647 263

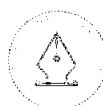
Note 8 Mellomværende med selskap i samme konsern

	2022	2021
Kundefordringer		
Foretak i samme konsern	4 891 208	5 281 187
Sum	4 891 208	5 281 187

Andre kortsiktige fordringer		
Foretak i samme konsern	53 841	155 763
Sum	53 841	155 763

Leverandørgjeld		
Foretak i samme konsern	12 636 679	26 688
Sum	12 636 679	26 688

Annen kortsiktig gjeld		
Foretak i samme konsern	8 070 524	60 225 988
Sum	8 070 524	60 225 988



This file is sealed with a digital signature.
The seal is a guarantee for the authenticity
of the document.

Document ID:
E26D19A20A3F46855F960B8470092DDC



West Supply III AS

Noter til regnskapet 2022

Note 9 Aksjonærer

Aksjekapitalen i West Supply III AS pr. 31.12 består av:

	Antall	Pålydende	Bokført
Ordinære aksjer	140 061 806	1,0	141 462 424
Sum	140 061 806		141 462 424

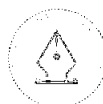
Eierstruktur

De største aksjonærene i % pr. 31.12 var:

	Ordinære	Eierandel	Stemmeandel
WS Holding AS	140 061 806	100,0	100,0

Note 10 Egenkapital

	Aksjekapital	Overkurs	Annen egenkapital	Sum egenkapital
Egenkapital pr 01.01.2022	140 061 806	678 279 373	-217 638 246	600 702 933
Årets resultat			-3 397 188	-3 397 188
Kapitalforhøyelse	1 400 618	23 599 382		25 000 000
Egenkapital pr 31.12.2022	141 462 424	701 878 755	-221 035 434	622 305 745



This file is sealed with a digital signature.
The seal is a guarantee for the authenticity
of the document.

Document ID:
E26D19A20A3F4685BF960B8470092DDC



Admincontrol

List of Signatures Page 1/1

2022 West Supply III AS - Annual Accounts .pdf

Name	Method	Signed at
Østensjø, Johannes	BANKID_MOBILE	2023-03-23 21:19 GMT+01
Natvik, Gisle James	BANKID	2023-03-23 19:07 GMT+01
Eckbo, Finn O	BANKID	2023-03-23 19:03 GMT+01
Østensjø, Sonja Margrethe	BANKID_MOBILE	2023-03-23 18:58 GMT+01



This file is sealed with a digital signature. The seal is a guarantee for the authenticity of the document.

External reference: E26D19A20ABF4685BF960B8470092DDC



Statsautoriserte revisorer
Ernst & Young AS

Thormøhlens gate 53 D, 5006 Bergen
Postboks 6163, 5892 Bergen

Foretaksregisteret: NO 976 389 387 MVA
Tlf: +47 24 00 24 00

www.ey.no
Medlemmer av Den norske Revisorforening

UAVHENGIG REVISORS BERETNING

Til generalforsamlingen i West Supply III AS

Konklusjon

Vi har revidert årsregnskapet for West Supply III AS som består av balanse per 31. desember 2022, resultatregnskap for regnskapsåret avsluttet per denne datoen og noter til årsregnskapet, herunder et sammendrag av viktige regnskapsprinsipper.

Etter vår mening oppfyller årsregnskapet gjeldende lovkrav og gir et rettviseende bilde av selskapets finansielle stilling per 31. desember 2022 og av dets resultater for regnskapsåret avsluttet per denne datoen i samsvar med regnskapslovens regler og god regnskapsskikk i Norge.

Grunnlag for konklusjon

Vi har gjennomført revisjonen i samsvar med International Standards on Auditing (ISA-ene). Våre oppgaver og plikter i henhold til disse standardene er beskrevet nedenfor under *Revisors oppgaver og plikter ved revisjonen av årsregnskapet*. Vi er uavhengige av selskapet i samsvar med kravene i relevante lover og forskrifter i Norge og *International Code of Ethics for Professional Accountants* (inkludert internasjonale uavhengighetsstandarder) utstedt av International Ethics Standards Board for Accountants (IESBA-reglene), og vi har overholdt våre øvrige etiske forpliktelser i samsvar med disse kravene. Innhentet revisjonsbevis er etter vår vurdering tilstrekkelig og hensiktsmessig som grunnlag for vår konklusjon.

Ledelsens ansvar for årsregnskapet

Styret og daglig leder (ledelsen) er ansvarlig for å utarbeide årsregnskapet og for at det gir et rettviseende bilde i samsvar med regnskapslovens regler og god regnskapsskikk i Norge. Ledelsen er også ansvarlig for slik intern kontroll som den finner nødvendig for å kunne utarbeide et årsregnskap som ikke inneholder vesentlig feilinformasjon, verken som følge av misligheter eller feil.

Ved utarbeidelsen av årsregnskapet må ledelsen ta standpunkt til selskapets evne til fortsatt drift og opplyse om forhold av betydning for fortsatt drift. Forutsetningen om fortsatt drift skal legges til grunn for årsregnskapet med mindre ledelsen enten har til hensikt å avvike selskapet eller virksomheten, eller ikke har noe annet realistisk alternativ.

Revisors oppgaver og plikter ved revisjonen av årsregnskapet

Vårt mål er å oppnå betryggende sikkerhet for at årsregnskapet som helhet ikke inneholder vesentlig feilinformasjon, verken som følge av misligheter eller feil, og å avgi en revisjonsberetning som inneholder vår konklusjon. Betryggende sikkerhet er en høy grad av sikkerhet, men ingen garanti for at en revisjon utført i samsvar med ISA-ene, alltid vil avdekke vesentlig feilinformasjon. Feilinformasjon kan skyldes misligheter eller feil og er å anse som vesentlig dersom den enkeltvis eller samlet med rimelighet kan forventes å påvirke de økonomiske beslutningene som brukerne foretar på grunnlag av årsregnskapet.

Som del av en revisjon i samsvar med ISA-ene, utøver vi profesjonelt skjønn og utviser profesjonell skepsis gjennom hele revisjonen. I tillegg:

- identifiserer og vurderer vi risikoen for vesentlig feilinformasjon i årsregnskapet, enten det skyldes misligheter eller feil. Vi utformer og gjennomfører revisjons handlinger for å håndtere slike risikoer, og innhenter revisjonsbevis som er tilstrekkelig og hensiktsmessig som grunnlag for vår konklusjon. Risikoen for at vesentlig feilinformasjon som følge av misligheter ikke blir avdekket, er



Building a better
working world

- høyere enn for feilinformasjon som skyldes feil, siden misligheter kan innebære samarbeid, forfalskning, bevisste utelatelser, uriktige fremstillinger eller overstyring av intern kontroll.
- opparbeider vi oss en forståelse av den interne kontrollen som er relevant for revisjonen, for å utforme revisjonshandlinger som er hensiktsmessige etter omstendighetene, men ikke for å gi uttrykk for en mening om effektiviteten av selskapets interne kontroll.
 - evaluerer vi om de anvendte regnskapsprinsippene er hensiktsmessige og om regnskapsestimatene og tilhørende noteopplysninger utarbeidet av ledelsen er rimelige.
 - konkluderer vi på om ledelsens bruk av fortsatt drift-forutsetningen er hensiktsmessig, og, basert på innhentede revisjonsbevis, hvorvidt det foreligger vesentlig usikkerhet knyttet til hendelser eller forhold som kan skape betydelig tvil om selskapets evne til fortsatt drift. Dersom vi konkluderer med at det eksisterer vesentlig usikkerhet, kreves det at vi i revisjonsberetningen henleder oppmerksomheten på tilleggsopplysningene i årsregnskapet, eller, dersom slike tilleggsopplysninger ikke er tilstrekkelige, at vi modifierer vår konklusjon. Våre konklusjoner er basert på revisjonsbevis innhentet frem til datoen for revisjonsberetningen. Etterfølgende hendelser eller forhold kan imidlertid medføre at selskapet ikke kan fortsette driften.
 - evaluerer vi den samlede presentasjonen, strukturen og innholdet i årsregnskapet, inkludert tilleggsopplysningene, og hvorvidt årsregnskapet gir uttrykk for de underliggende transaksjonene og hendelsene på en måte som gir et rettviseende bilde.

Vi kommuniserer med styret blant annet om det planlagte omfanget av og tidspunktet for revisjonsarbeidet og eventuelle vesentlige funn i revisjonen, herunder vesentlige svakheter i den interne kontrollen som vi avdekker gjennom revisjonen.

Bergen, 24.03.2023
ERNST & YOUNG AS

Revisjonsberetningen er signert elektronisk

Øyvind Nore
statsautorisert revisor

Penneo document key: XOECD-KZCGG-UZLZ6-ELVEL-K2KPF-8ZPOG



PENNEO

Signaturene i dette dokumentet er juridisk bindende. Dokument signert med "Penneo™ - sikker digital signatur".
De signerende parter sin identitet er registrert, og er listet nedenfor.

"Med min signatur bekrefter jeg alle datoer og innholdet i dette dokument."

Øyvind Nore

Statsautorisert revisor

På vegne av: Ernst & Young AS

Serienummer: 9578-5994-4-485745

IP: 85.166.xxx.xxx

2023-03-24 18:44:58 UTC



Penneo Dokumentnøkkel: XOECD-KZCGG-UZLZ6-ELVEL-K2KPF-8ZPOG

Dokumentet er signert digitalt, med **Penneo.com**. Alle digitale signatur-data i dokumentet er sikret og validert av den datamaskin-utregnede hash-verdien av det opprinnelige dokument. Dokumentet er låst og tids-stemplet med et sertifikat fra en betrodd tredjepart. All kryptografisk bevis er integrert i denne PDF, for fremtidig validering (hvis nødvendig).

Hvordan bekrefter at dette dokumentet er originalen?

Dokumentet er beskyttet av ett Adobe CDS sertifikat. Når du åpner dokumentet i

Adobe Reader, skal du kunne se at dokumentet er sertifisert av **Penneo e-signature service <penneo@penneo.com>**. Dette garanterer at innholdet i dokumentet ikke har blitt endret.

Det er lett å kontrollere de kryptografiske beviser som er lokalisert inne i dokumentet, med Penneo validator - <https://penneo.com/validator>