



ÅRSREGNSKAPET FOR REGNSKAPSÅRET 2022 - GENERELL INFORMASJON

Enheten

Organisasjonsnummer: 820 972 872
Organisasjonsform: Aksjeselskap
Foretaksnavn: FINNSKOGEN VED AS
Forretningsadresse: Basbakkvegen 203
2283 ÅSNES FINNSKOG

Regnskapsår

Årsregnskapets periode: 01.01.2022 - 31.12.2022

Konsern

Morselskap i konsern: Nei

Regnskapsregler

Regler for små foretak benyttet: Ja
Benyttet ved utarbeidelsen av årsregnskapet til selskapet: Regnskapslovens alminnelige regler

Årsregnskapet fastsatt av kompetent organ

Bekreftet av representant for selskapet: Fram Revisjon AS
Dato for fastsettelse av årsregnskapet: 18.02.2023

Grunnlag for avgivelse

År 2022: Årsregnskapet er elektronisk innlevert
År 2021: Tall er hentet fra elektronisk innlevert årsregnskap fra 2022

Det er ikke krav til at årsregnskapet m.v. som sendes til Regnskapsregisteret er undertegnet. Kontrollen på at dette er utført ligger hos revisor/enhetens øverste organ. Sikkerheten ivaretas ved at innsender har rolle/rettighet for innsending av årsregnskapet via Altinn, og ved at det bekreftes at årsregnskapet er fastsatt av kompetent organ.

Brønnøysundregistrene, 17.04.2024



Resultatregnskap

Beløp i: NOK	Note	2022	2021
RESULTATREGNSKAP			
Inntekter			
Salgsinntekt		36 819 725	26 438 201
Annen driftsinntekt		47 500	900 000
Sum inntekter		36 867 225	27 338 201
Kostnader			
Endring i beholdning av varer under tilvirkning og ferdig tilvirkede varer		-2 885 130	4 182 776
Varekostnad		25 666 770	8 526 582
Lønnskostnader	1	6 912 238	5 361 362
Avskrivning på driftsmidler	2	333 208	328 065
Annen driftskostnad	1, 3	6 183 653	4 525 384
Sum kostnader		36 210 739	22 924 168
Driftsresultat		656 486	4 414 033
Finansinntekter og finanskostnader			
Annen renteinntekt		2 815	2 292
Annen finansinntekt		260	
Sum finansinntekter		3 075	2 292
Annen rentekostnad		326 431	235 134
Annen finanskostnad		4 418	
Sum finanskostnader		330 849	235 134
Netto finans		-327 774	-232 842
Ordinært resultat før skattekostnad		328 713	4 181 191
Skattekostnad på resultat	4	72 773	919 861
Ordinært resultat etter skattekostnad		255 940	3 261 330
Årsresultat	5	255 940	3 261 330
Årsresultat etter minoritetsinteresser		255 940	3 261 330



Resultatregnskap

Beløp i: NOK	Note	2022	2021
Totalresultat		255 940	3 261 330
Overføringer og disponeringer			
Ordinært utbytte			100 000
Avsatt til annen egenkapital		255 940	3 161 330
Sum overføringer og disponeringer		255 940	3 261 330



Balanse

Beløp i: NOK	Note	2022	2021
BALANSE - EIENDELER			
Anleggsmidler			
Immaterielle eiendeler			
Utsatt skattefordel	4		
Varige driftsmidler			
Tomter, bygninger o.a. fast eiendom	2	715 300	674 000
Maskiner og anlegg	2	1 277 700	176 000
Skip og flytende installasjoner	2		
Driftsløsøre, inventar o.a. utstyr	2	588 700	616 400
Sum varige driftsmidler	2, 6	2 581 700	1 466 400
Sum anleggsmidler		2 581 700	1 466 400
Omløpsmidler			
Varer			
Sum varer	6, 7	6 830 307	2 555 326
Fordringer			
Kundefordringer	3, 6	170 613	409 850
Andre kortsiktige fordringer		577 284	519 817
Sum fordringer		747 897	929 666
Bankinnskudd, kontanter og lignende			
Bankinnskudd, kontanter o.l.	8	1 203 245	4 947 162
Sum bankinnskudd, kontanter og lignende		1 203 245	4 947 162
Sum omløpsmidler		8 781 450	8 432 154
SUM EIENDELER		11 363 150	9 898 554

BALANSE - EGENKAPITAL OG GJELD

Egenkapital

Innskutt egenkapital



Balanse

Beløp i: NOK	Note	2022	2021
Aksjekapital 7 500 à 100	9	750 000	750 000
Beholdning av egne aksjer	9		
Overkurs		550 000	550 000
Sum innskutt egenkapital		1 300 000	1 300 000
Opptjent egenkapital			
Annen egenkapital		3 585 879	3 329 939
Sum opptjent egenkapital		3 585 879	3 329 939
Sum egenkapital	5	4 885 879	4 629 939
Gjeld			
Langsiktig gjeld			
Utsatt skatt	4	120 223	75 942
Sum avsetninger for forpliktelser		120 223	75 942
Annen langsiktig gjeld			
Gjeld til kredittinstitusjoner	6	1 066 775	459 016
Øvrig langsiktig gjeld	6	828 529	1 377 472
Sum annen langsiktig gjeld		1 895 304	1 836 488
Sum langsiktig gjeld		2 015 527	1 912 430
Kortsiktig gjeld			
Kassekreditt	6		
Leverandørgjeld		2 669 017	984 443
Betalbar skatt	4	28 492	886 204
Skyldige offentlige avgifter		415 843	764 119
Utbytte			100 000
Annen kortsiktig gjeld		1 348 392	621 419
Sum kortsiktig gjeld		4 461 744	3 356 185
Sum gjeld		6 477 271	5 268 615
SUM EGENKAPITAL OG GJELD		11 363 150	9 898 554



Brønnøysundregistrene

ÅRSREGNSKAP FOR REGNSKAPSÅRET 2022 - GENERELL INFORMASJON

Journalnummer: 2023 580126

Enheten

Organisasjonsnummer: 820 972 872
Organisasjonsform: Aksjeselskap
Foretaksnavn: FINNSKOGEN VED AS
Forretningsadresse: Basbakkvegen 203
2283 ÅSNES FINNSKOG

Regnskapsår

Årsregnskapets periode: 01.01.2022 - 31.12.2022

Konsern

Morselskap i konsern: Nei

Regnskapsregler

Regler for små foretak benyttet: Ja
Benyttet ved utarbeidelsen av
årsregnskapet til selskapet: Regnskapslovens alminnelige regler

Årsregnskapet fastsatt av kompetent organ

Bekreftet av representant for selskapet: Fram Revisjon AS
Dato for fastsettelse av årsregnskapet: 18.02.2023

Revisjon

Ekstern autorisert regnskapsfører har i løpet av regnskapsåret bistått ved den løpende regnskapsføringen eller utført andre tjenester for selskapet enn å utarbeide årsregnskapet: Ja

Grunnlag for avgivelse

År 2022: Årsregnskap er elektronisk innlevert.
År 2021: Tall er hentet fra elektronisk innlevert årsregnskap fra 2022.

Det er ikke krav til at årsregnskapet m.v. som sendes til Regnskapsregisteret er undertegnet. Kontrollen på at dette er utført ligger hos revisor/enhetens øverste organ. Sikkerheten ivaretas ved at innsender har rolle/rettighet for innsending av årsregnskapet via Altinn, og ved at det bekreftes at årsregnskapet er fastsatt av kompetent organ.

Brønnøysundregistrene, 13.07.2023



Organisasjonsnr: 820 972 872
FINNSKOGEN VED AS

RESULTATREGNSKAP

Beløp i: NOK	Note	2022	2021
RESULTATREGNSKAP			
Inntekter			
Salgsinntekt		36 819 725	26 438 201
Annen driftsinntekt		47 500	900 000
Sum inntekter		36 867 225	27 338 201
Kostnader			
Endring i beholdning av varer under tilvirkning og ferdig tilvirkede varer		-2 885 130	4 182 776
Varekostnad		25 666 770	8 526 582
Lønnskostnader	1	6 912 238	5 361 362
Avskrivning på driftsmidler	2	333 208	328 065
Annen driftskostnad	1, 3	6 183 653	4 525 384
Sum kostnader		36 210 739	22 924 168
Driftsresultat		656 486	4 414 033
Finansinntekter og finanskostnader			
Annen renteinntekt		2 815	2 292
Annen finansinntekt		260	
Sum finansinntekter		3 075	2 292
Annen rentekostnad		326 431	235 134
Annen finanskostnad		4 418	
Sum finanskostnader		330 849	235 134
Netto finans		-327 774	-232 842
Ordinært resultat før skattekostnad			
Skattekostnad på resultat	4	72 773	919 861
Ordinært resultat etter skattekostnad		255 940	3 261 330
Årsresultat	5	255 940	3 261 330
Årsresultat etter minoritetsinteresser		255 940	3 261 330
Totalresultat		255 940	3 261 330
Overføringer og disponeringer			
Ordinært utbytte			100 000
Avsatt til annen egenkapital		255 940	3 161 330
Sum overføringer og disponeringer		255 940	3 261 330





Organisasjonsnr: 820 972 872
FINNSKOGEN VED AS

BALANSE

Beløp i: NOK	Note	2022	2021
BALANSE - EIENDELER			
Anleggsmidler			
Immaterielle eiendeler			
Utsatt skattefordel	4		
Varige driftsmidler			
Tomter, bygninger o.a. fast eiendom	2	715 300	674 000
Maskiner og anlegg	2	1 277 700	176 000
Skip og flytende installasjoner	2		
Driftsløsøre, inventar o. a. utstyr	2	588 700	616 400
Sum varige driftsmidler	2, 6	2 581 700	1 466 400
Sum anleggsmidler		2 581 700	1 466 400
Omløpsmidler			
Varer			
Sum varer	6, 7	6 830 307	2 555 326
Fordringer			
Kundefordringer	3, 6	170 613	409 850
Andre kortsiktige fordringer		577 284	519 817
Sum fordringer		747 897	929 666
Bankinnskudd, kontanter og lignende			
Bankinnskudd, kontanter o. l.	8	1 203 245	4 947 162
Sum bankinnskudd, kontanter og lignende		1 203 245	4 947 162
Sum omløpsmidler		8 781 450	8 432 154
SUM EIENDELER		11 363 150	9 898 554
BALANSE - EGENKAPITAL OG GJELD			
Egenkapital			
Innskutt egenkapital			
Aksjekapital 7 500 å 100	9	750 000	750 000
Beholdning av egne aksjer	9		
Overkurs		550 000	550 000
Sum innskutt egenkapital		1 300 000	1 300 000



Opptjent egenkapital			
Annen egenkapital		3 585 879	3 329 939
Sum opptjent egenkapital		3 585 879	3 329 939
Sum egenkapital	5	4 885 879	4 629 939
Gjeld			
Langsiktig gjeld			
Utsatt skatt	4	120 223	75 942
Sum avsetninger for forpliktelses		120 223	75 942
Annen langsiktig gjeld			
Gjeld til kredittinstitusjoner	6	1 066 775	459 016
Øvrig langsiktig gjeld	6	828 529	1 377 472
Sum annen langsiktig gjeld		1 895 304	1 836 488
Sum langsiktig gjeld		2 015 527	1 912 430
Kortsiktig gjeld			
Kassekreditt	6		
Leverandørgjeld		2 669 017	984 443
Betalbar skatt	4	28 492	886 204
Skyldige offentlige avgifter		415 843	764 119
Utbytte			100 000
Annen kortsiktig gjeld		1 348 392	621 419
Sum kortsiktig gjeld		4 461 744	3 356 185
Sum gjeld		6 477 271	5 268 615
SUM EGENKAPITAL OG GJELD		11 363 150	9 898 554



Organisasjonsnr: 820 972 872
FINNSKOGEN VED AS

NOTEOPPLYSNINGER - SELSKAP - alle poster oppgitt i hele tall

Note

Antall årsverk i regnskapsåret
9.00

Sum Beløp

Balanseført verdi 31.12. Varige driftsmidler Immaterielle eiend.

Konsernregnskap

Morselskapet sitt navn

Forretningskontor for morselskapet

Begrunnelse for at datterselskap er utelatt fra konsolideringen

Samlet beløp - tilknyttet selskap Årets Fjorårets

Samlet beløp - foretak i samme konsern Årets Fjorårets

Samlet beløp - foretak i samme konsern Årets Fjorårets

Samlet beløp - felles kontrollert virksomhet Årets Fjorårets

Pantstillelse Beløp

Beholdning av egne aksjer Antall Pålydende Andel av aksjek.



Årsregnskap 2022

Finnskogen Ved AS

Resultatregnskap
Balanse
Noter til regnskap
Revisors beretning

Org.nr.: 820 972 872



Finnskogen Ved AS

Resultatregnskap

	Note	2022	2021
DRIFTSINNTEKTER			
Salgsinntekt		36 819 725	26 438 201
Annen driftsinntekt		47 500	900 000
Sum driftsinntekter		36 867 225	27 338 201
DRIFTSKOSTNADER			
Varekostnad		25 666 770	8 526 582
Endr. beh. varer u.tilv. og ferdigvarer		-2 885 130	4 182 776
Lønnskostnader	1	6 912 238	5 361 362
Avskrivning på driftsmidler	2	333 208	328 065
Annen driftskostnad	1, 3	6 183 653	4 525 384
Sum driftskostnader		36 210 739	22 924 168
Driftsresultat		656 486	4 414 033
FINANSIELLE POSTER			
Renteinntekter		2 815	2 292
Annen finansinntekt		260	0
Rentekostnader		326 431	235 134
Annen finanskostnad		4 418	0
Netto finansielle poster		-327 774	-232 842
Resultat før skattekostnad		328 713	4 181 191
Skattekostnad på resultat	4	72 773	919 861
Resultat		255 940	3 261 330
ÅRSRESULTAT	5	255 940	3 261 330
OVERFØRINGER			
Avsatt til utbytte		0	100 000
Avsatt til annen egenkapital		255 940	3 161 330
Sum overføringer		255 940	3 261 330



Finnskogen Ved AS

Balanse

EIENDELER	Note	2022	2021
Anleggsmidler			
Tomter, bygninger o.a. fast eiendom	2	715 300	674 000
Maskiner og anlegg	2	1 277 700	176 000
Driftsløsøre, inventar o.a. utstyr	2	588 700	616 400
Sum varige driftsmidler	2, 6	2 581 700	1 466 400
Sum anleggsmidler		2 581 700	1 466 400
Omløpsmidler			
Lager av varer og annen beholdning	6, 7	6 830 307	2 555 326
Kundefordringer	3, 6	170 613	409 850
Andre kortsiktige fordringer		577 284	519 817
Sum fordringer		747 897	929 666
Bankinnskudd, kontanter o.l.	8	1 203 245	4 947 162
Sum omløpsmidler		8 781 450	8 432 154
SUM EIENDELER		11 363 150	9 898 554

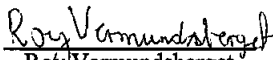


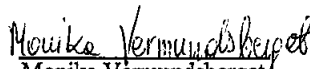
Finnskogen Ved AS

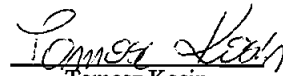
Balanse

EGENKAPITAL OG GJELD	Note	2022	2021
EGENKAPITAL			
Innskutt egenkapital			
Aksjekapital 7 500 à 100	9	750 000	750 000
Overkurs		550 000	550 000
Sum innskutt egenkapital		1 300 000	1 300 000
Opptjent egenkapital			
Annen egenkapital		3 585 879	3 329 939
Sum opptjent egenkapital		3 585 879	3 329 939
Sum egenkapital	5	4 885 879	4 629 939
GJELD			
Avsetning for forpliktelser			
Utsatt skatt	4	120 223	75 942
Sum avsetning for forpliktelser		120 223	75 942
Langsiktig gjeld			
Gjeld til kredittinstitusjoner	6	1 066 775	459 016
Øvrig langsiktig gjeld	6	828 529	1 377 472
Sum langsiktig gjeld		2 015 527	1 912 430
Kortsiktig gjeld			
Leverandørgjeld		2 669 017	984 443
Betalbar skatt	4	28 492	886 204
Skyldige offentlige avgifter		415 843	764 119
Utbytte		0	100 000
Annen kortsiktig gjeld		1 348 392	621 419
Sum kortsiktig gjeld		4 461 744	3 356 185
Sum gjeld		6 477 271	5 268 615
SUM EGENKAPITAL OG GJELD		11 363 150	9 898 554

Åsnes Finnskog, 18.02.2023
Styret i Finnskogen Ved AS


Roy Vermundsberget
Daglig leder/styreleder


Monika Vermundsberget
Styremedlem


Tomasz Kosin
Styremedlem



Finnskogen Ved AS

Noter til regnskapet 2022

Regnskapsprinsipper

Årsregnskapet er satt opp i samsvar med regnskapsloven og NRS 8 - God regnskapsskikk for små foretak.

Driftsinntekter

Inntektsføring ved salg av varer skjer på leveringstidspunktet. Tjenester inntektsføres etter hvert som de leveres.

Skatt

Skattekostnaden i resultatregnskapet omfatter både periodens betalbare skatt og endring i utsatt skatt. Utsatt skatt er beregnet med 22 % på grunnlag av de midlertidige forskjeller som eksisterer mellom regnskapsmessige og skattemessige verdier, samt ligningsmessig underskudd til fremføring ved utgangen av regnskapsåret. Skatteøkende og skattereduserende midlertidige forskjeller som reverserer eller kan reverseres i samme periode er utlignet og nettoført.

Klassifisering og vurdering av anleggsmidler

Anleggsmidler omfatter eiendeler bestemt til varig eie og bruk. Anleggsmidler er vurdert til anskaffelseskost. Varige driftsmidler balanseføres og avskrives over driftsmidlets økonomiske levetid. Avskrivningsperioden for fast eiendom anskaffet etter 2009 er dekomponert i en del som gjelder råbygget og en del som gjelder faste tekniske installasjoner. Varige driftsmidler nedskrives til gjenvinnbart beløp ved verdifall som forventes ikke å være forbigående. Gjenvinnbart beløp er det høyeste av netto salgsverdi og verdi i bruk. Verdi i bruk er nåverdi av fremtidige kontantstrømmer knyttet til eiendelen. Nedskrivningen reverseres når grunnlaget for nedskrivningen ikke lenger er til stede.

Klassifisering og vurdering av omløpsmidler

Omløpsmidler og kortsiktig gjeld omfatter normalt poster som forfaller til betaling innen ett år etter balansedagen, samt poster som knytter seg til varekretsløpet. Omløpsmidler vurderes til laveste verdi av anskaffelseskost og virkelig verdi.

Varer

Råvarer er vurdert til anskaffelseskost. Varer under tilvirkning er vurdert til direkte tilvirkningskost inkludert råvirke og direkte lønnskostnader.

Fordringer

Kundefordringer og andre fordringer oppføres til pålydende etter fradrag for avsetning til forventet tap. Avsetning til tap gjøres på grunnlag av en individuell vurdering av de enkelte fordringene.

Note 1 Lønnskostnader og godtgjørelser til revisor

Lønnskostnader	2022	2021
Lønninger	6 066 931	4 731 272
Arbeidsgiveravgift	607 399	532 236
Pensjonskostnader	134 813	42 971
Andre ytelser	103 095	54 882
Sum	6 912 238	5 361 362



Finnskogen Ved AS

Selskapet har i 2022 sysselsatt 9 årsverk.

Pensjonsforpliktelser

Selskapet er pliktig til å ha tjenestepensjonsordning etter lov om obligatorisk tjenestepensjon. Selskapets pensjonsordninger tilfredsstiller kravene i denne lov.

Note 2 Anleggsmidler

	Bygninger og tomter	Maskiner og anlegg	Driftsløsøre, inventar ol.	Sum
Anskaffelseskost pr. 01.01.22	810 001	227 165	1 039 040	2 076 206
+ Tilgang kjøpte driftsmidler	87 300	1 185 190	176 018	1 448 508
= Anskaffelseskost 31.12.22	897 301	1 412 355	1 215 058	3 524 714
Akkumulerte avskrivninger 31.12.22	182 001	134 655	626 358	943 014
= Bokført verdi 31.12.22	715 300	1 277 700	588 700	2 581 700
Årets ordinære avskrivninger	46 000	83 490	203 718	333 208
Økonomisk levetid	10-20 år	5-10 år	5-15 år	

Note 3 Kundefordringer

	2022	2021
Kundefordringer til pålydende	170 613	409 850
Balanseført verdi av kundefordringer 31.12	170 613	409 850
Sum resultatførte tap på krav	0	0

Kostnadsført tap er klassifisert som annen driftskostnad i regnskapet.

Note 4 Skatt

Årets skattekostnad	2022	2021
Resultatført skatt på ordinært resultat:		
Betalbar skatt	28 492	886 204
Endring i utsatt skatt	44 281	33 657
Skattekostnad ordinært resultat	72 773	919 861
Skattepliktig inntekt:		
Resultat før skatt	328 713	4 181 191
Permanente forskjeller	2 073	0
Endring i midlertidige forskjeller	-201 275	114 469
Anvendelse av fremførbart underskudd	0	-267 459
Skattepliktig inntekt	129 511	4 028 202

Finnskogen Ved AS

Side 6



Finnskogen Ved AS

Betalbar skatt i balansen:		
Betalbar skatt på årets resultat	28 492	886 204
Sum betalbar skatt i balansen	28 492	886 204

Skatteeffekten av midlertidige forskjeller som har gitt opphav til utsatt skatt og utsatte skattefordeler, spesifisert på typer av midlertidige forskjeller

	2022	2021	Endring
Varige driftsmidler	546 467	345 192	-201 275
Sum	546 467	345 192	-201 275
Grunnlag for utsatt skatt	546 467	345 192	-201 275
Utsatt skatt (22 %)	120 223	75 942	-44 281

Note 5 Egenkapital

	Aksjekapital	Overkurs	Annen Innskutt egenkapital	Annen egenkapital	Sum egenkapital
Pr. 31.12. 2021	750 000	550 000	0	3 329 939	4 629 939
Pr 01.01.2022	750 000	550 000	0	3 329 939	4 629 939
Årets resultat				255 940	255 940
Pr 31.12.2022	750 000	550 000	0	3 585 879	4 885 879

Note 6 Annen langsiktig gjeld

Gjeld som forfaller mer enn fem år etter regnskapsårets slutt:	2022	2021
Gjeld til kredittinstitusjoner	1 066 775	459 016
Langsiktig lån andre	828 529	1 377 472
Sum annen langsiktig gjeld	1 895 304	1 836 488
Kassekreditt	0	0
Eierlån inkl i annen KG	0	0
Sum pantsatt gjeld 31.12.	1 895 304	1 836 488
Bokført verdi eiendeler stilt som sikkerhet for lånene		
Driftsmidler	1 412 600	1 466 400
Varelager	5 440 456	2 555 326
Kundefordringer	170 613	409 850
Sum bokført verdi eiendeler	7 023 669	4 431 576



Finnskogen Ved AS

Note 7 Varer

	2022	2021
Lager av råvarer	2 086 771	217 250
Lager av varer under tilvirkning	4 380 768	2 174 872
Lager ferdigvarer	362 768	163 204
Sum	6 830 307	2 555 326

Av samlet varelagerverdi for Finnskogen Ved AS pr. 31.12.2022 er råvarer vurdert til anskaffelseskost, mens varer under tilvirkning og ferdigvarer er verdsatt til direkte tilvirkningskost, dvs råvirke tillagt direkte lønnskostnader.

Det er ingen ukurans i varebeholdningen pr 31.12.

Note 8 Bankinnskudd

Innestående midler på skattetrekkkonto (bundne midler) er på kr. 279 797.

Note 9 Aksjonærer

Aksjekapitalen i Finnskogen Ved AS pr. 31.12 består av:

	Antall	Pålydende	Bokført
Ordinære aksjer	7 500	100,0	750 000
Sum	7 500		750 000

Eierstruktur

De største aksjonærene i % pr. 31.12 var:

	Ordinære	Eierandel	Stemmeandel
Roy Vermundsberget	3 825	51,0	51,0
Tomasz Kosin	2 550	34,0	34,0
Monika Vermundsberget	1 125	15,0	15,0
Totalt antall aksjer	7 500	100,0	100,0

Aksjer og opsjoner eiet av medlemmer i styret og daglig leder:

Navn	Verv	Ordinære
Roy Vermundsberget	Daglig leder/styreleder	3 825
Monika Vermundsberget	Styremedlem	1 125
Tomasz Kosin	Styremedlem	2 550
Totalt antall aksjer		7 500



Til generalforsamlingen i Finnskogen Ved AS

UAVHENGIG REVISORS BERETNING

Konklusjon

Vi har revidert årsregnskapet for Finnskogen Ved AS som viser et overskudd på kr 255 940. Årsregnskapet består av balanse per 31. desember 2022, resultatregnskap for regnskapsåret avsluttet per denne datoen og noter til årsregnskapet, herunder et sammendrag av viktige regnskapsprinsipper.

Etter vår mening

- oppfyller årsregnskapet gjeldende lovkrav, og
- gir årsregnskapet et rettviseende bilde av selskapets finansielle stilling per 31. desember 2022 og av dets resultater for regnskapsåret avsluttet per denne datoen i samsvar med regnskapslovens regler og god regnskapsskikk i Norge.

Grunnlag for konklusjonen

Vi har gjennomført revisjonen i samsvar med International Standards on Auditing (ISA-ene). Våre oppgaver og plikter i henhold til disse standardene er beskrevet nedenfor under Revisors oppgaver og plikter ved revisjonen av årsregnskapet. Vi er uavhengige av selskapet i samsvar med kravene i relevante lover og forskrifter i Norge og International Code of Ethics for Professional Accountants (inkludert internasjonale uavhengighetsstandarder) utstedt av International Ethics Standards Board for Accountants (IESBA-reglene), og vi har overholdt våre øvrige etiske forpliktelser i samsvar med disse kravene. Innhentet revisjonsbevis er etter vår vurdering tilstrekkelig og hensiktsmessig som grunnlag for vår konklusjon.

Ledelsens ansvar for årsregnskapet

Ledelsen er ansvarlig for å utarbeide årsregnskapet og for at det gir et rettviseende bilde i samsvar med regnskapslovens regler og god regnskapsskikk i Norge. Ledelsen er også ansvarlig for slik intern kontroll som den finner nødvendig for å kunne utarbeide et årsregnskap som ikke inneholder vesentlig feilinformasjon, verken som følge av misligheter eller utilsiktede feil.

Ved utarbeidelsen av årsregnskapet må ledelsen ta standpunkt til selskapets evne til fortsatt drift og opplyse om forhold av betydning for fortsatt drift. Forutsetningen om fortsatt drift skal legges til grunn for årsregnskapet så lenge det ikke er sannsynlig at virksomheten vil bli avviklet.

Fram Revisjon AS / Lundgaardvegen 13, 2408 Elverum
Tlf. 62 43 10 80 / post@framrevisjon.no
Org.nr 957 668 933 / www.framrevisjon.no

Avd Flisa / Kaffegata 95, 2270 Flisa

Avd Trysil / Storvegen 21, 2420 Trysil



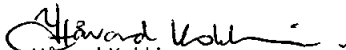


Revisors oppgaver og plikter ved revisjonen av årsregnskapet

Vårt mål er å oppnå betryggende sikkerhet for at årsregnskapet som helhet ikke inneholder vesentlig feilinformasjon, verken som følge av misligheter eller utilsiktede feil, og å avgi en revisjonsberetning som inneholder vår konklusjon. Betyggende sikkerhet er en høy grad av sikkerhet, men ingen garanti for at en revisjon utført i samsvar med ISA-ene, alltid vil avdekke vesentlig feilinformasjon. Feilinformasjon kan oppstå som følge av misligheter eller utilsiktede feil. Feilinformasjon er å anse som vesentlig dersom den enkeltvis eller samlet med rimelighet kan forventes å påvirke de økonomiske beslutningene som brukerne foretar, på grunnlag av årsregnskapet.

For videre beskrivelse av revisors oppgaver og plikter vises det til <https://revisorforeningen.no/revisjonsberetninger>.

Flisa, 18.02.2023
Fram Revisjon AS


Håvard Kokkin
Statsautorisert revisor