



ÅRSREGNSKAPET FOR REGNSKAPSÅRET 2023 - GENERELL INFORMASJON

Enheten

Organisasjonsnummer: 990 689 520
Organisasjonsform: Aksjeselskap
Foretaksnavn: HAUGALAND HANDELSPARK AS
Forretningsadresse: Sundgata 109
5527 HAUGESUND

Regnskapsår

Årsregnskapets periode: 01.01.2023 - 31.12.2023

Konsern

Morselskap i konsern: Ja
Konsernregnskap lagt ved: Nei

Regnskapsregler

Regler for små foretak benyttet: Ja
Benyttet ved utarbeidelsen av årsregnskapet til selskapet: Regnskapslovens alminnelige regler

Årsregnskapet fastsatt av kompetent organ

Bekreftet av representant for selskapet: Rolf Børseth
Dato for fastsettelse av årsregnskapet: 05.03.2024

Grunnlag for avgivelse

År 2023: Årsregnskapet er elektronisk innlevert
År 2022: Tall er hentet fra elektronisk innlevert årsregnskap fra 2023

Det er ikke krav til at årsregnskapet m.v. som sendes til Regnskapsregisteret er undertegnet. Kontrollen på at dette er utført ligger hos revisor/enhetens øverste organ. Sikkerheten ivaretas ved at innsender har rolle/rettighet for innsending av årsregnskapet via Altinn, og ved at det bekreftes at årsregnskapet er fastsatt av kompetent organ.

Brønnøysundregistrene, 27.06.2025



Resultatregnskap

Beløp i: NOK	Note	2023	2022
RESULTATREGNSKAP			
Kostnader			
Annen driftskostnad	1	1 046 444	1 265 388
Sum kostnader		1 046 444	1 265 388
Driftsresultat		-1 046 444	-1 265 388
Finansinntekter og finanskostnader			
Inntekt på investering i datterselskap		4 338 329	4 608 477
Renteinntekt fra foretak i samme konsern	4	6 287 849	3 693 391
Annen renteinntekt		79 755	84 744
Annen finansinntekt		1 361 223	2 368
Sum finansinntekter		12 067 156	8 388 980
Rentekostnad til foretak i samme konsern	4	3 150 225	1 287 474
Annen rentekostnad		4 237 940	3 298 231
Annen finanskostnad			23
Sum finanskostnader		7 388 166	4 585 729
Netto finans		4 678 990	3 803 251
Ordinært resultat før skattekostnad	2	3 632 546	2 537 863
Skattekostnad på resultat	2	799 160	558 329
Ordinært resultat etter skattekostnad		2 833 386	1 979 534
Årsresultat		2 833 386	1 979 534
Årsresultat etter minoritetsinteresser		2 833 386	1 979 534
Totalresultat		2 833 386	1 979 534
Overføringer og disponeringer			
Avsatt til annen egenkapital		2 833 386	1 979 534
Sum overføringer og disponeringer	6	2 833 386	1 979 534



Balanse

Beløp i: NOK	Note	2023	2022
BALANSE - EIENDELER			
Anleggsmidler			
Immaterielle eiendeler			
Utsatt skattefordel	2	6 321 568	7 120 728
Sum immaterielle eiendeler		6 321 568	7 120 728
Finansielle anleggsmidler			
Investering i datterselskap	3	195 933 514	162 891 014
Lån til foretak i samme konsern	4	29 179 000	41 683 919
Sum finansielle anleggsmidler		225 112 513	204 574 932
Sum anleggsmidler		231 434 081	211 695 660
Omløpsmidler			
Varer			
Fordringer			
Andre kortsiktige fordringer		221 389	141 722
Konsernfordringer	4	37 138 656	35 836 754
Sum fordringer		37 360 045	35 978 476
Bankinnskudd, kontanter og lignende			
Bankinnskudd, kontanter o.l.	4	2 652 741	9 584 379
Sum bankinnskudd, kontanter og lignende		2 652 741	9 584 379
Sum omløpsmidler		40 012 786	45 562 856
SUM EIENDELER		271 446 868	257 258 516
BALANSE - EGENKAPITAL OG GJELD			
Egenkapital			
Innskutt egenkapital			
Aksjekapital	5	1 464 000	1 464 000
Overkurs		110 239 104	110 239 104



Balanse

Beløp i: NOK	Note	2023	2022
Sum innskutt egenkapital		111 703 104	111 703 104
Opptjent egenkapital			
Annen egenkapital		9 910 173	7 076 787
Sum opptjent egenkapital		9 910 173	7 076 787
Sum egenkapital	6	121 613 277	118 779 891
Gjeld			
Langsiktig gjeld			
Annen langsiktig gjeld			
Obligasjonslån	4	76 687 993	69 460 009
Gjeld til kredittinstitusjoner	7		5 432 580
Sum annen langsiktig gjeld		76 687 993	74 892 589
Sum langsiktig gjeld		76 687 993	74 892 589
Kortsiktig gjeld			
Leverandørgjeld		17 889	105 784
Kortsiktig konserngjeld	4	73 026 479	63 379 021
Annen kortsiktig gjeld		101 230	101 230
Sum kortsiktig gjeld		73 145 598	63 586 035
Sum gjeld		149 833 591	138 478 625
SUM EGENKAPITAL OG GJELD		271 446 868	257 258 516



Brønnøysundregistrene

ÅRSREGNSKAP FOR REGNSKAPSÅRET 2023 - GENERELL INFORMASJON

Journalnummer: 2024 553976

Enheten

Organisasjonsnummer: 990 689 520
Organisasjonsform: Aksjeselskap
Foretaksnavn: HAUGALAND HANDELSPARK AS
Forretningsadresse: Sundgata 109
5527 HAUGESUND

Regnskapsår

Årsregnskapets periode: 01.01.2023 - 31.12.2023

Konsern

Morselskap i konsern: Ja
Konsernregnskap lagt ved: Nei

Regnskapsregler

Regler for små foretak benyttet: Ja
Benyttet ved utarbeidelsen av
årsregnskapet til selskapet: Regnskapslovens alminnelige regler

Årsregnskapet fastsatt av kompetent organ

Bekreftet av representant for selskapet: Rolf Børseth
Dato for fastsettelse av årsregnskapet: 05.03.2024

Grunnlag for avgivelse

År 2023: Årsregnskap er elektronisk innlevert.
År 2022: Tall er hentet fra elektronisk innlevert årsregnskap fra 2023.

Det er ikke krav til at årsregnskapet m.v. som sendes til Regnskapsregisteret er undertegnet. Kontrollen på at dette er utført ligger hos revisor/enhetens øverste organ. Sikkerheten ivaretas ved at innsender har rolle/rettighet for innsending av årsregnskapet via Altinn, og ved at det bekreftes at årsregnskapet er fastsatt av kompetent organ.

Brønnøysundregistrene, 01.07.2024



Organisasjonsnr: 990 689 520
HAUGALAND HANDELSPARK AS

RESULTATREGNSKAP

Beløp i: NOK	Note	2023	2022
RESULTATREGNSKAP			
Kostnader			
Annen driftskostnad	1	1 046 444	1 265 388
Sum kostnader		1 046 444	1 265 388
Driftsresultat		-1 046 444	-1 265 388
Finansinntekter og finanskostnader			
Inntekt på investering i datterselskap		4 338 329	4 608 477
Renteinntekt fra foretak i samme konsern	4	6 287 849	3 693 391
Annen renteinntekt		79 755	84 744
Annen finansinntekt		1 361 223	2 368
Sum finansinntekter		12 067 156	8 388 980
Rentekostnad til foretak i samme konsern	4	3 150 225	1 287 474
Annen rentekostnad		4 237 940	3 298 231
Annen finanskostnad			23
Sum finanskostnader		7 388 166	4 585 729
Netto finans		4 678 990	3 803 251
Ordinært resultat før skattekostnad	2	3 632 546	2 537 863
Skattekostnad på resultat	2	799 160	558 329
Ordinært resultat etter skattekostnad		2 833 386	1 979 534
Årsresultat		2 833 386	1 979 534
Årsresultat etter minoritetsinteresser		2 833 386	1 979 534
Totalresultat		2 833 386	1 979 534
Overføringer og disponeringer			
Avsatt til annen egenkapital		2 833 386	1 979 534
Sum overføringer og disponeringer	6	2 833 386	1 979 534



Organisasjonsnr: 990 689 520
HAUGALAND HANDELSPARK AS

BALANSE

Beløp i: NOK	Note	2023	2022
BALANSE - EIENDELER			
Anleggsmidler			
Immaterielle eiendeler			
Utsatt skattefordel	2	6 321 568	7 120 728
Sum immaterielle eiendeler		6 321 568	7 120 728
Finansielle anleggsmidler			
Investering i datterselskap	3	195 933 514	162 891 014
Lån til foretak i samme konsern	4	29 179 000	41 683 919
Sum finansielle anleggsmidler		225 112 513	204 574 932
Sum anleggsmidler		231 434 081	211 695 660
Omløpsmidler			
Varer			
Fordringer			
Andre kortsiktige fordringer		221 389	141 722
Konsernfordringer	4	37 138 656	35 836 754
Sum fordringer		37 360 045	35 978 476
Bankinnskudd, kontanter og lignende			
Bankinnskudd, kontanter o. l.	4	2 652 741	9 584 379
Sum bankinnskudd, kontanter og lignende		2 652 741	9 584 379
Sum omløpsmidler		40 012 786	45 562 856
SUM EIENDELER		271 446 868	257 258 516
BALANSE - EGENKAPITAL OG GJELD			
Egenkapital			
Innskutt egenkapital			
Aksjekapital	5	1 464 000	1 464 000
Overkurs		110 239 104	110 239 104
Sum innskutt egenkapital		111 703 104	111 703 104
Opptjent egenkapital			
Annen egenkapital		9 910 173	7 076 787
Sum opptjent egenkapital		9 910 173	7 076 787



Sum egenkapital	6	121 613 277	118 779 891
Gjeld			
Langsiktig gjeld			
Annen langsiktig gjeld			
Obligasjonslån	4	76 687 993	69 460 009
Gjeld til kredittinstitusjoner	7		5 432 580
Sum annen langsiktig gjeld		76 687 993	74 892 589
Sum langsiktig gjeld		76 687 993	74 892 589
Kortsiktig gjeld			
Leverandørgjeld		17 889	105 784
Kortsiktig konserngjeld	4	73 026 479	63 379 021
Annen kortsiktig gjeld		101 230	101 230
Sum kortsiktig gjeld		73 145 598	63 586 035
Sum gjeld		149 833 591	138 478 625
SUM EGENKAPITAL OG GJELD		271 446 868	257 258 516



Organisasjonsnr: 990 689 520
HAUGALAND HANDELSPARK AS

NOTEOPPLYSNINGER - SELSKAP - alle poster oppgitt i hele tall

Note

Antall årsverk i regnskapsåret
0.00

Sum Beløp

Balanseført verdi 31.12. Varige driftsmidler Immaterielle eiend.

Konsernregnskap

Morselskapet sitt navn

Forretningskontor for morselskapet

Begrunnelse for at datterselskap er utelatt fra konsolideringen

Samlet beløp - tilknyttet selskap Årets Fjorårets

Samlet beløp - foretak i samme konsern Årets Fjorårets

Samlet beløp - foretak i samme konsern Årets Fjorårets

Samlet beløp - felles kontrollert virksomhet Årets Fjorårets

Pantstillelse Beløp

Beholdning av egne aksjer Antall Pålydende Andel av aksjek.



Årsregnskap

Haugaland Handelspark AS

2023



Haugaland Handelspark AS			
Årsregnskap 2023			
Resultat			
	Note	2023	2022
Driftsinntekter og driftskostnader			
Annen driftskostnad	1	1 046 444	1 265 388
Sum driftskostnader		<u>1 046 444</u>	<u>1 265 388</u>
Driftsresultat		<u>-1 046 444</u>	<u>-1 265 388</u>
Finansinntekter og finanskostnader			
Inntekt på investering i datterselskap		4 338 329	4 608 477
Renteinntekt fra foretak i samme konsern	4	6 287 849	3 693 391
Annen renteinntekt		79 755	84 744
Annen finansinntekt		1 361 223	2 368
Rentekostnad til foretak i samme konsern	4	3 150 225	1 287 474
Annen rentekostnad		4 237 940	3 298 231
Annen finanskostnad		0	23
Resultat av finansposter		<u>4 678 990</u>	<u>3 803 251</u>
Resultat før skattekostnad	2	<u>3 632 546</u>	<u>2 537 863</u>
Skattekostnad på resultat	2	799 160	558 329
Resultat		<u>2 833 386</u>	<u>1 979 534</u>
Årsresultat		2 833 386	1 979 534
Anvendelse			
Avsatt til annen egenkapital		2 833 386	1 979 534
Sum anvendelse	6	2 833 386	1 979 534



Haugaland Handelspark AS			
Årsregnskap 2023			
Balanse			
	Note	2023	2022
Eiendeler			
Anleggsmidler			
Utsatt skattefordel	2	6 321 568	7 120 728
Sum immaterielle eiendeler		6 321 568	7 120 728
Finansielle driftsmidler			
Investeringer i datterselskap	3	195 933 514	162 891 014
Lån til foretak i samme konsern	4	29 179 000	41 683 919
Sum finansielle anleggsmidler		225 112 513	204 574 932
Sum anleggsmidler		231 434 081	211 695 660
Omløpsmidler			
Fordring på selskap i samme konsern	4	37 138 656	35 836 754
Andre kortsiktige fordringer		221 389	141 722
Sum fordringer		37 360 045	35 978 476
Bankinnskudd, kontanter o.l.	4	2 652 741	9 584 379
Sum omløpsmidler		40 012 786	45 562 856
Sum eiendeler		271 446 868	257 258 516



Haugaland Handelspark AS

Årsregnskap 2023

Balanse





	Note	2023	2022
Egenkapital og gjeld			
Innskutt egenkapital			
Aksjekapital	5	1 464 000	1 464 000
Overkurs		110 239 104	110 239 104
Sum innskutt egenkapital		111 703 104	111 703 104
Opptjent egenkapital			
Annen egenkapital		9 910 173	7 076 787
Sum opptjent egenkapital		9 910 173	7 076 787
Sum egenkapital	6	121 613 277	118 779 891

**Haugaland Handelspark AS**

Årsregnskap 2023

Balanse

	Note	2023	2022
Gjeld			
Annen langsiktig gjeld			
Ansvarlige lån	4	76 687 993	69 460 009
Gjeld til kredittinstitusjoner	7	0	5 432 580
Sum annen langsiktig gjeld		<u>76 687 993</u>	<u>74 892 589</u>
Kortsiktig gjeld			
Leverandørgjeld		17 889	105 784
Kortsiktig lån konsern	4	73 026 479	63 379 021
Annen kortsiktig gjeld		101 230	101 230
Sum kortsiktig gjeld		<u>73 145 598</u>	<u>63 586 035</u>
Sum gjeld		<u>149 833 591</u>	<u>138 478 625</u>
Sum egenkapital og gjeld		271 446 868	257 258 516

Haugesund, 05.03.2024
Styret i Haugaland Handelspark AS
Ole Binger Giæver
styreleder
John Gilbert Helgeland
styremedlem
Geir Tore Henriksen
styremedlem
Knut Andreas Sand
styremedlem
Rolf Børseth
daglig leder



Haugaland Handelspark AS

Noter til regnskapet 2023

Regnskapsprinsipper

Årsregnskapet er satt opp i samsvar med regnskapsloven av 1998 og god regnskapsskikk for små foretak i Norge.

Hovedregel for vurdering og klassifisering av eiendeler og gjeld

Eiendeler bestemt til varig eie eller bruk er klassifisert som anleggsmidler. Andre eiendeler er klassifisert som omløpsmidler. Fordringer som skal tilbakebetales innen et år er klassifisert som omløpsmidler. Ved klassifisering av kortsiktig og langsiktig gjeld er tilsvarende kriterier lagt til grunn.

Anleggsmidler vurderes til anskaffelseskost, med fradrag for planmessige avskrivninger. Dersom gjenvinnbart beløp av anleggsmidler er lavere enn bokført verdi og verdifallet forventes ikke å være forbigående, er det foretatt nedskrivning til gjenvinnbart beløp. Anleggsmidler med begrenset økonomisk levetid avskrives planmessig.

Omløpsmidler vurderes til laveste av anskaffelseskost og virkelig verdi. Annen langsiktig gjeld og kortsiktig gjeld er vurdert til pålydende beløp.

Fordringer

Kundefordringer og andre fordringer er oppført til pålydende etter fradrag for avsetning til forventet tap. Avsetning til tap gjøres på grunnlag av en individuell vurdering av de enkelte fordringene.

Bankinnskudd og kontanter

Selskapet er med i en konsernkonto-ordning, hvor morselskapet har inngått avtale med Nordea Bank AB og Dnb.

Inntekter

Inntekt regnskapsføres når den er opptjent, altså når krav på vederlag oppstår. Dette skjer når varen eller tjenesten ytes. Inntektene regnskapsføres med verdien av vederlaget på transaksjonstidspunktet.

Kostnader

Kostnader regnskapsføres som hovedregel i samme periode som tilhørende inntekt. I de tilfeller det ikke er en klar sammenheng mellom utgifter og inntekter fastsettes fordelingen etter skjønsmessige kriterier. Øvrige unntak fra sammenstillingsprinsippet er angitt der det er aktuelt.

Skatter

Skattekostnaden sammenstilles med regnskapsmessig resultat før skatt. Skatt knyttet til egenkapitaltransaksjoner er ført mot egenkapitalen. Skattekostnaden består av betalbar skatt (skatt på årets direkte skattepliktige inntekt) og endring i netto utsatt skatt. Skattekostnaden er fordelt på ordinært resultat og resultat av ekstraordinære poster i henhold til skattegrunnlaget. Utsatt skatt og utsatt skattefordel er presentert netto i balansen.

Hendelser etter balansedag

Det er ingen kjente vesentlige hendelser som har inntruffet etter balansedagen.



Note 1 Lønnskostnad, antall ansatte, godtgjørelser, lån til ansatte mm

Selskapet har ingen ansatte i 2023.
Det er ikke utbetalt lønn eller annen godtgjørelse til selskapets styre.

Note 2 Skattekostnad

Årets skattekostnad fremkommer slik:	2023	2022
Betalbar skatt	-	-
Endring i utsatt skatt	799 160	558 329
Skattekostnad ordinært resultat	799 160	558 329

Betalbar skatt i balansen fremkommer som følger:	2023	2022
Ordinært resultat før skatt	3 632 546	2 537 863
Endring i midlertidige forskjeller	-	-
Permanente forskjeller	-	-
Endring fremførbart underskudd	-3 632 545	-2 537 864
Mottatt konsernbidrag	-	-
Grunnlag betalbar skatt i balansen	-	-
Betalbar skatt 22 %	-	-

Spesifikasjon av midlertidige forskjeller og underskudd til framføring, samt netto skatteeffekt av disse:	2023	2022	Endring
Driftsmidler	-	-	-
Fordringer	-	-	-
Finansielle instrumenter	-	-	-
Gevinst og tapskonto	-	-	-
Fremførbart underskudd	-28 734 398	-32 366 943	-3 632 545
Sum	-28 734 398	-32 366 943	-3 632 545
Utsatt skatt fordel/forpliktelse	6 321 568	7 120 727	799 160
Ikke balanseført utsatt skattefordel	-	-	-
Netto utsatt fordel/forpl. i balansen	6 321 568	7 120 727	799 160

**Note 3 Datterselskaper/ tilknyttede selskap**

	Eierandel	Stemmeandel	Resultat 2023	Egenkapital 2023
Bjørnåsvegen A AS *	85 %	85 %	-813 281	-1 232 597
Bjørnåsvegen B AS *	85 %	85 %	-842 843	-1 289 099
Bjørnåsvegen C AS *	85 %	85 %	-600 471	-21 564
Bjørnåsvegen D AS*	85 %	85 %	-849 308	-1 285 167
Bjørnåsvegen E AS	85 %	85 %	-1 096 231	-907 284
Raglamyrd Handelpark AS *	85 %	85 %	-3 084 537	-2 092 063
Kvitsøygata 9 AS	100 %	100 %	-1 285 083	14 817 344
Noreveien 9 AS	100 %	100 %	-216 052	68 344
Norheim Handelpark AS *	100 %	100 %	-1 515 967	12 414 887
Norheim 1B AS *	100 %	100 %	-834 542	-317 145
Norheim 1C AS *	100 %	100 %	512 580	1 061 114
Norheim 1D AS *	100 %	100 %	-275 137	5 750 993
Norheim 1F AS *	100 %	100 %	-302 120	7 907 263
Norheim 1G AS *	100 %	100 %	381 719	81 094
Norheimsmarka 1 AS *	100 %	100 %	822 473	2 966 897
Norheimsmarka 3 AS *	100 %	100 %	1 140 453	6 542 188
Norheimsmarka 7 AS *	100 %	100 %	1 310 091	4 979 014
Norheimsmarka 9 AS *	100 %	100 %	1 182 338	7 302 180
Norheimsmarka 11 AS *	100 %	100 %	151 805	3 361 582
Snarveien Næringsbygg AS	100 %	100 %	-192 681	-2 810 958
Snarveien 1A AS	100 %	100 %	-302 027	-128 114
Snarveien 1D AS	100 %	100 %	-130 863	486 910
Snarveien 1E AS	100 %	100 %	-255 083	-26 185

* Eiendommer i følgende selskaper er stilt som krysspant for konsernets lån i DNB.

Note 4 Mellomværende med selskap i samme konsern m.v.

	Kortsiktig fordring		Langsiktig fordring	
	2023	2022	2023	2022
Fordring konsernselskap	37 138 656	35 836 754	29 179 000	41 683 919
Sum	37 138 656	35 836 754	29 179 000	41 683 919

	Annen kortsiktig gjeld		Annen langsiktig gjeld	
	2023	2022	2023	2022
Gjeld konsernselskap	73 026 479	63 379 021	-	-
Sum	73 026 479	63 379 021	-	-

Gjeld til aksjonærer	2023	2022
	NHP Eiendom AS	38 343 558
JGH AS	11 503 944	10 419 002
Smedasundet Invest AS	9 585 889	8 682 500
Caiano Eiendom AS	7 668 713	6 946 003
Hagland Eiendom AS	6 710 123	6 077 749
Smedasundet Eiendom AS	2 875 766	2 604 749
Sum	76 687 993	69 460 005



Note 5 Aksjekapital og aksjonærinformasjon

Aksjekapitalen i selskapet pr. 31.12. består av følgende aksjer:

	Antall	Pålydende	Bokført
Aksjer	14 640	100,0	1 464 000
Sum	14 640		1 464 000

Eierstruktur	Aksjer	Eierandel	Stemmeandel
NHP Eiendom AS	7 320	50,00 %	50,00 %
JGH AS	2 196	15,00 %	15,00 %
Smedasundet Invest AS	1 830	12,50 %	12,50 %
Caiano Eiendom AS	1 464	10,00 %	10,00 %
Hagland Eiendom AS	1 281	8,75 %	8,75 %
Smedasundet Eiendom AS	549	3,75 %	3,75 %
Sum	14 640	100 %	100 %

Note 6 Egenkapital

	Aksekapital	Overkurs	Annen egenkapital	Sum egenkapital
Egenkapital 01.01	1 464 000	110 239 104	7 076 787	118 779 891
<i>Årets endring i egenkapital:</i>				
Årets resultat	-	-	2 833 386	2 833 386
Mottatt/avgitt konsernbidrag	-	-	-	-
Egenkapital 31.12	1 464 000	110 239 104	9 910 173	121 613 277

Note 7 Annen langsiktig gjeld

	2023	2022
Gjeld som forfaller mer enn fem år etter regnskapsårets slutt		
Gjeld til kredittinstitusjoner	-	-
Øvrig langsiktig gjeld	-	-
Sum annen langsiktig gjeld	-	-
Bokført gjeld som er sikret ved pant og lignende		
Gjeld til kredittinstitusjoner (DNB) Byggelån	-	5 432 580
Øvrig langsiktig gjeld	-	-
Sum	-	5 432 580
Bokført verdi av eiendeler stilt som sikkerhet for bokført gjeld		
Aksjer	195 933 514	162 891 014
Kundefordringer	-	-
Konsernfordringer	-	-
Totalt	195 933 514	162 891 014



KPMG AS
Karmsundgata 72
N-5529 Haugesund

Telephone +47 45 40 40 63
Internet www.kpmg.no
Enterprise 935 174 627 MVA

Til generalforsamlingen i Haugaland Handelspark AS

Uavhengig revisors beretning

Konklusjon

Vi har revidert årsregnskapet for Haugaland Handelspark AS som består av balanse per 31. desember 2023, resultatregnskap for regnskapsåret avsluttet per denne datoen og noter til årsregnskapet, herunder et sammendrag av viktige regnskapsprinsipper.

Etter vår mening

- oppfyller årsregnskapet gjeldende lovkrav, og
- gir årsregnskapet et rettviseende bilde av selskapets finansielle stilling per 31. desember 2023, og av dets resultater for regnskapsåret avsluttet per denne datoen i samsvar med regnskapslovens regler og god regnskapsskikk i Norge.

Grunnlag for konklusjonen

Vi har gjennomført revisjonen i samsvar med International Standards on Auditing (ISA-ene). Våre oppgaver og plikter i henhold til disse standardene er beskrevet nedenfor under *Revisors oppgaver og plikter ved revisjonen av årsregnskapet*. Vi er uavhengige av selskapet i samsvar med kravene i relevante lover og forskrifter i Norge og International Code of Ethics for Professional Accountants (inkludert internasjonale uavhengighetsstandarder) utstedt av International Ethics Standards Board for Accountants (IESBA-reglene), og vi har overholdt våre øvrige etiske forpliktelser i samsvar med disse kravene. Innhentet revisjonsbevis er etter vår vurdering tilstrekkelig og hensiktsmessig som grunnlag for vår konklusjon.

Styrets og daglig leders ansvar for årsregnskapet

Styret og daglig leder (ledelsen) er ansvarlige for å utarbeide årsregnskapet og for at det gir et rettviseende bilde i samsvar med regnskapslovens regler og god regnskapsskikk i Norge. Ledelsen er også ansvarlig for slik internkontroll som den finner nødvendig for å kunne utarbeide et årsregnskap som ikke inneholder vesentlig feilinformasjon, verken som følge av misligheter eller utilsiktede feil.

Ved utarbeidelsen av årsregnskapet må ledelsen ta standpunkt til selskapets evne til fortsatt drift og opplyse om forhold av betydning for fortsatt drift. Forutsetningen om fortsatt drift skal legges til grunn for årsregnskapet så lenge det ikke er sannsynlig at virksomheten vil bli avvirket.

Revisors oppgaver og plikter ved revisjonen av årsregnskapet

Vårt mål er å oppnå betryggende sikkerhet for at årsregnskapet som helhet ikke inneholder vesentlig feilinformasjon, verken som følge av misligheter eller utilsiktede feil, og å avgi en revisjonsberetning som inneholder vår konklusjon. Betryggende sikkerhet er en høy grad av sikkerhet, men ingen garanti for at en revisjon utført i samsvar med ISA-ene, alltid vil avdekke vesentlig feilinformasjon. Feilinformasjon kan oppstå som følge av misligheter eller utilsiktede feil. Feilinformasjon er å anse som vesentlig dersom den enkeltvis eller samlet med rimelighet kan forventes å påvirke de økonomiske beslutningene som brukerne foretar på grunnlag av årsregnskapet.

© KPMG AS, a Norwegian limited liability company and a member firm of the KPMG global organization of independent member firms affiliated with KPMG International Limited, a private English company limited by guarantee. All rights reserved.

Sjåførautoriserte revisorer - medlemmer av Den norske Revisjonsforening

Offices in

Oslo	Elverum	Mo i Rana	Tromsø
Ålesund	Finnsnes	Molde	Tromsø
Arendal	Hamar	Sandefjord	Tynset
Bergen	Haugesund	Stavanger	Ulsteinvik
Bodo	Kharvik	Stord	Alesund
Drammen	Kristiansund	Straume	




Som del av en revisjon i samsvar med ISA-ene, utøver vi profesjonelt skjønn og utviser profesjonell skepsis gjennom hele revisjonen. I tillegg:

- identifiserer og vurderer vi risikoen for vesentlig feilinformasjon i regnskapet, enten det skyldes misligheter eller utilsiktede feil. Vi utformer og gjennomfører revisjonshandlinger for å håndtere slike risikoer, og innhenter revisjonsbevis som er tilstrekkelig og hensiktsmessig som grunnlag for vår konklusjon. Risikoen for at vesentlig feilinformasjon som følge av misligheter ikke blir avdekket, er høyere enn for feilinformasjon som skyldes utilsiktede feil, siden misligheter kan innebære samarbeid, forfalskning, bevisste utelatelser, uriktige fremstillinger eller overstyring av internkontroll.
- opparbeider vi oss en forståelse av intern kontroll som er relevant for revisjonen, for å utforme revisjonshandlinger som er hensiktsmessige etter omstendighetene, men ikke for å gi uttrykk for en mening om effektiviteten av selskapets interne kontroll.
- evaluerer vi om de anvendte regnskapsprinsippene er hensiktsmessige og om regnskapsestimatene og tilhørende noteopplysninger utarbeidet av ledelsen er rimelige.
- konkluderer vi på om ledelsens bruk av fortsatt drift-forutsetningen er hensiktsmessig, og, basert på innhentede revisjonsbevis, hvorvidt det foreligger vesentlig usikkerhet knyttet til hendelser eller forhold som kan skape tvil av betydning om selskapets evne til fortsatt drift. Dersom vi konkluderer med at det eksisterer vesentlig usikkerhet, kreves det at vi i revisjonsberetningen henleder oppmerksomheten på tilleggsopplysningene i årsregnskapet, eller, dersom slike tilleggsopplysninger ikke er tilstrekkelige, at vi modifiserer vår konklusjon. Våre konklusjoner er basert på revisjonsbevis innhentet frem til datoen for revisjonsberetningen. Etterfølgende hendelser eller forhold kan imidlertid medføre at selskapet ikke kan fortsette driften.
- evaluerer vi den samlede presentasjonen, strukturen og innholdet i årsregnskapet, inkludert tilleggsopplysningene, og hvorvidt årsregnskapet gir uttrykk for de underliggende transaksjonene og hendelsene på en måte som gir et rettviseende bilde.

Vi kommuniserer med styret blant annet om det planlagte innholdet i og tidspunkt for revisjonsarbeidet og eventuelle vesentlige funn i revisjonen, herunder vesentlige svakheter i intern kontroll som vi avdekker gjennom revisjonen.

Haugesund, 12. mars 2024

KPMG AS


Kjetil Tørring
Statsautorisert revisor