



ÅRSREGNSKAPET FOR REGNSKAPSÅRET 2024 - GENERELL INFORMASJON

Enheten

Organisasjonsnummer:	999 304 788
Organisasjonsform:	Pensjonskasse
Foretaksnavn:	HARSTAD KOMMUNALE PENSJONSKASSE
Forretningsadresse:	Asbjørn Selsbanes gate 9 9405 HARSTAD

Regnskapsår

Årsregnskapets periode:	01.01.2024 - 31.12.2024
-------------------------	-------------------------

Konsern

Morselskap i konsern:	Nei
-----------------------	-----

Regnskapsregler

Regler for små foretak benyttet:	Nei
Benyttet ved utarbeidelsen av årsregnskapet til selskapet:	Regnskapslovens alminnelige regler

Årsregnskapet fastsatt av kompetent organ

Bekreftet av representant for selskapet:	Erling Høyer-Pettersen
Dato for fastsettelse av årsregnskapet:	19.03.2025

Grunnlag for avgivelse

År 2024: Årsregnskapet er elektronisk innlevert
År 2023: Tall er hentet fra elektronisk innlevert årsregnskap fra 2024

Det er ikke krav til at årsregnskapet m.v. som sendes til Regnskapsregisteret er undertegnet. Kontrollen på at dette er utført ligger hos revisor/enhetens øverste organ. Sikkerheten ivaretas ved at innsender har rolle/rettighet for innsending av årsregnskapet via Altinn, og ved at det bekreftes at årsregnskapet er fastsatt av kompetent organ.

Brønnøysundregistrene, 14.05.2026



Resultatregnskap

Beløp i: NOK	Note	2024	2023
RESULTATREGNSKAP - TEKNISK REGNSKAP			
Premieinntekter			
Forfalte premier, brutto	19	229 175 000	247 515 000
Avgitte gjenforsikringspremier	20	-136 000	-136 000
Sum premieinntekter for egen regning		229 039 000	247 379 000
Netto inntekter fra investeringer i kollektivporteføljen			
Renteinntekt og utbytte m.v. på finansielle eiendeler		26 614 000	17 824 000
Netto driftsinntekt fra eiendom		21 387 000	-12 137 000
Verdiendringer på investeringer		155 692 000	123 711 000
Realisert gevinst og tap på investeringer		73 403 000	45 893 000
Sum netto inntekter fra investeringer i kollektivporteføljen		277 096 000	175 291 000
Netto inntekter fra investeringer i investeringsporteføljen			
Sum netto inntekter fra investeringer i investeringsporteføljen		0	0
Pensjoner m.v.			
Brutto utbetalte pensjoner	21	-94 853 000	-90 308 000
Utbetalte pensjoner m.v.		-94 853 000	-90 308 000
Sum pensjoner m.v.		-94 853 000	-90 308 000
Resultatførte endringer i forsikringsforpliktelse - kontraktfastsatte forpliktelser			
Endring i premierreserve m.v, brutto.	17	-179 345 000	-180 754 000
Endring i premierreserve m.v.		-179 345 000	-180 754 000
Endring i bufferfond	17	-174 015 000	-96 640 000
Endring i premiefond, innskuddsfond og fond for regulering av pensjoner m.v.	17	-734 000	-381 000
Sum resultatførte endringer i forsikringsforpliktelsene - kontraktfastsatte forpliktelser		-354 094 000	-277 775 000
Resultatførte endringer i forsikringsforpliktelse - særskilt investeringsportefølje			
Sum resultatførte endringer i forsikringsforpliktelse - særskilt investeringsportefølje		0	0



Resultatregnskap

Beløp i: NOK	Note	2024	2023
Midler tilordnet forsikringskontraktene - kontraktfastsatte forpliktelser			
Overskudd på avkastningsresultatet	17,18, 19,24, 25	-50 000 000	-30 000 000
Risikoresultat tilordnet forsikringskontraktene		0	-3 294 000
Sum midler tilordnet forsikringskontraktene - kontraktfastsatte forpliktelser		-50 000 000	-33 294 000
Forsikringsrelaterte driftskostnader			
Forvaltningskostnader	22	-10 274 000	-7 504 000
Forsikringsrelaterte administrasjonskostnader	22	-6 802 000	-7 305 000
Sum forsikringsrelaterte driftskostnader	22,23	-17 076 000	-14 809 000
Resultat av teknisk regnskap	22,23, 24	-9 888 000	6 484 000
RESULTATREGNSKAP - IKKE-TEKNISK REGNSKAP			
Netto inntekter fra investeringer i selskapsporteføljen			
Renteinntekt og utbytte m.v. på finansielle eiendeler		1 699 000	609 000
Netto driftsinntekt fra eiendom	2	21 387 000	-12 137 000
Verdiendringer på investeringer		4 348 000	6 345 000
Realisert gevinst og tap på investeringer		4 363 000	5 787 000
Sum netto inntekter fra investeringer i selskapsporteføljen		31 797 000	604 000
Andre inntekter		0	15 000
Forvaltningskostnader og andre kostnader knyttet til selskapsporteføljen			
Forvaltningskostnader	22	-552 000	-633 000
Andre kostnader	22	-49 000	0
Resultat av ikke-teknisk regnskap		31 196 000	-14 000
Resultat før skattekostnader		21 308 000	6 470 000
Skattekostnader	26	-3 984 000	-2 135 000
Resultat før andre inntekter og kostnader		17 324 000	4 335 000
TOTALRESULTAT		17 324 000	4 335 000



Resultatregnskap

Beløp i: NOK	Note	2024	2023
---------------------	-------------	-------------	-------------



Balanse

Beløp i: NOK	Note	2024	2023
BALANSE - EIENDELER			
EIENDELER I SELSKAPSPORTEFØLJEN			
Immaterielle eiendeler			
Sum immaterielle eiendeler		0	0
Investeringseiendommer	2	220 175 000	210 850 000
Bygninger og andre faste eiendommer		220 175 000	210 850 000
Datterforetak, tilknyttede foretak og felleskontrollerte foretak		0	0
Finansielle eiendeler som måles til amortisert kost		0	0
Rentebærende verdipapirer	5	210 684 000	200 879 000
Utlån og fordringer	6	408 000	391 000
Finansielle eiendeler som måles til virkelig verdi		211 092 000	201 270 000
Sum investeringer		431 267 000	412 120 000
Fordringer			
Fordringer knyttet til premieinntekter		75 014 000	0
Andre fordringer		2 255 000	7 565 000
Sum fordringer		77 269 000	7 565 000
Andre eiendeler			
Sum andre eiendeler		0	0
Forskuddsbetalte kostnader og opptjente ikke mottatte inntekter	9	335 000	288 000
Sum eiendeler i selskapsporteføljen		508 871 000	419 973 000
EIENDELER I KUNDEPORTEFØLJENE			
Investeringer i kollektivporteføljen			
Investeringseiendommer	2	220 175 000	210 850 000
Bygninger og andre faste eiendommer		220 175 000	210 850 000
Datterforetak, tilknyttede foretak og felleskontrollerte foretak		0	0
Investeringer som holdes til forfall	3	346 377 000	378 318 000
Finansielle eiendeler som måles til amortisert kost		346 377 000	378 318 000
Aksjer og andeler (inkl. aksjer og andeler målt til kost)	4	999 836 000	834 613 000
Rentebærende verdipapirer	5	1 357 554 000	1 102 557 000
Utlån og fordringer	6	128 582 000	129 083 000
Finansielle eiendeler som måles til virkelig verdi		2 485 972 000	2 066 253 000



Balanse

Beløp i: NOK	Note	2024	2023
Sum investeringer i kollektivporteføljen		3 052 524 000	2 655 421 000
Investeringer i investeringsvalgporteføljen			
Bygninger og andre faste eiendommer		0	0
Datterforetak, tilknyttede foretak og felleskontrollerte foretak		0	0
Finansielle eiendeler som måles til amortisert kost		0	0
Finansielle eiendeler som måles til virkelig verdi		0	0
Sum investeringer i investeringsvalgporteføljen		0	0
Sum eiendeler i kundeporteføljen		3 052 524 000	2 655 421 000
SUM EIENDELER		3 561 395 000	3 075 394 000

BALANSE - EGENKAPITAL OG FORPLIKTELSER

Innskutt egenkapital			
Innskutt egenkapital		310 000 000	310 000 000
Opptjent egenkapital			
Risikoutjevningfond		3 634 000	3 294 000
Annen opptjent egenkapital		106 618 000	89 634 000
Sum opptjent egenkapital		110 252 000	92 928 000
Sum egenkapital		420 252 000	402 928 000
Ansvarlig lånekapital m.v.			
Sum ansvarlig lånekapital m.v.		0	0
Forsikringsforpliktelses - kontraktsfastsatte forpliktelses			
Premiereserve m.v.	16,17	2 331 539 000	2 152 194 000
Bufferfond	16,17	556 981 000	382 965 000
Premiefond, innskuddsfond og fond for regulering av pensjoner m.v.	16,17, 18	160 370 000	109 915 000
Sum forsikringsforpliktelses - kontraktsfastsatte forpliktelses		3 048 890 000	2 645 074 000

Forsikringsforpliktelses - særskilt investeringsportefølje



Balanse

Beløp i: NOK	Note	2024	2023
Sum forsikringsforpliktelse - særskilt investeringsportefølje		0	0
Avsetninger for forpliktelse			
Forpliktelse ved periodeskatt	26	247 000	0
Forpliktelse ved utsatt skatt	26	17 619 000	15 907 000
Forpliktelse ved skatt		17 866 000	15 907 000
Sum avsetninger for forpliktelse		17 866 000	15 907 000
Forpliktelse			
Forfalte, ikke betalte pensjoner og utløsningsbeløp	10	37 000	128 000
Andre forpliktelse	10	74 350 000	11 357 000
Sum forpliktelse		74 387 000	11 485 000
SUM EGENKAPITAL OG FORPLIKTELSE		3 561 395 000	3 075 394 000



Admincontrol

List of Signatures Page 1/1

2024 Årsberetning Harstad kommunale pensjonskasse.pdf

Name	Method	Signed at
Rasmussen, Jostein Andreas	BANKID	2025-03-19 23:25 GMT+01
Skogly, Anniken	BANKID	2025-03-19 21:47 GMT+01
Olsen, Elke Maria Bunk	BANKID	2025-03-19 14:53 GMT+01
Andreassen, Ole Tom	BANKID	2025-03-19 14:21 GMT+01
Høyer-pettersen, Erling	BANKID	2025-03-19 13:58 GMT+01
Granås, Eva Mari	BANKID	2025-03-20 11:57 GMT+01



This file is sealed with a digital signature. The seal is a guarantee for the authenticity of the document.

External reference: 54443EEAAADA41A7A661D2B1A231A7CD

Årsberetning for Harstad kommunale pensjonskasse 2024

Harstad kommunale pensjonskasse har siden 2013 forvaltet tjenstepensjons-ordningen for de ansatte i Harstad kommune. Pensjonsordningen yter alderspensjon og uførepensjon til pensjonskassens medlemmer, samt etterlattepensjon til ektefelle, registrert partner og barn. Kommunens tjenstepensjonsordning er beskrevet i sentral generell særavtale for kommunal sektor, SGS 2020.

Pensjonskassen er selvstendig og har egne vedtekter og eget styre. Pensjonskassens midler holdes adskilt fra kommunens midler og pensjonskassen hefter ikke for kommunens forpliktelser. Pensjonskassens formue forvaltes etter retningslinjer fastsatt av pensjonskassens styre. Styrets arbeid fokuserer på å sikre medlemmene av pensjonskassen god service og kommunen lave pensjonskostnader.

Pensjonskassen har siden oppstart hatt avtale med Gabler Pensjonstjenester AS om forsikringsteknisk drift av pensjonskassen, herunder aktuarfunksjonen. Avtale om regnskapsføring er inngått med Gabler Accounting AS. Siden 2021 har pensjonskassen hatt avtale med Gabler Investments AS om investeringsrådgivning. Gabler Risk Management AS ivaretar pensjonskassens risikostyringsfunksjon, som blant annet omfatter beregning av det forenklede solvenskapitalkravet, uavhengig kontroll og porteføljerapportering. Deloitte AS er pensjonskassens internervisor, mens Enter Revisjon Hålogaland er eksterntrevisor.

Styrets arbeid

Styret gjennomgår kapitalforvaltningen og vurderer endringer i porteføljene i hvert møte. Investeringsstrategien revideres minimum årlig og ellers ved behov. Siste revidering av investeringsstrategien ble gjennomført i desember 2024. Regnskap med resultatanalyse gjennomgås kvartalsvis. Samlet risikoeksponering i henhold til Forskrift om pensjonsforetak og Forskrift om utfyllende regler til det forenklede solvenskapital-kravet for pensjonskasser gjennomgås minimum kvartalsvis.

Styret har holdt seg orientert om alle endringer i lovverket som har betydning for pensjonskassens virksomhet. Styret har tilpasset drift og dokumentasjon til revidert tjenstepensjonsdirektiv (IORP II) som ble innført i norsk rett per 1.1.2023.

Det har i løpet av året vært avholdt ni styremøter, sju ordinære møter og to ekstraordinære møter. I tillegg ble det avholdt et styreseminar over to dager i Harstad sammen med styret i Tromsø kommunale pensjonskasse. Seminaret ga dypere innsikt i faglige tema av relevans for drift av pensjonskassen.

Styret består av tre kvinner og to menn. Krav om kjønnsbalanse etter allmennaksjeloven § 6-11 (1), jf. finansforetaksloven § 8-4 (5) er dermed oppfylt. Etter finansforetaksloven § 8-4 (1) skal styret ha minst ett medlem uten annen tilknytning til foretak med pensjonsordning i pensjonskassen. To av styrets medlemmer faller inn under denne definisjonen. Videre, etter samme paragraf, skal minst ett medlem representere rettighetshaverne. Også dette kravet er oppfylt.

Det ble utbetalt kr. 540.762 i styrehonorarer i 2024. To av styrets medlemmer representerer pensjonskassens andeler i Sameiet Harstad Kulturhus. For dette vervet

Side 1 av 8



This file is sealed with a digital signature.
The seal is a guarantee for the authenticity
of the document.

Document ID:
54443EEAAADA41A7A661D2B1A231A7CD



ble de kompensert med kr. 15.000 hver. Samlet utbetaling av styrehonorarer var i 2023 var kr. 570.762.

Styret er slik sammensatt:

Oppnevnt av kommunen Ole Tom Andreassen, leder
 Jostein Rasmussen, nestleder
 Elke-Maria Bunk
 Anniken Skogly

Valgt av og blant medlemmene Eva Granås

Pensjonskassens soliditet

Styret vurderer at pensjonskassens soliditet er betryggende per 31.12.2024.

Solvenskapitaldekningen måler forholdet mellom ansvarlig kapital og et kapitalkrav som er beregnet ut fra tapspotensialet knyttet til pensjonskassens formue. Solvenskapitaldekningen skal til enhver tid være over 100 %. Målingen utføres ved hjelp av en modell fastsatt av Finanstilsynet.

I ansvarlig kapital inngår bufferfondet, risikoutjevningfondet og egenkapitalen justert for markedsverdien av pensjonskassens forpliktelser. Kapitalkravet framkommer etter en beregning av hvor stort tap pensjonskassen kan pådra seg gjennom forsikrings- og investeringsvirksomheten med 0,5 % sannsynlighet.

	31.12.2024	31.12.2023	31.12.2022	31.12.2021	31.12.2020
Solvenskapitaldekning	162 %	156 %	148 %	156 %	171 %

Pensjonskassen tilfredsstillt kravet om høyere solvenskapitaldekning enn 100 %.

Solvensmargin	31.12.2024	31.12.2023	31.12.2022	31.12.2021	31.12.2020
Solvensmargin kapital (MNOK)	689,2	589,4	541,8	480,3	454,4
Solvensmargin krav (MNOK)	111,9	99,9	87,3	84,5	78,5
Solvensmargin	616 %	590 %	621 %	569 %	579 %

Pensjonskassen tilfredsstillt kravet om minst 100 % solvensmargin.

Finansresultatet

Pensjonskassens formue er delt i kollektivporteføljen og selskapsporteføljen. Kollektivporteføljen representerer de pensjonsberettigedes avsetninger; premiereserven, bufferfondet og premiefondet. Selskapsporteføljen representerer pensjonskassens egenkapital og risikoutjevningfond.

Porteføljene forvaltes adskilt fra hverandre og er underlagt hver sin forvaltningsstrategi.

Kollektivporteføljens aktiva fordelt seg slik:

Kollektivporteføljens aktiva	31.12.2024	31.12.2023
Aksjer – Norge	3,1 %	3,1 %
Aksjer – utviklede markeder	22,0 %	20,6 %
Aksjer – framvoksende markeder	2,7 %	2,4 %
Høyrenteobligasjoner	2,9 %	3,1 %
Obligasjoner som holdes til forfall	12,8 %	15,5 %

Side 2 av 8



This file is sealed with a digital signature.
The seal is a guarantee for the authenticity
of the document.

Document ID:
54443EEAADA41A7A661D2B1A231A7CD



Omløpsobligasjoner med god kredittkvalitet – Norge/Norden	21,9 %	19,8 %
Omløpsobligasjoner med god kredittkvalitet – utlandet	16,2 %	15,3 %
Eiendom	13,4 %	15,0 %
Pengemarked/bank	5,0 %	5,1 %
Samlet	100 %	100 %

Aksjedelen av porteføljen består av diversifiserte og likvide aksjefond med eksponering både mot Oslo Børs og det globale aksjemarkedet. Obligasjoner som holdes til forfall er obligasjoner med fast rente som verdsettes til amortisert kost. Porteføljen av obligasjoner med god kredittkvalitet består av plasseringer i diversifiserte og likvide fond. Høyrenteobligasjoner er obligasjoner med noe svakere kredittkvalitet. Denne porteføljen er bygd opp av globale diversifiserte og likvide fond. Eiendomsporteføljen inneholder en blanding av egne direkteide eiendommer i Harstad og norske ubelånte eiendomsfond. Underporteføljen pengemarked/bank utgjør pensjonskassens likviditetsreserve. Denne er i hovedsak midler plassert i diversifiserte og likvide fond med lav renterisiko og god kredittkvalitet, i tillegg til pensjonskassens bankinnskudd.

Aktivaenes verdjusterte avkastning var slik:

Kollektivporteføljens avkastning	2024	2023
Aksjer – Norge	17,0 %	10,7 %
Aksjer – utviklede markeder	24,2 %	24,4 %
Aksjer – framvoksende markeder	29,1 %	10,3 %
Høyrenteobligasjoner	7,3 %	12,4 %
Obligasjoner som holdes til forfall	3,6 %	3,6 %
Obligasjoner med god kredittkvalitet – Norge/Norden	5,3 %	6,2 %
Obligasjoner med god kredittkvalitet – utlandet	3,3 %	5,6 %
Eiendom	8,4 %	-6,2 %
Pengemarked/bank	5,7 %	5,3 %
Samlet for kollektivporteføljen	10,3 %	7,5 %

Avkastningen innen aksjer var god i 2024, og i tråd med den generelle markedsutviklingen med stigende aksjemarkeder gjennom året. Også obligasjoner ga god avkastning. De lange rentene økte noe i 2024, som isolert sett ga et mindre verdifall på obligasjonene, men dette ble kompensert av løpende renteinntekter. Avkastningen på eiendom ble positiv på grunn av løpende leieinntekter og en mindre økning i anslått salgsverdi på eiendommene. Samlet sett ble avkastningen i 2024 høyere enn i 2023.

Selskapsporteføljens aktiva fordelte seg slik:

Selskapsporteføljens aktiva	31.12.2024	31.12.2023
Høyrenteobligasjoner	5,5 %	5,4 %
Obligasjoner med god kredittkvalitet – Norge/Norden	16,8 %	16,7 %
Obligasjoner med god kredittkvalitet – utlandet	16,5 %	16,7 %
Eiendom	51,1 %	51,2 %
Pengemarked/bank	10,1 %	10,0 %

Side 3 av 8



This file is sealed with a digital signature.
The seal is a guarantee for the authenticity
of the document.

Document ID:
54443EEAADA41A7A661D2B1A231A7CD



Samlet	100 %	100 %
---------------	-------	-------

Eiendomsdelen av selskapsporteføljen utgjøres av Harstad kulturhus, Slottet sykehjem og Stangnes sykehjem. Førstnevnte ble skutt inn som kjernekapital til pensjonskassen av Harstad kommune ved opprettelsen av pensjonskassen. De to øvrige eiendommene ble skutt inn som kjernekapital i 2020. Harstad kulturhus er verdsatt til 254 millioner, Stangnes sykehjem er verdsatt til 97,8 millioner kroner og Slottet sykehjem er verdsatt til 88,2 millioner kroner. Halvparten av verdiene er tilordnet selskapsporteføljen. Obligasjonsporteføljene er plassert i brede og likvide rentefond med eksponering både i Norge og globalt.

Aktivaenes verdjusterte (og bokførte) avkastning var slik:

Selskapsporteføljens avkastning	2024	2023
Høyrenteobligasjoner	7,2 %	5,5 %
Omløpsobligasjoner med god kredittkvalitet – Norge/Norden	5,3 %	5,7 %
Omløpsobligasjoner med god kredittkvalitet – utlandet	3,3 %	5,5 %
Eiendom	10,6 %	-5,6 %
Pengemarked/bank	5,9 %	5,3 %
Samlet for selskapsporteføljen	7,8 %	0,1 %

Ettersom pensjonskassens direkteide eiendommer utgjør en vesentlig andel av porteføljen, får den årlige verddivurderingen av disse stor betydning for det samlede resultatet i selskapsporteføljen. I 2024 ble den samlede verdien av eiendommene skrevet opp fra 422 millioner kroner til 440 millioner kroner. Verddivurderingen er fastsatt basert på gjennomsnittlig anslått markedsverdi fra to uavhengige og autoriserte eiendomstaksører. Halvparten av verdien av de direkteide eiendommene ligger i selskapsporteføljen.

Regnskapsmessige resultater og disponeringer

Den gode utviklingen i aksje- og obligasjonsinvesteringer ga gode inntekter fra investeringene i 2024, med 309 millioner kroner samlet for kollektiv- og selskapsporteføljen. Herav utgjorde inntekter fra kollektivporteføljen 277 millioner kroner, mens inntekter fra selskapsporteføljen utgjorde 31,8 millioner kroner. Bokført avkastning i kollektivporteføljen ble 10,3 %.

Renteresultatet er 224 millioner kroner etter at den garanterte avkastningen til pensjonskassens kunder og pliktig avkastning til risikoutjevningfondet er fratrukket avkastningen på investeringene. Herav er 50 millioner kroner overført til kundenes premiefond, mens resten er avsatt til pensjonskassens bufferfond. Bufferfondet består av årets og tidligere års avkastningsoverskudd, og kan belastes i år med negativt renteresultat.

Risikoresultatet ble -12,7 millioner kroner. Tapet er dekt inn ved belastning av opptjent egenkapital. Risikoresultatet viser differansen mellom faktiske avsetninger til uførepensjoner, etterlattepensjoner og alderspensjoner, og tariffen for hvert av risikoelementene. Resultatet for uførhet var negativt med -4,43 millioner kroner, resultatet for opplevelsesrisiko var negativt med -6,97 millioner kroner, mens resultatet for dødsrisiko var positivt med 1,54 millioner kroner.

Resultatet for uførhet har vært negativt over tid. Styret har av den grunn styrket uføretariffen med virkning fra 1.7.2024.

Side 4 av 8



This file is sealed with a digital signature.
The seal is a guarantee for the authenticity
of the document.

Document ID:
54443EEAAADA41A7A661D2B1A231A7CD



Administrasjonsresultatet ble positivt med 2,44 millioner kroner, som overføres til opptjent egenkapital.

Sum opptjent egenkapital styrkes etter 2024 med 17,3 millioner kroner, som er summen av selskapsporteføljens resultat og kollektivporteføljens resultat, fratrukket årets skattekostnad på 3,98 millioner kroner.

Etter 2024 ser pensjonskassens kunde- og selskapsavsetninger slik ut (i millioner kroner):

Pensjonskassens avsetninger	31.12.2024	31.12.2023
Premiereserve	2 332	2 152
Bufferfond	557,0	383,0
Premiefond	160,4	109,9
Samlet for kundene	3 049	2 645
Innskutt egenkapital	310,0	310,0
Opptjent egenkapital	106,6	89,6
Risikoutjevningfond	3,63	3,29
Samlet for selskapet	420,3	402,9

Årsregnskapet er ført etter gjeldende regler og forskrifter for pensjonskasser, og pensjonskassens eiendeler og gjeld er beregnet og verdsatt ut fra disse bestemmelsene.

Risikoforhold

Pensjonskassens risiko fordeler seg i hovedsak på forsikringsteknisk risiko og investeringsrisiko knyttet til aktiva-plasseringer.

Pensjonskassens strategi for forsikringsområdet fastsetter rammer for forsikringsrisiko. For den forsikringsmessige risikoen følger pensjonskassen tariffen som er godkjent av Finanstilsynet. Pensjonskassen benytter dødelighetsgrunnlaget K2013 og er fullt oppreservert i henhold til denne tariffen. Grunnlagsrente for ny opptjening er 2,0 %, for premiereserven under ett 2,4 %.

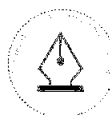
Pensjonskassen har katastrofegjenforsikring. Denne dekker situasjoner der det oppstår avsetninger til etterlatte- eller uførepensjon som følge av at to eller flere medlemmer rammes av samme hendelse.

Pensjonskassens investeringsstrategi fastsetter rammer for investeringsrisiko. Pensjonskassens har et langsiktig perspektiv på investeringene og søker en best mulig avkastning innenfor definerte risikorammer. Pensjonskassens investeringsstrategi revideres årlig.

Pensjonskassen eier andeler i godt diversifiserte aksjefond av globale, norske og vekstmarkeds aksjer. Andeler av fond av obligasjoner, lån og pengemarkeds-instrumenter har en god spredning i risiko med hovedvekt på rentepapirer med høy kredittkvalitet. Pensjonskassen eier eiendom direkte og gjennom andeler av eiendomsfond.

Pensjonskassen ønsker å støtte opp om arbeidet med å redusere miljøskadelig virksomhet og motvirke brudd på menneskerettigheter, arbeidstakerrettigheter, korrupsjonslovgivning med videre. I den forbindelse er det etablert egne retningslinjer i

Side 5 av 8



This file is sealed with a digital signature.
The seal is a guarantee for the authenticity
of the document.

Document ID:
54443EEAAADA41A7A661D2B1A231A7CD

investeringsstrategien som gjør at pensjonskassen stiller tydelige etiske krav til fondene pensjonskassen er investert i. Gjennom dette arbeidet ønsker pensjonskassen å bidra til å nå FNs bærekraftsmål, og i tillegg redusere risikoen for tap i pensjonskassens porteføljer. En rapport på status for bærekraft og etikk i pensjonskassens porteføljer behandles kvartalsvis i styret.

Risikostyringen i pensjonskassen blir fulgt opp gjennom internkontrollrutiner. Styret har gjennomgått pensjonskassens dokumentasjon av vesentlige risikoer, konsekvenser og kontrolltiltak relatert til internkontrollforskriften og finner disse tilfredsstillende. Dette er en årlig prosess, men arbeidet med internkontrollen foregår kontinuerlig.

Egenvurdering av risiko

Pensjonskassen er pålagt å gjennomføre en bredere egenvurdering av risiko og samlet kapitalbehov etter finansforetakslovens § 13-6 minimum årlig. Egenvurderingen skal analysere hvilke enkelte risikoer og samlet risiko som er knyttet til virksomheten.

Risikovurderingen skal ta hensyn til kredittrisiko, likviditetsrisiko, finansieringsrisiko, markeds- og valutarisiko, operasjonell risiko og annen risiko knyttet til pensjonskassens virksomhet. Kapitalbehovet skal analyseres på kort og lengre sikt. Vurderingen av kapitalbehov skal omfatte størrelsen på, og sammensetningen og fordelingen av, kapitalen sammenholdt med arten og omfanget av den risiko som til enhver tid er knyttet til virksomheten.

Egenvurderingen skal videre inneholde en redegjørelse for metoder og prosesser som benyttes for å påvise og vurdere risikoer på kort og lang sikt og en beskrivelse av hvordan egenvurderingen er integrert i pensjonskassens risikostyring og ved strategiske beslutninger.

Ettersom pensjonskassens styre har besluttet at faktorer knyttet til miljø, sosiale forhold og foretaksstyring (ESG) skal tas hensyn til i kapitalforvaltningen, skal egenvurderingen omfatte nye og framtidige risikoer i forbindelse med klimaendringer, ressursbruk og miljø, samt risikoer for avskrivninger av eiendeler som følge av regelendringer.

I pensjonskassen gjennomføres årlig egenvurdering av risiko ved at risikostyringsfunksjonen utarbeider en analyserapport basert på krav til innhold og inndataparametere fastsatt av styret. Rapporten drøftes i styret.

Pensjonskassens årlige egenvurdering for 2024 ble slutført i oktober. Styret konkluderte med at pensjonskassens ansvarlige kapital i tillegg til forhåndsdefinerte tiltak gir god trygghet for pensjonskassens evne til å møte sine forpliktelser, også ved en svært negativ utvikling i finansmarkedene. Analysen avdekte ellers ingen vesentlige mangler i pensjonskassens risikostyringssystem.

Kontrollfunksjoner

Etter ikrafttredelse av Direktiv (EU) 2016/2341 (IORP II) per 1.1.2023 skal alle pensjonsforetak ha aktuarfunksjon, risikostyringsfunksjon og internrevisjon som kontrollfunksjoner.

Kontrollfunksjonene har etter forskrift om pensjonsforetak § 24 (5) plikt til å melde fra til Finanstilsynet hvis det er risiko for at pensjonskassen ikke vil oppfylle lov- eller forskriftskrav av vesentlig betydning for medlemmene, eller de er påvist vesentlig overtredelse av lover eller forskrifter som gjelder for pensjonskassen og pensjonskassens styre ikke innen rimelig tid har iverksatt hensiktsmessige tiltak for å rette på forholdet.

Side 6 av 8



This file is sealed with a digital signature.
The seal is a guarantee for the authenticity
of the document.

Document ID:
54443EEAADA41A7A661D2B1A231A7CD

Risikostyringsfunksjonen

Risikostyringsfunksjonen skal påse at risikoene knyttet til pensjonskassens virksomhet er identifisert, målt, styrt og overvåket, og skal rapportere om disse til pensjonskassens styre.

I pensjonskassen har risikostyringsfunksjonen blant annet som oppgave å overvåke og rapportere pensjonskassens solvenskapitaldekning, og å tilrettelegge for styrets årlige egenrevisering av risiko.

Styret har vedtatt instruks for risikostyringsfunksjonen som avklarer funksjonens formål, ansvar og oppgaver.

Aktuarfunksjonen

Aktuarfunksjonen skal påse at pensjonskassens virksomhet til enhver tid blir drevet på en forsikringsteknisk ansvarlig måte, herunder

- samordne beregningen av forsikringsavsetninger,
- sikre at metoder, modeller og forutsetninger i beregningen av forsikringsavsetninger er hensiktsmessige,
- vurdere om dataene som benyttes i beregningen av forsikringsavsetninger er tilstrekkelige og av nødvendig kvalitet,
- sammenlikne de forutsetninger som ligger til grunn for forsikringsavsetningene mot pensjonskassens erfaringer,
- informere styret og ledelsen om hvorvidt beregningen av forsikringsavsetningene er pålitelige og tilstrekkelige,
- uttale seg om pensjonskassens retningslinjer for tegning av forsikringer,
- uttale seg om foretakets gjenforsikringsordninger er tilstrekkelige,
- bidra til effektiv gjennomføring av risikostyringssystemet.

Aktuarfunksjonen skal også påse at tilordning av avkastning og overskudd ved forvaltning av midler samt overskudd på risikoresultat skjer i henhold til forsikringsvirksomhetsloven.

Styret har vedtatt instruks for aktuarfunksjonen som avklarer funksjonens formål, ansvar og oppgaver. Aktuarfunksjonen avlegger en årlig rapport til styret om de ovennevnte forhold.

Internrevisjon

Internrevisjonsfunksjonen skal kontrollere at pensjonskassen er organisert og drives på en forsvarlig måte og i samsvar med gjeldende krav til virksomheten. Internrevisor skal på oppdrag fra pensjonskassen kontrollere de virksomhetsområder som styret mener er prioritert.

Styret har vedtatt instruks for internrevisjonen som avklarer internrevisjonens formål, ansvar og myndighet og gir føringer for internrevisjonens arbeid. Internrevisjonen skal rapportere forhold som vurderes som utilfredsstillende til styret og daglig leder. Internrevisjonen skal minst én gang i året avgi rapport til styret om risikostyringen og internkontrollen.

Forsikringsvirksomheten

Ved utgangen av 2024 hadde pensjonskassen følgende medlemssammensetning:

Side 7 av 8



This file is sealed with a digital signature.
The seal is a guarantee for the authenticity
of the document.

Document ID:
54443EEAADA41A7A661D2B1A231A7CD



Medlemmer (antall)	31.12.2024	31.12.2023
Aktive	2 518	2 583
Oppsatte rettigheter	6 188	5 679
Uførepensjonister	433	417
Alderspensionister, inkl. AFP	1 301	1 248
Ektefellepensjonister	134	132
Barnepensjonister	10	10
Totalt antall rettighetshavere	10 584	10 069

Årets forfalte premie på 229 millioner kroner dekker årets pensjonsopptjening og regulering av allerede opptjente rettigheter for pensjonskassens aktive medlemmer, regulering av løpende pensjoner, garantipremier, kostnader til bruttogaranti og tjenstepensjonsberegnet AFP.

Utbetalte pensjoner på 94,9 millioner kroner inneholder utbetalte alderspensjoner, uførepensjoner, ektefellepensjoner, barnepensjoner, tjenstepensjonsberegnete AFP, refusjoner til og refusjoner mottatt fra andre offentlige tjenstepensjonsordninger.

Styrets erklæring

Styret mener at årsregnskapet for 2024 gir et rettviseende bilde av Harstad kommunale pensjonskasses eiendeler og gjeld, finansielle stilling og resultat.

Regnskapet er avlagt under forutsetning om fortsatt drift og at pensjonskassen drives etter gjeldende regelverk og rammebetingelser. Pensjonskassen har ingen drift som anses å ha negativ innvirkning på det ytre miljø.

Årsberetningen signeres elektronisk av følgende personer:

Ole Tom Andreassen, styreleder
Jostein Rasmussen, nestleder
Elke-Maria Bunk, styremedlem
Eva Granås, styremedlem
Anniken Skogly, styremedlem
Erling Høyner-Pettersen, daglig leder

Side 8 av 8



This file is sealed with a digital signature.
The seal is a guarantee for the authenticity
of the document.

Document ID:
54443EEAADA41A7A661D2B1A231A7CD



Enter Revisjon Hålogaland AS

Asbjørn Selsbanes gate 2
Postboks 853, 9488 Harstad
Telefon: 77 00 34 00

epost: harstad@enter-revisjon.no
Org. no: 997 398 610 MVA

Til styret i
Harstad Kommunale Pensjonskasse

Uavhengig revisors beretning

Konklusjon

Vi har revidert Harstad Kommunale Pensjonskasses årsregnskap som viser et overskudd på kr 17 324 000. Årsregnskapet består av balanse per 31. desember 2024, resultatregnskap, oppstilling over endringer i egenkapital og kontantstrømoppstilling for regnskapsåret avsluttet per denne datoen og noter til årsregnskapet, herunder et sammendrag av viktige regnskapsprinsipper.

Etter vår mening

- oppfyller årsregnskapet gjeldende lovkrav, og
- gir årsregnskapet et rettviseende bilde av selskapets finansielle stilling per 31. desember 2024, og av dets resultater og kontantstrømmer for regnskapsåret avsluttet per denne datoen i samsvar med regnskapslovens regler og god regnskapsskikk i Norge.

Grunnlag for konklusjonen

Vi har gjennomført revisjonen i samsvar med de internasjonale revisjonsstandardene International Standards on Auditing (ISA-ene). Våre oppgaver og plikter i henhold til disse standardene er beskrevet nedenfor under *Revisors oppgaver og plikter ved revisjonen av årsregnskapet*. Vi er uavhengige av selskapet slik det kreves i lov, forskrift og International Code of Ethics for Professional Accountants (inkludert internasjonale uavhengighetsstandarder) utstedt av the International Ethics Standards Board for Accountants (IESBA-reglene), og vi har overholdt våre øvrige etiske forpliktelser i samsvar med disse kravene. Innhentet revisjonsbevis er etter vår vurdering tilstrekkelig og hensiktsmessig som grunnlag for vår konklusjon.

Øvrig informasjon

Styret og daglig leder (ledelsen) er ansvarlige for informasjonen i årsberetningen. Øvrig informasjon omfatter informasjon i årsrapporten bortsett fra årsregnskapet og den tilhørende revisjonsberetningen. Vår konklusjon om årsregnskapet ovenfor dekker ikke informasjonen i årsberetningen.

I forbindelse med revisjonen av årsregnskapet er det vår oppgave å lese årsberetningen. Formålet er å vurdere hvorvidt det foreligger vesentlig inkonsistens mellom årsberetningen og årsregnskapet og den kunnskap vi har opparbeidet oss under revisjonen av årsregnskapet, eller hvorvidt informasjon i årsberetningen ellers fremstår som vesentlig feil. Vi har plikt til å rapportere dersom årsberetningen fremstår som vesentlig feil. Vi har ingenting å rapportere i så henseende.

Basert på kunnskapen vi har opparbeidet oss i revisjonen, mener vi at årsberetningen

- er konsistent med årsregnskapet og
- inneholder de opplysninger som skal gis i henhold til gjeldende lovkrav.

Medlem i Den Norske Revisorforening
Kontorer i Alta og Harstad

Dette dokumentet er signert med PAdES-formatet (PDF Advanced Electronic Signatures) av Signicat. Dette skaper dokumentet og dets vedlegg mot endringer etter signering.

SIGNICAT



Ledelsens ansvar for årsregnskapet

Ledelsen er ansvarlig for å utarbeide årsregnskapet og for at det gir et rettviseende bilde i samsvar med regnskapslovens regler og god regnskapsskikk i Norge. Ledelsen er også ansvarlig for slik internkontroll som den finner nødvendig for å kunne utarbeide et årsregnskap som ikke inneholder vesentlig feilinformasjon, verken som følge av misligheter eller utilsiktede feil.

Ved utarbeidelsen av årsregnskapet må ledelsen ta standpunkt til selskapets evne til fortsatt drift og opplyse om forhold av betydning for fortsatt drift. Forutsetningen om fortsatt drift skal legges til grunn for årsregnskapet så lenge det ikke er sannsynlig at virksomheten vil bli avviklet.

Revisors oppgaver og plikter ved revisjonen av årsregnskapet

Vårt mål er å oppnå betryggende sikkerhet for at årsregnskapet som helhet ikke inneholder vesentlig feilinformasjon, verken som følge av misligheter eller utilsiktede feil, og å avgi en revisjonsberetning som inneholder vår konklusjon. Betryggende sikkerhet er en høy grad av sikkerhet, men ingen garanti for at en revisjon utført i samsvar med ISA-ene, alltid vil avdekke vesentlig feilinformasjon som eksisterer. Feilinformasjon kan oppstå som følge av misligheter eller utilsiktede feil. Feilinformasjon blir vurdert som vesentlig dersom den enkeltvis eller samlet med rimelighet kan forventes å påvirke økonomiske beslutninger som brukerne foretar basert på årsregnskapet.

For videre beskrivelse av revisors oppgaver og plikter vises det til:

<https://revisorforeningen.no/revisjonsberetninger>

Harstad, 28. mars 2025

Enter Revisjon Hålogaland AS

Jon Arne Torbergson
Statsautorisert revisor



Elektronisk signatur

Signert av

Torbergsen, Jon Arne



Dato og tid (UTC+01:00) Central European Time (Berlin) (DD.MM.YYYY HH:MM:SS)

28.03.2025 10:07:36

Signaturmetode

Norwegian BankID

Dette dokumentet er signert med elektronisk signatur. En elektronisk signatur er juridisk forpliktende på samme måte som en håndskrevet signatur på papir. Denne siden er lagt til dokumentet for å vise grunnleggende informasjon om signaturen(e), og på de følgende sidene kan du lese dokumentet som er signert. Vedlagt finnes også en PDF med signaturdetaljer, og en XML-fil med innholdet i den elektroniske signaturen(e). Vedleggene kan brukes for å verifisere gyldigheten av dokumentets signatur ved behov.



NOTER

NOTE 1 - REGNSKAPSPRINSIPPER

Regnskapet er avlagt i samsvar med norsk regnskapslov og grunnleggende regnskapsskikk i Norge, samt satt opp i henhold til gjeldende forskrift fastsatt av Finansdepartementet 20. desember 2011 med hjemmel i lov av 17. juli 1998 om årsregnskap mv.

På områder som ikke er regulert ved egne bestemmelser i årsregnskapsforskriften kapittel 3, benyttes regnskapsloven kapittel 4 og 5 jf. årsregnskapsforskriften § 3-1.

Finansielle eiendeler

Finansielle instrumenter måles og innregnes i samsvar med IFRS 9. Finansdepartementet har fastsatt forskriftsregler som viderefører adgang til å regnskapsføre visse investeringer til amortisert kost.

Pensjonskassen klassifiserer sine finansielle eiendeler inn i følgende kategorier:

Finansielle eiendeler til virkelig verdi over resultatet
Investeringer som måles til amortisert kost

Pensjonskassen fører forvaltningskostnader etter bruttometoden som innebærer at fondskurser korrigeres for administrasjonskostnadene i fondet.

Regnskapsprinsipper for pensjonskassens kategorier av finansielle eiendeler beskrives nærmere i de følgende avsnitt.

Finansielle eiendeler som måles til virkelig verdi

Investeringseiendommer

Investeringseiendom består av eiendom som er anskaffet for verdistigning på kapital, opptjening av leieinntekter eller begge deler. Investeringseiendommer vurderes til virkelig verdi. Verdien vurderes på rapporteringstidspunkt. Endringer i verdi føres over resultatregnskapet.

Aksjer og andeler

Aksjer og andeler måles til virkelig verdi med verdiendring over resultatregnskapet og består av investeringer i aksjer, aksjefond og hedgefond. Virkelig verdi på børsnoterte aksjer og andeler verdsettes til sluttkurs fastsatt av Oslo Børs eller tilsvarende markedsplasser for utenlandske investeringer. Virkelig verdi av øvrige aksjer og andeler fastsettes ved bruk av anerkjente verdsettelsesteknikker.

Rentebærende verdipapirer

Obligasjoner og andre verdipapir med fast avkastning måles til virkelig verdi med verdiendringer over resultatet og består av obligasjoner og rentefond. Virkelig verdi på noterte investeringer fastsettes til offentlige omsetningskurser. For investeringer hvor det ikke foreligger omsetningskurs, beregnes kursen ut fra avkastningskurven for verdipapirets respektive sektor.



Utlån og fordringer

Utlån og fordringer måles til virkelig verdi over resultatet og består av bankinnskudd.

Finansielle eiendeler som måles til amortisert kost

Pensjonskassen måler finansielle eiendeler til amortisert kost hvis følgende betingelser er oppfylt:

- Den finansielle eiendelen holdes i en forretningsmodell hvor formålet er å motta kontraktsfestede kontantstrømmer, og
- Kontraktvilkårene for den finansielle eiendelen gir opphav til kontantstrømmer som utelukkende består av betaling av hovedstol og renter på gitte datoer.

Etterfølgende måling av finansielle eiendeler målt til amortisert kost gjøres ved bruk av effektiv rentes-metode og er gjenstand for tapsnedskrivning. Gevinst og tap føres i resultat når eiendelen er fraregnet, modifisert eller nedskrevet.

Pensjonskassens finansielle eiendeler til amortisert kost inkluderer kundefordringer og andre kortsiktige innskudd. Kundefordringer som ikke har et betydelig finansieringselement, er målt til transaksjonsprisen i samsvar med IFRS 15 Inntekter fra kontrakter med kunder.

For finansielle eiendeler som ikke tilfredsstillter forretningsmodell over, men hvor formålet er både å motta kontraktsfestede kontantstrømmer og salg, har pensjonskassen valgt at de skal måles til amortisert kost.

Forvaltning av kunde- og selskapsporteføljen

Pensjonskassens eiendeler forvaltes separat for kunde- og selskapsporteføljen. Avkastning tilordnes den portefølje der den er oppstått. Reallokeringer som følge av resultatdisponering foretas ved bankoverførsel mellom porteføljene.

Forsikringsmessige forpliktelser

Premiereserve

Premiereserve er kontantverdien av totale pensjonsforpliktelser med fradrag for kontantverdien av fremtidige premier regnet etter lineær premie- og reserveberegning. Premiereserven er oppreservert til nytt dødelighetsgrunnlag, K2013. K2013 er godkjent av Finanstilsynet.

Erstatningsavsetning

Erstatningsavsetning er avsetning som skal dekke forpliktelser knyttet til forventede, ikke-meldte, erstatningstilfeller som er inntruffet innen regnskapsårets slutt.

Bufferfond

Pensjonskassen har anledning til å avsette hele eller deler av avkastningsresultatet for den enkelte kontrakt til bufferfond for å sikre soliditeten. Bufferfondet kan benyttes til dekning av fremtidig negativt finansresultat og visse typer endringer i det aktuarielle grunnlaget. Midler som er avsatt til bufferfond kan i et senere år tilordnes kontrakten som overskudd.

Premiefond

Premiefondet er innbetalte/opptjente midler som kan benyttes til dekning av fremtidig premie og sikring av reguleringstillegg til pensjoner. Fondet blir tilført 2,0 % årlig rente.



Risikoutjevningfond

Dersom risikoresultatet er positivt, kan inntil 50 % av dette avsettes til risikoutjevningfondet. Dette fondet kan i senere år benyttes til dekning av negativt risikoresultat. Bevegelser i risikoutjevningfondet føres som en resultatdisponering.

Annet

Valutaomregning av transaksjoner i utenlandsk valuta

Transaksjoner i utenlandsk valuta omregnes til kursen på transaksjonstidspunktet. Markedsverdi for finansielle eiendeler og pengeposter i utenlandsk valuta omregnes til norske kroner ved å benytte balansedagens kurs.

Premieinntekter

Bruttopremier inntektsføres med de beløp som forfaller i året. Avgitt gjenforsikring fremkommer som egen linje i resultatregnskapet. Periodisering av opptjent premie ivaretas ved avsetning til premiereserve i forsikringsfondet.

Netto inntekter fra investeringer

Netto inntekter fra investeringer inneholder både realiserte poster og urealiserte verdiendringer. Netto inntekter fra investeringer fordeles mellom investeringer i kollektivporteføljen og investeringer i henhold til investeringen som ligger i de ulike porteføljene.

Erstatningsytelser og forsikringstilfeller

Erstatningsytelser kostnadsføres med forfalte beløp. Ved dødsfall avsettes fulle premiereserver for nye barne- og ektefellepensjoner. Ved uførehendelser avsettes det etter karenperiodens utløp fulle premiereserver for å dekke uførepensjon og premiefritak for alderspensjon, ektefelle- og barnpensjoner. For uførehendelser som kan ha oppstått og hvor karenperioden ikke er avsløpt, avsettes periodens opptjente risikopremie for uførepensjoner som IBNR (inntrufne, ikke rapporterte uføretilfeller).

Regnskapsmessig behandling av flytting

Overføring av premiereserve ved flytting føres for mottatte reserver som premieinntekter og for avgitte reserver som erstatning. Resultatføringen skjer på det tidspunktet risikoen overføres. Flyttebeløpet inkluderer også andel av bufferfond og årets resultat. Fratrådte medlemmer flyttes ikke ut av pensjonskassen, men blir stående med oppsatte rettigheter fram til pensjoneringstidspunkt. Flytting skjer således kun dersom hele enheter i kommunen flytter sine medlemmer over i annen forsikringsordning med tilsvarende vilkår. Hele den opptjente reserve vil da bli overført.

Skatt

Skattekostnadene i resultatregnskapet består av alminnelig inntektsskatt. Skattekostnad knyttet til alminnelig inntektsskatt består av betalbar skatt og årets endring i balanseført utsatt skatt/skattefordel. Utsatt skatt/skattefordel beregnes ut fra midlertidige forskjeller utenfor fritaksmetoden.

Formuesskatt beregnes av skattemessig netto formue, fastsatt i henhold til skatteloven kapittel 4.



Admincontrol

List of Signatures Page 1/1

Årsregnskap Harstad Kommunale Pensjonskasse 31.12.2024.pdf

Name	Method	Signed at
Rasmussen, Jostein Andreas	BANKID	2025-03-19 23:24 GMT+01
Skogly, Anniken	BANKID	2025-03-19 21:51 GMT+01
Olsen, Elke Maria Bunk	BANKID	2025-03-19 14:51 GMT+01
Andreassen, Ole Tom	BANKID	2025-03-19 14:20 GMT+01
Høyer-pettersen, Erling	BANKID	2025-03-19 13:58 GMT+01
Granås, Eva Mari	BANKID	2025-03-20 11:59 GMT+01



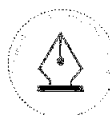
This file is sealed with a digital signature. The seal is a guarantee for the authenticity of the document.

External reference: CCC8042E79F842BBA12749393F701F06



Harstad kommunale pensjonskasse
Årsregnskap
2024

Org. nr.
999 304 788



This file is sealed with a digital signature.
The seal is a guarantee for the authenticity
of the document.

Document ID:
CC8042E79F842BBA12749393F701F06



Harstad kommunale pensjonskasse

RESULTATREGNSKAP

TEKNISK REGNSKAP	Note	2024	2023
<i>Tall i hele tusen</i>			
1. Premieinntekter			
1.1 Forfalte premier, brutto	19	229 175	247 515
1.2 - Avgitte gjenforsikringspremier	20	-136	-136
Sum premieinntekter for egen regning		229 039	247 379
2. Netto inntekter fra investeringer i kollektivporteføljen			
2.2 Renteinntekt og utbytte mv. på finansielle eiendeler		26 614	17 824
2.3 Netto driftsinntekt fra eiendom	2	21 387	-12 137
2.4 Verdiendringer på investeringer		155 692	123 711
2.5 Realisert gevinst og tap på investeringer		73 403	45 893
Sum netto inntekter fra investeringer i kollektivporteføljen		277 095	175 291
5. Pensjoner mv.			
5.1 Utbetalte pensjoner mv.			
5.1.1 Brutto	21	-94 853	-90 308
Sum pensjoner mv.		-94 853	-90 308
6. Resultatførte endringer i forsikringsforpliktelse - kontraktsfaste forpliktelse			
6.1 Endring i premiereserve mv.			
6.1.1 Endring i premiereserve mv.	17	-179 345	-180 755
6.2 Endring i bufferfond	17	-174 015	-96 640
6.3 Endring i premiefond, innskuddsfond og fond for regulering av pensjoner mv.	17	-734	-381
Sum resultatførte endringer i forsikringsforpliktelse - kontraktsfaste forpliktelse		-354 094	-277 776
8. Midler tilordnet forsikringskontraktene - kontraktsfaste forpliktelse			
8.1 Overskudd på avkastningsresultatet	17,18,19,24,25	-50 000	-30 000
8.2 Risikoresultat tilordnet forsikringskontraktene		0	-3 294
Sum midler tilordnet forsikringskontraktene - kontraktsfaste forpliktelse		-50 000	-33 294
9. Forsikringsrelaterte driftskostnader			
9.1 Forvaltningskostnader	22	-10 274	-7 504
9.2 Forsikringsrelaterte administrasjonskostnader	22	-6 802	-7 305
Sum forsikringsrelaterte driftskostnader	22,23	-17 076	-14 809
11. Resultat av teknisk regnskap	23,24,25	-9 888	6 484



This file is sealed with a digital signature. The seal is a guarantee for the authenticity of the document.

Document ID:
CC8042E79F842BBA12749393F701F06



Harstad kommunale pensjonskasse

RESULTATREGNSKAP

IKKE-TEKNISK REGNSKAP	Note	2024	2023
<i>Tall i hele tusen</i>			
12. Netto inntekter fra investeringer i selskapsporteføljen			
12.2 Renteinntekt og utbytte mv. på finansielle eiendeler		1 699	609
12.3 Netto driftsinntekt fra eiendom	2	21 387	-12 137
12.4 Verdiendringer på investeringer		4 348	6 345
12.5 Realisert gevinst og tap på investeringer		4 363	5 787
Sum netto inntekter fra investeringer i selskapsporteføljen		31 796	603
13. Andre inntekter		0	15
14. Forvaltningskostnader og andre kostnader knyttet til selskapsporteføljen			
14.1 Forvaltningskostnader	22	-552	-633
14.2 Andre kostnader	22	-48	0
Sum forvaltningskostnader og andre kostnader knyttet til selskapsporteføljen	22	-600	-633
15. Resultat av ikke-teknisk regnskap		31 196	-15
16. Resultat før skattekostnader		21 308	6 469
17. Skattekostnader	26	-3 984	-2 134
18. Resultat før andre resultatkomponenter		17 324	4 335
20. TOTALRESULTAT		17 324	4 335
Overført fra/til risikoutjevningsfond		0	-3 294
Avkastning på risikoutjevningsfond		-341	0
Overført fra/til egenkapital		-16 984	-1 041
SUM OVERFØRT		-17 324	-4 335



This file is sealed with a digital signature.
The seal is a guarantee for the authenticity
of the document.

Document ID:
CC8042E79F842BBA12749393F701F06



Harstad kommunale pensjonskasse

BALANSE

EIENDELER	Note	31.12.2024	31.12.2023
<i>Tall i hele tusen</i>			
EIENDELER I SELSKAPSPORTEFØLJEN			
2. Investeringer			
2.1 Bygninger og andre faste eiendommer			
2.1.1 Investeringseiendommer	2	220 175	210 850
2.4 Finansielle eiendeler som måles til virkelig verdi			
2.4.2 Rentebærende verdipapirer	5	210 684	200 879
2.4.3 Utlån og fordringer	6	408	391
Sum investeringer		431 267	412 119
3. Fordringer			
3.1 Fordringer knyttet til premieinntekter		75 014	0
3.2 Andre fordringer		2 254	7 565
Sum fordringer	9	77 269	7 565
5. Forskuddsbetalte kostnader og opptjente ikke mottatte inntekter	9	335	288
SUM EIENDELER I SELSKAPSPORTEFØLJEN		508 871	419 973
EIENDELER I KUNDEPORTEFØLJENE			
6. Investeringer i kollektivporteføljen			
6.1 Bygninger og andre faste eiendommer			
6.1.1 Investeringseiendommer	2	220 175	210 850
6.3 Finansielle eiendeler som måles til amortisert kost			
6.3.1 Rentebærende verdipapirer	3	346 377	378 318
6.4 Finansielle eiendeler som måles til virkelig verdi			
6.4.1 Aksjer og andeler (inkl. aksjer og andeler målt til kost)	4	999 836	834 613
6.4.2 Rentebærende verdipapirer	5	1 357 554	1 102 558
6.4.3 Utlån og fordringer	6	128 582	129 083
Sum investeringer i kollektivporteføljen		3 052 524	2 655 421
SUM EIENDELER I KUNDEPORTEFØLJENE		3 052 524	2 655 421
SUM EIENDELER		3 561 395	3 075 394



This file is sealed with a digital signature.
The seal is a guarantee for the authenticity
of the document.

Document ID:
CCG8042E79F842BBA12749393F701F06



Harstad kommunale pensjonskasse

BALANSE

EGENKAPITAL OG FORPLIKTELSER		Note	31.12.2024	31.12.2023
<i>Tall i hele tusen</i>				
10.	Innskutt egenkapital		310 000	310 000
11.	Opptjent egenkapital			
11.1	Risikoutjevningssfond		3 634	3 294
11.2	Annen opptjent egenkapital		106 618	89 634
	Sum opptjent egenkapital		110 252	92 928
13.	Forsikringsforpliktelser - kontraktsfastsatte forpliktelser			
13.1	Premiereserve mv.	16,17	2 331 539	2 152 194
13.2	Bufferfond	16,17	556 981	382 965
13.3	Premiefond, innskuddsfond og fond for regulering av pensjoner mv.	16,17,18	160 371	109 915
	Sum forsikringsforpliktelser - kontraktsfastsatte forpliktelser		3 048 890	2 645 074
15.	Avsetninger for forpliktelser			
15.2	Forpliktelser ved skatt			
15.2.1	Forpliktelser ved periodeskatt	26	247	0
15.2.2	Forpliktelser ved utsatt skatt	26	17 619	15 907
	Sum avsetninger for forpliktelser		17 866	15 907
16.	Forpliktelser			
16.2	Forfalte, ikke betalte pensjoner og utløsningsbeløp	10	37	128
16.3	Andre forpliktelser selskapsporteføljen	10	74 350	11 357
	Sum forpliktelser		74 387	11 485
SUM EGENKAPITAL OG FORPLIKTELSER			3 561 395	3 075 394



This file is sealed with a digital signature.
The seal is a guarantee for the authenticity
of the document.

Document ID:
CCG8042E79F842BBA12749393F701F06



Harstad kommunale pensjonskasse

EGENKAPITALOPPSTILLING

Tall i hele tusen

Oppstilling av endringer i egenkapital	Innskutt egenkapital	Opptjent egenkapital			Sum egenkapital
		Risikoutjevnings-fond	Annen opptjent egenkapital	Sum opptjent egenkapital	
Inngående balanse	310 000	3 294	89 634	92 928	402 928
Resultat før andre inntekter og kostnader			17 324	17 324	17 324
Andre inntekter og kostnader				0	0
Totalresultat			17 324	17 324	17 324
Tilført/frigitt EK fra/til foretak eller kommune				17 324	17 324
Overføringer mellom fond		341	-341	0	0
Utgående balanse	310 000	3 634	106 618	110 252	420 252



This file is sealed with a digital signature.
The seal is a guarantee for the authenticity of the document.

Document ID:
CC8042E79F842BBA12749393F701F06



Harstad kommunale pensjonskasse

KONTANTSTRØMOPPSTILLING

Tall i hele tusen

	2024	2023
Kontantstrømmer fra operasjonelle aktiviteter		
Innbetalt til premiefond/Innbetalt premie	153 883	247 237
Finansinnbetalinger	52 673	41 662
Utbetalte pensjoner mv.	-94 853	-90 308
Forsikringsrelaterte driftsutbetalinger, inkl. reassurans	-20 833	-15 577
Andre innbetalinger/utbetalinger	-48	0
Betalte skatter	-2 025	0
Endring i periodiseringer	0	-1 277
Netto kontantstrøm fra operasjonelle aktiviteter	88 798	181 737
Kontantstrømmer fra investeringsaktiviteter		
Netto investert i aksjer og andeler	5 659	15 978
Netto investert i obligasjoner og rentepapir	-175 460	-110 956
Netto investert i andre finansielle eiendeler	9 284	6 366
Netto kontantstrøm fra investeringsaktiviteter	-160 516	-88 612
Likviditetsbeholdning 1.1.	129 474	36 349
Netto kontantstrøm for perioden	-71 719	93 125
Likviditetsbeholdning 31.12.	57 755	129 474



This file is sealed with a digital signature.
The seal is a guarantee for the authenticity
of the document.

Document ID:
CC8042E79F842BBA12749393F701F06



NOTE 2 - BYGNINGER OG ANDRE FASTE EIENDOMMER

Tall i hele tusen

Harstad kommunale pensjonskasse eier 8 av 23 seksjoner i Harstad Kulturhus. Pensjonskassens seksjoner utgjør totalt 5.672 m2 (BRA) tilsvarende omtrent 50 % av hele Kulturhuset. Eiendommen er organisert i Sameiet Harstad Kulturhus. I 2020 fikk pensjonskassen overdratt Seljestadveien 71 og Stangnesveien 38 som tingsinnskudd fra Harstad kommune.

Balanseførte verdier

	Inngående balanse 01.01.	Tilgang/ avgang i året	Akk. balanseført verdireg. i året	Resultatført verdireg. i året	Utgående balanse 31.12
Havnegata 3, seksjon 1,2,3,4,6,7,10 og 11	244 200	0	0	10 250	254 450
Seljestadveien 71, Gnr. 57 Bnr. 1359	84 200	0	0	3 950	88 150
Stangnesveien 38, Gnr. 54 Bnr. 565	93 300	0	0	4 450	97 750
Sum	421 700	0	0	18 650	440 350
					220 175
					220 175

Spesifikasjon av netto driftsinntekter

	Leie inntekter	Verdi- regulering	Netto drifts kostnader	Sum
Havnegata 3, seksjon 1,2,3,4,6,7,10 og 11	14 154	10 250	0	24 404
Seljestadveien 71, Gnr. 57 Bnr. 1359	4 729	3 950	0	8 679
Stangnesveien 38, Gnr. 54 Bnr. 565	5 240	4 450	0	9 690
Sum	24 123	18 650	0	42 773
				21 387
				21 387

Pensjonskassens seksjoner i Havnegata 3 er i sin helhet utleid til Harstad kommune med en leieavtale som løper ut 2043. Leien reguleres årlig med 100 % av endringen i konsumprisindeksen. Leien kan reforhandles til markedsleie hvert 10. år - Første gang med virkning fra 2023. Leietaker dekker alle driftskostnader knyttet til eiendommen. Konsumprisregulert leie for 2024 utgjør 14,15 mill. kroner.

Gnr. 57 Bnr. 1359, Slottet sykehjem, Seljestadveien 71, 9407 Harstad er i sin helhet utleid til Harstad kommune fra 31.12.2020 med leieavtale som løper ut 2045. Leien reguleres årlig med 100% av endringen i konsumprisindeksen. Leietaker dekker alle driftskostnader knyttet til eiendommen. Konsumprisregulert leie for 2024 utgjør 4,73 mill. kroner.

Gnr. 54 Bnr. 565, Stangnes sykehjem, Stangnesveien 38, 9409 Harstad er i sin helhet utleid til Harstad kommune fra 31.12.2020 med leieavtale som løper ut 2045. Leien reguleres årlig med 100% av endringen i konsumprisindeksen. Leietaker dekker alle driftskostnader knyttet til eiendommen. Konsumprisregulert leie for 2024 er 5,24 mill. kroner.

For Harstad kommunale pensjonskasse anses Harstad kommune som "nærstående part" i regnskapslovens forstand. Seksjonene i Havnegata 3, Seljestadveien 71 og Stangnesveien 38 er overdratt pensjonskassen som tingsinnskudd til markedsverdi. Markedsverdien ble fastsatt ved takst av uavhengig takstmann, der prinsippene i Finanstilsynets rapport "Verdsettelse av investeringseiendommer" er lagt til grunn.

NOTE 3 - FINANSIELLE EINDELER SOM MÅLES TIL AMORTISERT KOST

Tall i hele tusen

Rentebærende verdipapirer

	Pålydende verdi	Bokført verdi	Markedsverdi	Mer-/ mindreverdi	Pålydende renter
Entra ASA 19/26 2,79%	25 000	25 000	24 226	774	426
Lyse AS 17/29 3,075%	20 000	20 183	18 533	1 651	125
Vasakronan AB 19/30 2,96%	20 000	20 000	18 190	1 810	371
Steen & Strøm AS 19/29 2,98%	25 000	25 000	22 876	2 124	453
Å Energi AS 19/29 2,80%	25 000	25 000	23 035	1 965	389
Norske Tog AS 21/30 2,375%	24 000	23 948	21 146	2 802	133
Länsförsäkringar Bank AB 22/27 4,50% NOK	20 000	20 000	19 830	170	318
Spb 1 SMN 22/28 4,95%	22 000	22 082	22 156	-74	170
OP Corporate Bank plc (22/29 3,755% NOK	40 000	38 085	38 359	-274	905
Arctic Prosjekt 71/Nydalen Eiendomsholding AS 17/25 3,68%	12 709	12 709	12 580	129	122
Arctic Prosjekt 73/Oslo Sentrumsholding AS 17/27 3,85%	15 122	15 122	14 118	1 004	152
Forskningsveien II AS 17/26 3,70%	23 600	23 600	22 375	1 225	191
Helsehuset 1 AS 16/26 3,70%	30 700	30 700	29 101	1 599	31
IK Gruppen AS 18/28 4,54% C	23 000	23 144	21 534	1 611	601
Arctic Prosjekt 63/NHV25 Holding AS 17/27 3,62%	17 108	17 108	15 967	1 141	309
Sum rentebærende verdipapirer	343 239	341 681	324 024	17 657	4 696
		0			0
		341 681			4 696

Beholdningsendringer

Inngående balanse 01.01.	378 318
Avgang	-37 016
Amortisering	379
Pålydende renter	4 696
Utgående balanse 31.12	346 377

Pålydende verdi er TNOK 343 239 hvilket gir en forskjell mot balanseført på TNOK -2. 57,72 % av balanseført verdi er børsnoterte verdipapirer. Gjennomsnittlig effektiv rente er 3,56 % beregnet ut fra gjennomsnittlig beholdning. Porteføljen forvaltes av Pareto Obligasjonsfelleskap Eiendom og Alfred Berg diskresjonær.



This file is sealed with a digital signature.
The seal is a guarantee for the authenticity
of the document.

Document ID:
CC8042E79F842BBA12749393F701F06



NOTE 4 - AKSJER OG ANDELER

Tall i hele tusen

Andeler i aksjefond

	Antall	Kostpris	Markedsverdi	Mer/mindre-verdi
Danske Invest Norske Aksjer Institusjon II	9 472	28 805	45 243	16 438
Alfred Berg Aktiv Class C NOK	15 939	37 773	47 050	9 277
KLP Aksje Fremvoksende Markeder Indeks	12 951	29 525	39 425	9 900
Danske Inv World Indeks H2N	1 898 202	185 725	259 456	73 731
Generation Global Equity A72	17 244	96 433	163 181	66 748
Generation Global Equity A62	2 497	16 500	23 631	7 131
Cusana Global Emerging Markets Class S USD	31 527	29 750	40 207	10 457
Wellington Global Stewards USD	1 290 738	171 977	205 759	33 782
Sum andeler i aksjefond		596 486	823 952	227 466
		<i>Andel selskapsportefølje</i>		0
		<i>Andel kollektivportefølje</i>		823 952

Andeler i eiendomsfond

	Antall	Kostpris	Markedsverdi	Mer/mindre-verdi
DEAS Eiendomsfond Norge I AS	795 515	485	516	31
DEAS Eiendomsfond Norge I IS	79	47 356	51 056	3 700
Pareto Eiendomsfelleskap II AS	94 024	1 000	1 243	243
Pareto Eiendomsfelleskap II IS	94 024	99 000	123 069	24 069
Sum andeler i eiendomsfond		147 841	175 884	28 043
		<i>Andel selskapsportefølje</i>		0
		<i>Andel kollektivportefølje</i>		175 884

Total andel aksjer og andeler

Selskapsportefølje	0
Kollektivportefølje	999 836

Aksjefond er bokført og verdsatt til markedsverdi.

Risikoprofilen i aksjefondene:

Pensjonskassen hadde ved utgangen av året en eksponering på 2,7 % mot det norske aksjemarkedet og en eksponering på 21,5 % mot det internasjonale aksjemarkedet. Av disse var eksponering mot type-1 aksjer 20,9 % og eksponering mot type-2 aksjer 3,4 %. Klassifiseringen er basert på regelverk for forenklet solvenskapitalkrav. Pensjonskassens aksjeinvesteringer er bredt diversifisert, og har vært stabil gjennom året. Investeringene gjøres ihht kapitalforvaltningsstrategien, og følges opp løpende av investeringsrådgiver. Det foretas månedlig rapportering av avkastning og oppfølging av rammer.

NOTE 5 - RENTEBÆRENDE VERDIPAPIRER

Tall i hele tusen

Andeler i obligasjons- og pengemarkedsfondfond

	Antall	Kostpris	Markedsverdi	Mer/mindre-verdi
Alfred Berg Likviditet Pluss (Acc. Tax.) C H2NOK	529 914	189 202	190 507	1 305
Alfred Berg Nordic IG Mid Duration I H2NOK	3 575 307	348 406	359 663	11 257
Danske Invest Norsk Obligasjon Institusjon	331 150	342 293	359 285	16 992
BlueBay Global High Yield ESG Bd I NOK	84 268	94 421	109 350	14 929
BlueBay IG Global Agg	188 484	211 972	220 330	8 358
PGIM Global Total Return ESG	116 648	102 978	110 171	7 193
Pimco Global Bond Fund ESG	19 975 511	210 641	218 932	8 290
Sum andeler i obligasjons- og pengemarkedsfondfond		1 499 914	1 568 238	68 324
		<i>Andel selskapsportefølje</i>		210 684
		<i>Andel kollektivportefølje</i>		1 357 554

Obligasjons- og pengemarkedsfondfond er verdsatt til markedspris.



This file is sealed with a digital signature. The seal is a guarantee for the authenticity of the document.

Document ID:
CC8042E79F842BBA12749393F701F06



NOTE 6 - UTLÅN OG FORDRINGER

Tall i hele tusen

	2024	2023
Bankinnskudd	57 755	129 474
Fordring på selskapsporteføljen	70 665	-
Fordring, forvaltere/VP-foretak	570	-
Sum utlån og fordringer	128 990	129 474
<i>Andel selskapsportefølje</i>	408	391
<i>Andel kollektivportefølje</i>	128 582	129 083

Bundne midler på skattetrekkkontoen utgjorde TNOK 2 895 per 31.12.2024

NOTE 7 - HIERARKIET, FINANSIELLE INSTRUMENTER MÅLT TIL VIRKELIG VERDI OVER RESULTAT

Tall i hele tusen

	Nivå 1 Børsnoterte priser	Nivå 2 Observerbar input	Nivå 3 Ikke observerbar input	Balanseført verdi per 31.12
Aksjer og andeler	0	823 952	175 884	999 836
Rentebærende verdipapirer	0	1 568 238	0	1 568 238
Utlån og fordringer	0	128 990	0	128 990
Totalt	0	2 521 180	175 884	2 697 064

NOTE 8 - FINANSIELL RISIKO

Kategoriseringen er basert på regelverket for forenklet solvenskapitalkrav. Gjennomlysning av fond er gjort der data er tilgjengelig.

Finansiell risiko

Finansiell risiko er knyttet til investeringer i aksjer, rentebærende verdipapirer og eiendom. Investeringer foretas i verdipapirfond og diskresjonært forvaltede porteføljer. Den finansielle risikoen omfatter markeds-, rente-, kreditt-, valuta- og likviditetsrisiko. Gjeldende finansstrategi setter rammer for den løpende risikotagningen.

Markedsrisiko

Pensjonskassens største risiko anses å være markedsrisiko, dvs. risikoen for fall i eiendelens verdier. Markedsrisikoen knyttet til pensjonskassens investeringer estimeres ved bruk av definerte stressparametere for hver aktivklasse samt forutsetninger om hvordan utviklingen i de ulike aktivklassene samvarierer.

Renterisiko

Pensjonskassen har ved utgangen av året investeringer i rentebærende papirer på 1,9 milliarder kroner. Markedsverdivektet durasjon er på 3,6 år. Porteføljeverdien vil falle med ca. MNOK 69,2 ved et parallelt skift i rentekurven på +1 %. Verdien vil stige tilsvarende ved et rentefall. Pensjonskassen hadde en moderat renterisiko ved utgangen av året.

Kreditrisiko

Pensjonskassens kredittrisiko ansees som moderat. Kredittrisikoen styres gjennom rammer for største engasjement og rating. Hovedtyngden av pensjonskassens renteinvesteringer skal være innenfor investment grade. En mindre andel av renteporteføljen er investert i global high yield. Pensjonskassens renteinvesteringer innenfor investment grade utgjorde ved utgangen av året 69 %, eksponering mot statsobligasjoner utgjorde 12 %. Øvrig eksponering er mot papirer innen high yield og ikke ratede papirer. Premien innbetales forskuddsvis eller dekkes fra premiefondet slik at pensjonskassens kredittrisiko mot foretakene den er opprettet for, ansees å være liten.

Valutarisiko

Valutarisiko består av risikoen for tap når valutakursene endres. Som hovedregel skal plasseringer i utenlandske rentefond valutaskres. Valutaskring av utenlandske aksjeplasseringer vurderes løpende. Pensjonskassen har per utgangen av året en valutæksponering på 14 % av forvaltningskapitalen.

Likviditetsrisiko

Likviditetsrisikoen i pensjonskassen vurderes som lav, da en til enhver tid har kortsiktige plasseringer som overstiger kortsiktige forpliktelser. Plasseringene ansees å være tilstrekkelig likvid. Pensjonskassen har i tråd med gjeldende forskrift, utarbeidet en egen likviditetsstrategi.



This file is sealed with a digital signature.
The seal is a guarantee for the authenticity
of the document.

Document ID:
CC8042E79F842BBA12749393F701F06



NOTE 9 - FORDRINGER OG FORSKUDDSBETALTE KOSTNADER

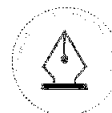
Tall i hele tusen

	2024	2023
Premiefordringer	75 014	0
Fordringer på forvalter	0	512
Kundefordringer	2 254	0
Mellomværende kollektivportefølje	0	7 054
Sum fordringer	77 269	7 565
Forskuddsbetalte kostnader	335	288
Sum forskuddsbetalte kostnader	335	288

NOTE 10 - AVSETNING FOR FORPLIKTELSER

Tall i hele tusen

	2024	2023
Forfalte, ikke betalte pensjoner og utløsningsbeløp	37	128
Skyldig offentlige avgifter	2 388	2 066
Leverandørgjeld	1 260	1 840
Mellomværende selskapsporteføljen	70 665	7 054
Gjeld til forvalter	37	397
Sum avsetning for forpliktelser	74 387	11 485



This file is sealed with a digital signature.
The seal is a guarantee for the authenticity
of the document.

Document ID:
CCG8042E79F842BBA12749393F701F06



NOTE 11 - SOLVENSARGIN

Tall i hele tusen

	2024	2023
Innskutt kjemekapital	310 000	310 000
Opptjent egenkapital	106 618	89 634
Fradrag urealisert verdi selskapsportefølje	-7 708	-3 361
Netto ansvarlig kapital	408 910	396 273
50 % av bufferfond	278 490	191 483
50 % av risikoutjevningfond	1 817	1 647
Sum annen solvensmargin kapital	280 307	193 130
Solvensmargin kapital	689 217	589 403
Minstekrav til solvensmargin	111 908	99 887
Samlet solvensmargin kapital i % av solvensmargin krav	616 %	590 %

NOTE 12 - SOLVENSKAPITAL OG SOLVENSKAPITALKRAV

Tall i hele tusen

SOLVENSKAPITAL

	2024	2023
Innskutt egenkapital	310 000	310 000
Opptjent egenkapital	106 618	89 634
Justering i avsetninger ved overgang til markedsverdi etter overgangsregel	-53 225	-29 462
Effekt av overgangsregelen	26 613	16 572
Sum kapital gruppe 1	390 005	386 745
Risikoutjevningfond	3 634	3 294
Sum kapital gruppe 2	3 634	3 294
Bufferfond	556 981	382 965
Merverdi (eller mindre verdi) av eiendeler utover bokført verdi	-17 657	-19 107
Samlet ansvarlig kapital	932 963	753 896
Samlet ansvarlig kapital uten overgangsregelen	906 350	737 324

SOLVENSKAPITALKRAV

Markedsrisiko	650 871	538 433
Livsforsikringsrisiko	49 415	56 744
Motpartsrisiko	1 458	3 620
Korrelasjonseffekter	-36 410	-42 472
Operasjonell risiko	13 553	11 685
Tapsabsorbering i utsatt skatt	-101 833	-85 201
Samlet solvenskapitalkrav	577 054	482 808

Overskudd/underskudd (+/-) av ansvarlig kapital	355 909	271 089
Solvenskapitaldekning	162 %	156 %
Uten overgangsregelen		
Overskudd/underskudd (+/-) av ansvarlig kapital	329 296	254 517
Solvenskapitaldekning	157 %	153 %

NOTE 13 - KAPITALAVKASTNING

Tall i hele tusen

	2024	2023	2022	2021	2020
Kapitalavkastning på kollektivporteføljen					
Verdjustert avkastning	10,3 %	7,5 %	-3,2 %	7,5 %	5,4 %
Bokført avkastning	10,3 %	7,5 %	-3,2 %	4,7 %	4,5 %
Kapitalavkastning på selskapsporteføljen					
Verdjustert avkastning	7,8 %	0,1 %	7,0 %	6,9 %	8,9 %
Bokført avkastning	7,8 %	0,1 %	7,0 %	6,9 %	8,9 %



This file is sealed with a digital signature.
The seal is a guarantee for the authenticity
of the document.

Document ID:
CCG8042E79F842BBA12749393F701F06



NOTE 14 - BESKRIVELSE AV PENSJONSORDNINGENE

Pensjonskassen forvalter tjenstepensjonsordningene for Harstad kommune, og ble opprettet med virkning fra 01.01.2013. I tillegg til Harstad kommune forvalter også pensjonskassen tjenstepensjonsordningene for Harstad kirkelige fellesråd og HRS Husholdning AS.

Antall medlemmer i pensjonsordningene fordeler seg på:

Aktive	2 518
Oppsatte rettigheter	6 188
Uførepensjonister	433
Alderspensionister	1 249
Ektefellepensjonister	134
Barnepensjonister	10
AFP	52
Totalt forsikrede	10 584

Pensjonsordningen tilsvarer ytelsene i den offentlige tjenstepensjonsordningen slik den er hjemlet i Hovedtariffavtalen for kommunalt ansatte. Pensjonskassens ytelser er alders-, uføre-, etterlatte- og barnepensjon. Pensjonene reguleres i henhold til regelverket for offentlig pensjon. Ordningen finansieres ved at medlemmene innbetaler 2 % av pensjonsgrunnlaget. Det øvrige premiebehovet dekkes av arbeidsgiver.

NOTE 15 - VIRKNINGEN AV ENDRINGER I FORUTSETNINGER I PENSJONSORDNINGEN

Effekten av en umiddelbar 25 prosent økning i uførehypptigheten vil med dagens bestand innebære en belastning på 4,31 millioner kroner på årets risikoresultat. Effekten av en permanent økning på 15 prosent i uførehypptigheten vil være en økning i premiereserven på 4,82 millioner kroner. Tilsvarende vil en permanent 10 prosent reduksjon i dødeligheten med dagens bestand innebære en økning i premiereserven på 35,76 millioner kroner.

NOTE 16 - FORSIKRINGSFORPLIKTELSER

Forsikringsforpliktelser fordelt på hovedbransje og delbransje

Tall i hele tusen

	Hovedbransje	Delbransje
	Kollektiv pensjons- forsikring for kommuner, herunder institusjoner med lignende pensjonsplaner	Foretaks- pensjonsordninger uten investeringsvalg
Pensjonskapital mv.	2 331 539	2 331 539
Bufferfond	556 981	556 981
Premiefond, innskuddsfond og fond for regulering av pensjoner mv.	160 371	160 371
Sum forsikringsforpliktelser	3 048 890	3 048 890

NOTE 17 - ENDRINGER I FORSIKRINGSMESSIGE FORPLIKTELSER

Tall i hele tusen

	Premiereserve	Bufferfond	Premiefond
1. Inngående balanse	2 152 194	382 965	109 915
2. Resultatføre endringer i forsikringsforpliktelser			
2.1. Netto resultatførte avsetninger	179 345	174 015	734
2.2. Overskudd på avkastningsresultatet	0	0	50 000
2.3. Risikoresultat tilordnet forsikringskontraktene	0	0	0
Sum resultatførte endringer i forsikringsforpliktelser	179 345	174 015	50 734
3. Ikke resultatførte endringer i forsikringsforpliktelser			
3.1. Overføringer mellom fond	0	0	0
3.2. Overføringer til/fra pensjonsforetaket	0	0	-278
Sum ikke resultatførte endringer i forsikringsforpliktelser	0	0	-278
4. Utgående balanse	2 331 539	556 981	160 371



This file is sealed with a digital signature.
The seal is a guarantee for the authenticity
of the document.

Document ID:
CC8042E79F842BBA12749393F701F06



NOTE 18 - PREMIEFOND

Tall i hele tusen

	2024	2023	2022	2021	2020
Premiefond 01.01.	109 915	76 518	135 131	167 639	616
Innbetalt til premiefond	153 883	247 237	136 128	119 070	110 289
Belastet premie	-229 175	-247 515	-198 123	-188 102	-107 475
Fordring premie	75 014	0	0	0	-1 314
Frigjort premiereserve	0	0	0	0	159 611
Garantert rente	734	381	1 606	2 264	838
Overskuddsdisponering	50 000	33 294	1 777	34 074	5 072
Premiefond 31.12.	160 371	109 915	76 518	135 131	167 639

Fordeling premiefond per medlemselskap:

Harstad kommune	151 608	103 004	70 702	127 507	160 460
PPD	5 508	4 370	3 656	3 558	3 488
Harstad Kirkelig Fellesråd	2 426	1 702	2 034	3 427	3 075
HRS	829	839	126	639	616
Sum	160 371	109 915	76 518	135 131	167 639

NOTE 19 - SPESIFIKASJON AV PREMIEINNTEKTER

Tall i hele tusen

	2024	2023
Brutto forsikringsteknisk premie	212 603	232 335
Administrasjonspremie	16 572	15 180
Sum forfalt premie	229 175	247 515

NOTE 20 - GJENFORSIKRING

Pensjonskassen har inngått katastrofereassuranseavtale med Arch Re. Forsikringen dekker utbetalinger ved død og uførhet forårsaket av én hendelse der to eller flere personer dør eller blir ufør. Maksimal erstatning er 150 mill. kroner med en egenandel på 2 mill. kroner. Premie for 2024 var 136 TNOK.

NOTE 21 - SPESIFIKASJON AV UTBETALTE PENSJONER

Tall i hele tusen

	2024	2023
Alderspensjoner	67 637	64 058
Etterlattepensjoner	5 096	4 731
Uførepensjoner	14 228	13 846
Barnpensjoner	339	323
AFP	10 947	10 539
Avgitt samordning pensjoner	8 128	6 369
Mottatt samordning pensjoner	-11 521	-9 558
Sum pensjoner	94 853	90 308



This file is sealed with a digital signature.
The seal is a guarantee for the authenticity
of the document.

Document ID:
CC8042E79F842BBA12749393F701F06



NOTE 22 - FORVALTNINGS- OG ADMINISTRASJONSKOSTNADER

Tall i hele tusen

	2024	2023
Kundeportefølje		
Honorar og omkostninger verdipapirer	10 274	7 504
Honorar administrasjon og daglig ledelse	4 999	4 717
Honorar administrasjon øvrig	425	1 229
Honorar lovpålagt revisjon inkl.mva	100	83
Honorar revisor andre tjenester utenfor revisjon inkl. mva	0	68
Styrehonorar, inkl. AGA	571	442
Kontingent, inkl. finansstilsynsavgift	108	179
Andre administrative kostnader	600	588
Sum administrasjonskostnader kollektivportefølje	17 076	14 809

Selskapsportefølje

Honorar og omkostninger verdipapirer	552	633
Andre kostnader	48	0
Sum administrasjonskostnader selskapsportefølje	600	633

NOTE 23 - BRANSJEANALYSE MV. - RESULTAT AV TEKNISK REGNSKAP

Resultat av teknisk regnskap fordelt på hovedbransje og delbransje

Tall i hele tusen

	Hovedbransje	Delbransje
	Kollektiv pensjons- forsikring for kommuner, herunder institusjoner med lignende pensjonsordninger	Foretaks- pensjonsordninger uten investeringsvalg
1. Premieinntekter for egen regning	229 039	229 039
2. Netto kostnader fra investeringer i kollektivporteføljen	277 095	277 095
5. Pensjoner mv.	-94 853	-94 853
6. Resultatførte endringer i forsikringsforpliktelsene – kontraktsfaste forpliktelser	-354 094	-354 094
8. Midler tilordnet forsikringskontraktene – kontraktsfaste forpliktelser	-50 000	-50 000
9. Forsikringsrelaterte driftskostnader	-17 076	-17 076
11. Resultat av teknisk regnskap	-9 888	-9 888

NOTE 24 - BRANSJEANALYSE MV. - RESULTATANALYSE

Resultatanalyse fordelt på hovedbransje og delbransje

Tall i hele tusen

	Hovedbransje	Delbransje
	Kollektiv pensjons- forsikring for kommuner, herunder institusjoner med lignende pensjonsordninger	Foretaks- pensjonsordninger uten investeringsvalg
Avkastningsresultat	224 356	224 356
Risikoresultat (forsikringsteknisk resultat), ekskl. fortjenesteelement	-12 673	-12 673
Administrasjonsresultat	2 444	2 444
Resultat av teknisk regnskap før kundetildeling	214 127	214 127
Midler tilordnet forsikringskontraktene	-50 000	-50 000
Til/fra bufferfond	-174 015	-174 015
Resultat av teknisk regnskap	-9 888	-9 888



This file is sealed with a digital signature.
The seal is a guarantee for the authenticity
of the document.

Document ID:
CC8042E79F842BBA12749393F701F06



NOTE 25 - RESULTATANALYSE OG OVERSKUDDSDDELING

Tall i hele tusen

Risikoresultat	2024	2023
Uførerisiko		
Risikopremie	17 206	14 901
Netto avsetning ved hendelser	-21 633	-17 945
Uførerisikoresultat	-4 427	-3 044
Dødsrisiko		
Risikopremie	4 085	3 766
Netto avsetning ved hendelser	-2 543	-3 087
Dødsrisikoresultat	1 542	679
Opplevelsesrisiko		
Risikopremie	-17 984	-16 466
Netto avsetning ved hendelser (frigjort)	11 018	24 600
Opplevelsesrisikoresultat	-6 966	8 134
Avvik mellom faktisk og forventet utbetalt pensjon	906	955
Økt premiereserve tariffskifte ny uføretariff	-3 592	
Risikoresultat før reassuranse	-12 537	6 724
Reassuranse premie	-136	-136
Reassuranse erstatninger	0	0
Reassuranserisikoresultat	-136	-136
Netto risikoresultat etter reassuranse	-12 673	6 588
Endring i erstatningsreserve		
Annet		
Risikoresultat	-12 673	6 588
Avkastningsresultat		
Netto finansinntekter	277 095	175 291
Garanterte renter	-52 006	-48 270
Garanterte renter premiefond	-733	-381
Avkastning til risikoutjevningfond	-341	
Avkastningsresultat	224 015	126 640
Administrasjonsresultat		
Forfalt kostnadspremie	16 572	15 180
Frigjort adm.reserve	2 948	2 818
Resultat driftskostnader inkl forvaltningskostnader	-17 076	-14 809
Administrasjonsresultat	2 444	3 189
Samlet resultat	213 786	136 417
Premie for renterisiko	0	0
Fortjenestemargin for forsikringsrisiko	0	0
Netto resultat	213 786	136 417
Disponering av tekniske resultater		
til/fra premiefond	-50 000	-33 294
til/fra bufferfond	-174 015	-96 640
til premiereserve		
Resultat teknisk regnskap etter disponeringer over resultat	-10 229	6 484
Avkastning til risikoutjevningfond	341	
Teknisk resultat fra regnskap	-9 888	6 484
Ikke-teknisk resultat	31 196	-15
Resultat før skatt	21 308	6 469
Skattekostnad	-3 984	-2 134
Resultat før andre resultatkomponenter		
Totalt resultat	17 324	4 335
Disponert til/fra risikoutjevningfond	0	-3 294
Avkastning på risikoutjevningfond	-341	
Disponert til/fra egenkapital	-16 984	-1 041



This file is sealed with a digital signature.
The seal is a guarantee for the authenticity
of the document.

Document ID:
CC8042E79F842BBA12749393F701F06



NOTE 26 - SKATT

Tall i hele tusen

Grunnlag for skattekostnad, endring i utsatt skatt og betalbar skatt

	2024	2023
Resultat før skattekostnad	21 308	6 469
+/- Permanente forskjeller	-4 349	-6 360
+/- Endring i midlertidige forskjeller	-15 835	3 361
+/- Endring i RUF	0	0
Benyttet fremførbart underskudd	0	-3 470
= Grunnlag for årets betalbare skatt	1 124	0
Midlertidige forskjeller	80 085	112 486
Fremførbart underskudd	0	-40 179
= Grunnlag for årets utsatt skatt	80 085	72 306
Beregnet utsatt skatt	17 619	15 907
Grunnlag formueskatt	0	0
Årets avsatte betalbare skatt	247	0
Endring utsatt skatt	1 711	2 134
Korreksjon tidligere år	2 025	0
Årets skattekostnad	3 984	2 134

NOTE 27 - TRANSAKSJONER MED NÆRSTÅENDE PARTER

Pensjonskassen har mottatt innbetaling til premiefond/premie fra sine medlemselskap i 2024 på TNOK 153 883.

Pensjonskassens seksjoner i Harstad Kulturhus, Seljestadveien 1 og Stangnesveien 38 er i sin helhet utleid til Harstad kommune. Leieavtalen gjeldende Harstad kulturhus løper ut 2043 mens leieavtalene gjeldende Seljestadveien 1 og Stangnesveien 38 løper ut 2045. Leien reguleres årlig med 100 % av endringen i konsumprisindeksen. Leien kan reforhandles til markedsleie hvert 10. år, første gang med virkning fra 2023 for Harstad Kulturhus. Leietaker dekker alle driftskostnader knyttet til eiendommen. Avtalt leienivå etter konsumprisregulering for Harstad kulturhus er 14,48 mill. kroner i 2025. Avtalt leienivå etter konsumprisregulering for Seljestadveien 1 er 4,84 mill. kroner i 2025. Avtalt leienivå etter konsumprisregulering for Stangnesveien 38 er 5,36 mill. kroner i 2025.

NOTE 28 - ANSATTE, YTELSER OG LÅN TIL LEDENDE PERSONER

Pensjonskassen hadde ingen ansatte i 2024.

Honorar til styremedlemmer for 2024 utgjorde 571 TNOK.

	Styrehonorar (TNOK)	
Ole Tom Andreassen	Styrets leder	124
Jostein Andreas Rasmussen	Styrets nestleder	93
Elke-Maria Bunk	Styremedlem	62
Eva Mari Granås	Styremedlem	62
Anniken Skogly	Styremedlem	62
Kjersti Karjord Smørvik	Varamedlem	28
Frank Eilertsen	Varamedlem	11
Knut Håkon Brox (fratrådt)	Styrets leder	62
Knut Steen Henriksen (fratrådt)	Styremedlem	31
Kirsten Slagstad (fratrådt)	Varamedlem	6

Honorar for deltakelse i styret for Harstad kulturhus for 2024 utgjorde 30 TNOK.

Jostein Andreas Rasmussen	Styremedlem	15
Knut Steen Henriksen	Styremedlem	15

Daglig leder er ansatt i pensjonskassen i 50 % stilling. Funksjonen deles med Tromsø kommunale pensjonskasse, som ivaretar arbeidsgiveransvaret. Han mottar ikke godtgjørelse direkte fra pensjonskassen. Styremedlemmer eller daglig leder har ikke lån, opsjonsavtale, etterlønsavtale, pensjonsavtale eller andre godtgjørelser fra pensjonskassen ut over det som følger av tjenestepensjonsordningen som forvaltes i Harstad kommunale pensjonskasse.



This file is sealed with a digital signature.
The seal is a guarantee for the authenticity
of the document.

Document ID:
CCG8042E79F842BBA12749393F701F06