



ÅRSREGNSKAPET FOR REGNSKAPSÅRET 2021 - GENERELL INFORMASJON

Enheten

Organisasjonsnummer:	998 469 716
Organisasjonsform:	Aksjeselskap
Foretaksnavn:	HAUGER GRUPPEN AS
Forretningsadresse:	c/o Christian Hauger Kirkestredet 2 2213 KONGSVINGER

Regnskapsår

Årsregnskapets periode:	01.01.2021 - 31.12.2021
-------------------------	-------------------------

Konsern

Morselskap i konsern:	Ja
Konsernregnskap lagt ved:	Ja

Regnskapsregler

Regler for små foretak benyttet:	Ja
Benyttet ved utarbeidelsen av årsregnskapet til selskapet:	Regnskapslovens alminnelige regler
Benyttet ved utarbeidelsen av årsregnskapet til konsernet:	Regnskapslovens alminnelige regler

Årsregnskapet fastsatt av kompetent organ

Bekreftet av representant for selskapet:	Christian Hauger
Dato for fastsettelse av årsregnskapet:	29.04.2022

Grunnlag for avgivelse

År 2021: Årsregnskapet er elektronisk innlevert
År 2020: Tall er hentet fra elektronisk innlevert årsregnskap fra 2021

Det er ikke krav til at årsregnskapet m.v. som sendes til Regnskapsregisteret er undertegnet. Kontrollen på at dette er utført ligger hos revisor/enhetens øverste organ. Sikkerheten ivaretas ved at innsender har rolle/rettighet for innsending av årsregnskapet via Altinn, og ved at det bekreftes at årsregnskapet er fastsatt av kompetent organ.

Brønnøysundregistrene, 28.06.2023



Resultatregnskap

Beløp i: NOK	Note	2021	2020
RESULTATREGNSKAP			
Kostnader			
Annen driftskostnad		91 435	169 820
Sum kostnader		91 435	169 820
Driftsresultat		-91 435	-169 820
Finansinntekter og finanskostnader			
Inntekt på investering i annet foretak i samme konsern		11 000 000	5 000 000
Renteinntekt fra foretak i samme konsern		167 796	230 447
Annen renteinntekt			3
Sum finansinntekter		11 167 796	5 230 450
Nedskrivning av andre finansielle anleggsmidler		56 340	
Annen rentekostnad			230
Sum finanskostnader		56 340	230
Netto finans		11 111 456	5 230 220
Ordinært resultat før skattekostnad		11 020 021	5 060 400
Skattekostnad på ordinært resultat		25 049	39 739
Ordinært resultat etter skattekostnad		10 994 972	5 020 661
Årsresultat		10 994 972	5 020 661
Årsresultat etter minoritetsinteresser		10 994 972	5 020 661
Totalresultat		10 994 972	5 020 661
Overføringer og disponeringer			
Ordinært utbytte		2 000 000	400 000
Avsatt til annen egenkapital		8 994 972	4 620 661
Sum overføringer og disponeringer		10 994 972	5 020 661



Balanse

Beløp i: NOK	Note	2021	2020
BALANSE - EIENDELER			
Anleggsmidler			
Immaterielle eiendeler			
Finansielle anleggsmidler			
Investering i datterselskap		7 080 001	7 136 341
Lån til foretak i samme konsern		19 463 884	10 544 706
Sum finansielle anleggsmidler		26 543 885	17 681 047
Sum anleggsmidler		26 543 885	17 681 047
Omløpsmidler			
Varer			
Fordringer			
Andre kortsiktige fordringer		4 478	4 478
Sum fordringer		4 478	4 478
Bankinnskudd, kontanter og lignende			
Bankinnskudd, kontanter o.l.		29 284	2 446
Sum bankinnskudd, kontanter og lignende		29 284	2 446
Sum omløpsmidler		33 761	6 923
SUM EIENDELER		26 577 646	17 687 970
BALANSE - EGENKAPITAL OG GJELD			
Egenkapital			
Innskutt egenkapital			
Aksjekapital 100 à 300		30 000	30 000
Sum innskutt egenkapital		30 000	30 000
Opptjent egenkapital			
Annen egenkapital		26 457 210	17 462 238



Balanse

Beløp i: NOK	Note	2021	2020
Sum opptjent egenkapital		26 457 209	17 462 238
Sum egenkapital		26 487 209	17 492 238
Sum langsiktig gjeld		0	0
Kortsiktig gjeld			
Leverandørgjeld		37 500	
Betalbar skatt		25 049	32 309
Annen kortsiktig gjeld		27 888	163 424
Sum kortsiktig gjeld		90 437	195 733
Sum gjeld		90 437	195 733
SUM EGENKAPITAL OG GJELD		26 577 646	17 687 970



Konsernets resultatregnskap

Beløp i: NOK	Note	2021	2020
RESULTATREGNSKAP			
Inntekter			
Driftsinntekt		102 070 405	95 253 247
Annen driftsinntekt		729 355	328 266
Sum inntekter		102 799 760	95 581 513
Kostnader			
Varekostnad		39 823 586	34 481 780
Lønnskostnad	6	28 465 922	32 386 589
Avskrivninger	2	2 214 800	2 495 682
Annen driftskostnad	6, 7	13 406 928	14 199 416
Sum kostnader		83 911 236	83 563 466
Driftsresultat		18 888 524	12 018 047
Finansinntekter og finanskostnader			
Annen renteinntekt		29 515	23 029
Annen finansinntekt		150 449	13 459
Sum finansinntekter		179 963	36 487
Nedskrivning av finansielle eiendeler			230
Annen rentekostnad		211 354	374 206
Annen finanskostnad		321 310	
Sum finanskostnader		532 664	374 436
Netto finans		-352 701	-337 949
Ordinært resultat før skattekostnad		18 535 823	11 680 098
Skattekostnad på ordinært resultat	4	4 096 101	2 596 253
Ordinært resultat etter skattekostnad		14 439 722	9 083 845
Årsresultat		14 439 722	9 083 845
Årsresultat etter minoritetsinteresser		14 439 722	9 083 845
Totalresultat		14 439 722	9 083 845



Konsernets resultatregnskap

Beløp i: NOK	Note	2021	2020
---------------------	-------------	-------------	-------------



Konsernets balanse

Beløp i: NOK	Note	2021	2020
BALANSE - EIENDELER			
Anleggsmidler			
Immaterielle eiendeler			
Utsatt skattefordel	4	173 643	229 009
Sum immaterielle eiendeler		173 643	229 009
Varige driftsmidler			
Tomter, bygg, fast eiendom	2, 11	17 323 705	18 116 305
Maskiner og anlegg	2, 11	1 250 900	2 291 600
Driftsløsøre, inventar, utstyr	2, 11	985 300	1 311 800
Sum varige driftsmidler		19 559 905	21 719 705
Finansielle anleggsmidler			
Investering i datterselskap	3		
Lån til foretak i samme konsern	9		
Andre langsiktige fordringer		987 321	782 300
Sum finansielle anleggsmidler		987 321	782 300
Sum anleggsmidler		20 720 869	22 731 014
Omløpsmidler			
Varer			
Sum varer	8, 11	20 065 000	18 520 000
Fordringer			
Kundefordringer	7, 11, 12	18 955 612	12 976 930
Andre kortsiktige fordringer		741 355	589 333
Sum fordringer		19 696 967	13 566 263
Bankinnskudd, kontanter og lignende			
Bankinnskudd, kontanter o.l.	5	30 053 140	20 712 845
Sum bankinnskudd, kontanter og lignende		30 053 140	20 712 845
Sum omløpsmidler		69 815 107	52 799 107



Konsernets balanse

Beløp i: NOK	Note	2021	2020
SUM EIENDELER		90 535 976	75 530 121
BALANSE - EGENKAPITAL OG GJELD			
Egenkapital			
Innskutt egenkapital			
Aksjekapital	10	30 000	30 000
Sum innskutt egenkapital		30 000	30 000
Opptjent egenkapital			
Annen egenkapital	10	64 842 144	52 402 422
Sum opptjent egenkapital		64 842 143	52 402 422
Sum egenkapital		64 872 143	52 432 422
Gjeld			
Langsiktig gjeld			
Utsatt skatt	4		
Annen langsiktig gjeld			
Gjeld til kredittinstitusjoner	11	3 325 000	9 225 000
Øvrig langsiktig gjeld			
Sum annen langsiktig gjeld		3 325 000	9 225 000
Sum langsiktig gjeld		3 325 000	9 225 000
Kortsiktig gjeld			
Leverandørgjeld		4 512 485	1 839 897
Betalbar skatt	4	4 040 735	2 709 682
Skyldig offentlige avgifter		7 641 900	6 120 471
Utbytte	10		
Annen kortsiktig gjeld		6 143 713	3 202 649
Sum kortsiktig gjeld		22 338 833	13 872 700
Sum gjeld		25 663 832	23 097 700
SUM EGENKAPITAL OG GJELD		90 535 976	75 530 121



Brønnøysundregistrene

ÅRSREGNSKAP FOR REGNSKAPSÅRET 2021 - GENERELL INFORMASJON

Journalnummer: 2022 894263

Enheten

Organisasjonsnummer: 998 469 716
Organisasjonsform: Aksjeselskap
Foretaksnavn: HAUGER GRUPPEN AS
Forretningsadresse: c/o Christian Hauger
Kirkestredet 2
2213 KONGSVINGER

Regnskapsår

Årsregnskapets periode: 01.01.2021 - 31.12.2021

Konsern

Mørselskap i konsern: Ja
Konsernregnskap lagt ved: Ja

Regnskapsregler

Regler for små foretak benyttet: Ja
Benyttet ved utarbeidelsen av
årsregnskapet til selskapet: Regnskapslovens alminnelige regler
Benyttet ved utarbeidelsen av
årsregnskapet til konsernet: Regnskapslovens alminnelige regler

Årsregnskapet fastsatt av kompetent organ

Bekreftet av representant for selskapet: Christian Hauger
Dato for fastsettelse av årsregnskapet: 29.04.2022

Grunnlag for avgivelse

År 2021: Årsregnskap er elektronisk innlevert.
År 2020: Tall er hentet fra elektronisk innlevert årsregnskap fra 2021.

Det er ikke krav til at årsregnskapet m.v. som sendes til Regnskapsregisteret er undertegnet. Kontrollen på at dette er utført ligger hos revisor/enhetens øverste organ. Sikkerheten ivaretas ved at innsender har rolle/rettighet for innsending av årsregnskapet via Altinn, og ved at det bekreftes at årsregnskapet er fastsatt av kompetent organ.

Brønnøysundregistrene, 27.08.2022



Organisasjonsnr: 998 469 716
HAUGER GRUPPEN AS

RESULTATREGNSKAP

Beløp i: NOK	Note	2021	2020
RESULTATREGNSKAP			
Kostnader			
Annen driftskostnad		91 435	169 820
Sum kostnader		91 435	169 820
Driftsresultat		-91 435	-169 820
Finansinntekter og finanskostnader			
Inntekt på investering i annet foretak i samme konsern		11 000 000	5 000 000
Renteinntekt fra foretak i samme konsern		167 796	230 447
Annen renteinntekt			3
Sum finansinntekter		11 167 796	5 230 450
Nedskrivning av andre finansielle anleggsmidler		56 340	
Annen rentekostnad			230
Sum finanskostnader		56 340	230
Netto finans		11 111 456	5 230 220
Ordinært resultat før skattekostnad		11 020 021	5 060 400
Skattekostnad på ordinært resultat		25 049	39 739
Ordinært resultat etter skattekostnad		10 994 972	5 020 661
Årsresultat		10 994 972	5 020 661
Årsresultat etter minoritetsinteresser		10 994 972	5 020 661
Totalresultat		10 994 972	5 020 661
Overføringer og disponeringer			
Ordinært utbytte		2 000 000	400 000
Avsatt til annen egenkapital		8 994 972	4 620 661
Sum overføringer og disponeringer		10 994 972	5 020 661



Kortsiktig gjeld		
Leverandørgjeld	37 500	
Betalbar skatt	25 049	32 309
Annen kortsiktig gjeld	27 888	163 424
Sum kortsiktig gjeld	90 437	195 733
Sum gjeld	90 437	195 733
SUM EGENKAPITAL OG GJELD	26 577 646	17 687 970



Organisasjonsnr: 998 469 716
HAUGER GRUPPEN AS

KONSERNRESULTATREGNSKAP

Beløp i: NOK	Note	2021	2020
RESULTATREGNSKAP			
Inntekter			
Driftsinntekt		102 070 405	95 253 247
Annen driftsinntekt		729 355	328 266
Sum inntekter		102 799 760	95 581 513
Kostnader			
Varekostnad		39 823 586	34 481 780
Lønnskostnad	6	28 465 922	32 386 589
Avskrivninger	2	2 214 800	2 495 682
Annen driftskostnad	6, 7	13 406 928	14 199 416
Sum kostnader		83 911 236	83 563 466
Driftsresultat		18 888 524	12 018 047
Finansinntekter og finanskostnader			
Annen renteinntekt		29 515	23 029
Annen finansinntekt		150 449	13 459
Sum finansinntekter		179 963	36 487
Nedskrivning av finansielle eiendeler			230
Annen rentekostnad		211 354	374 206
Annen finanskostnad		321 310	
Sum finanskostnader		532 664	374 436
Netto finans		-352 701	-337 949
Ordinært resultat før skattekostnad			
Ordinært resultat før skattekostnad		18 535 823	11 680 098
Skattekostnad på ordinært resultat	4	4 096 101	2 596 253
Ordinært resultat etter skattekostnad		14 439 722	9 083 845
Årsresultat		14 439 722	9 083 845
Årsresultat etter minoritetsinteresser		14 439 722	9 083 845
Totalresultat		14 439 722	9 083 845



Organisasjonsnr: 998 469 716
HAUGER GRUPPEN AS

KONSERNBALANSE

Beløp i: NOK	Note	2021	2020
BALANSE - EIENDELER			
Anleggsmidler			
Immaterielle eiendeler			
Utsatt skattefordel	4	173 643	229 009
Sum immaterielle eiendeler		173 643	229 009
Varige driftsmidler			
Tomter, bygg, fast eiendom	2, 11	17 323 705	18 116 305
Maskiner og anlegg	2, 11	1 250 900	2 291 600
Driftsløsøre, inventar, utstyr	2, 11	985 300	1 311 800
Sum varige driftsmidler		19 559 905	21 719 705
Finansielle anleggsmidler			
Investering i datterselskap	3		
Lån til foretak i samme konsern	9		
Andre langsiktige fordringer		987 321	782 300
Sum finansielle anleggsmidler		987 321	782 300
Sum anleggsmidler		20 720 869	22 731 014
Omløpsmidler			
Varer			
Sum varer	8, 11	20 065 000	18 520 000
Fordringer			
Kundefordringer	7, 11, 12	18 955 612	12 976 930
Andre kortsiktige fordringer		741 355	589 333
Sum fordringer		19 696 967	13 566 263
Bankinnskudd, kontanter og lignende			
Bankinnskudd, kontanter o. l.	5	30 053 140	20 712 845
Sum bankinnskudd, kontanter og lignende		30 053 140	20 712 845
Sum omløpsmidler		69 815 107	52 799 107
SUM EIENDELER		90 535 976	75 530 121
BALANSE - EGENKAPITAL OG GJELD			



Egenkapital			
Innskutt egenkapital			
Aksjekapital	10	30 000	30 000
Sum innskutt egenkapital		30 000	30 000
Opptjent egenkapital			
Annen egenkapital	10	64 842 144	52 402 422
Sum opptjent egenkapital		64 842 143	52 402 422
Sum egenkapital		64 872 143	52 432 422
Gjeld			
Langsiktig gjeld			
Utsatt skatt	4		
Annen langsiktig gjeld			
Gjeld til			
kredittinstitusjoner	11	3 325 000	9 225 000
Øvrig langsiktig gjeld			
Sum annen langsiktig gjeld		3 325 000	9 225 000
Sum langsiktig gjeld		3 325 000	9 225 000
Kortsiktig gjeld			
Leverandørgjeld		4 512 485	1 839 897
Betalbar skatt	4	4 040 735	2 709 682
Skyldig offentlige avgifter		7 641 900	6 120 471
Utbytte	10		
Annen kortsiktig gjeld		6 143 713	3 202 649
Sum kortsiktig gjeld		22 338 833	13 872 700
Sum gjeld		25 663 832	23 097 700
SUM EGENKAPITAL OG GJELD		90 535 976	75 530 121



Organisasjonsnr: 998 469 716
HAUGER GRUPPEN AS

NOTEOPPLYSNINGER - SELSKAP - alle poster oppgitt i hele tall

Note

Antall aksjer og aksjeeiere

Note

Antall årsverk i regnskapsåret

Virksomheten har hatt følgende antall årsverk:
0.00

Omløpsmidler Startdato Sluttdato Endring

Skattemessig fremf.undersk. Startdato Sluttdato Endring

Kortsiktig gjeld Startdato Sluttdato Endring



Organisasjonsnr: 998 469 716
HAUGER GRUPPEN AS

NOTEOPPLYSNINGER - KONSERN

- alle poster oppgitt i hele tall



Årsregnskap 2021 Hauger Gruppen AS

Årsberetning
Resultatregnskap
Balanse
Noter
Revisors beretning

Org.nr.: 998 469 716



Årsberetning 2021 for Hauger Gruppen AS

Virksomhetens art

Hauger Gruppen AS er et holdingselskap som er eneaksjonær i ØstCom AS, OCKA Eiendom AS og Gjerdesentralen AS. Virksomheten i datterselskapet ØstCom AS omfatter i hovedsak entrepriser innen støyskjerming, områdesikring, linjerydding, telemontasje og annet innen kommunikasjon, mens virksomheten i datterselskapet OCKA Eiendom AS består av utleie av egen eiendom. Det er foreløpig ikke blitt etablert virksomhet i Gjerdesentralen AS. Alle selskapene er lokalisert i Kongsvinger kommune.

Redegjørelse for årsregnskapet

Styret er godt fornøyd med både omsetning og inntjening i 2021. Styret kjenner ikke til noen forhold av viktighet for å bedømme selskapets og konsernets stilling og resultat som ikke framgår av regnskap og balanse med noter. Det er heller ikke etter regnskapsårets utgang inntrådt forhold som etter styrets syn har betydning ved bedømmelse av regnskapet.

Cowid-19

Markedssituasjon i denne perioden synes å bære preg av utsatte investeringer i bygg- og anleggsektoren. Vi anslår at denne situasjonen vil vedvare til sommer 2022. Markedssituasjonen var også preget av økte råvarepriser på henholdsvis stål og trevirke, pga høy etterspørsel (eventuell lav produksjon). Det er usikkert hvor lenge den volatile råvareprisindeksen vil vedvare. Tilgang til arbeidskraft i 2021, spesielt utenlandsk sådan, har vært utfordrende, men overkommelig. Smittevern har blitt gjennomført i perioden, dog har det vært et strev å følge med på skiftende retningslinjer fra myndigheter.

Styret mener at det framlagte årsregnskapet gir et rettvise bilde av selskapets og konsernets eiendeler og gjeld, finansielle stilling og resultat.

Fortsatt drift

I samsvar med regnskapslovens § 3-3a bekreftes det at forutsetningen om fortsatt drift er til stede og at denne forutsetningen er lagt til grunn ved utarbeidelsen av årsregnskapet.

Framtidig utvikling

Styret mener at konsernselskapene er meget godt etablert i markedet, og det tillegges at ØstCom AS har en tilfredsstillende ordremengde framover. Det gjøres i denne forbindelse oppmerksom på at Hauger Gruppen AS i vår har solgt aksjene i ØstCom AS.

Finansiell risiko

Styret mener at konsernet er godt finansiert og har solid kapitalbase. Ekstern gjeld er relativt lav i forhold til størrelsen på virksomhetene som drives i konsernet.

Kreditrisiko

Styret mener at kundeporteføljen i konsernet generelt sett består av sikre betalere, og det tillegges i den forbindelse at konsernet over tid har hatt lave tap på kundefordringer.



Likviditetsrisiko

Styret vurderer konsernets likviditet som god.

Arbeidsmiljø, likestilling og diskriminering

Morselskapet har ikke hatt ansatte i 2021. ØstCom AS har i 2021 sysselsatt ca 45 årsverk, og styret har hatt fire medlemmer. Fordelingen blant de ansatte ved utgangen av året var 71, herav 69 menn og to kvinner. Styret i morselskapet består av fire menn.

Ytre miljø

Styret mener at selskapets virksomhet ikke forurenser det ytre miljø mer enn hva som må påregnes i bransjen.

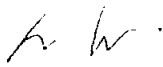
Forsknings- og utviklingsaktiviteter

Selskapet har ikke hatt forsknings- og utviklingsaktiviteter i 2021.


Årsresultat og disponeringer

	Morselskap	Konsern
Årsresultat i 2021	<u>10.994.972</u>	<u>14.439.722</u>
Disponering av årsresultatet:		
Avsatt til utbytte		
Tilleggsutbytte	2.000.000	2.000.000
Overført fra Annen egenkapital		
Avsatt til Annen egenkapital	<u>8.994.972</u>	<u>12.239.722</u>
Sum	<u>10.994.972</u>	<u>14.439.722</u>

Kongsvinger, 29. april 2022.


Christian Hauger
Styreleder/daglig leder


Kjartan Hauger
styremedlem


Odd Hauger
styremedlem


Anders Hauger
styremedlem



Hauger Gruppen AS

Resultatregnskap

Morselskap			Konsern	
2021	2020	Note	2021	2020
		Driftsinntekter		
0	0	Driftsinntekt	102 070 405	95 253 247
0	0	Annen driftsinntekt	729 355	328 266
<u>0</u>	<u>0</u>	Sum driftsinntekter	<u>102 799 760</u>	<u>95 581 513</u>
		Driftskostnader		
0	0	Varekostnad	39 823 586	34 481 780
0	0	Lønnskostnad	6 28 465 922	32 386 589
0	0	Avskrivninger	2 2 214 800	2 495 682
91 435	169 820	Annen driftskostnad	6, 7 13 406 928	14 199 416
<u>91 435</u>	<u>169 820</u>	Sum driftskostnader	<u>83 911 236</u>	<u>83 563 466</u>
<u>-91 435</u>	<u>-169 820</u>	Driftsresultat	<u>18 888 524</u>	<u>12 018 047</u>
		Finansinntekter og finanskostnader		
11 000 000	5 000 000	Inntekt på investering i datterselskap	0	0
167 796	230 447	Renteinntekter fra foretak i samme konsern	0	0
-56 340	3	Annen renteinntekt	29 515	23 029
0	0	Annen finansinntekt	150 449	13 459
0	230	Nedskrivning av finansielle eiendeler	0	230
0	0	Annen rentekostnad	211 354	374 206
0	0	Annen finanskostnad	321 310	0
<u>11 111 456</u>	<u>5 230 220</u>	Resultat av finansposter	<u>-352 701</u>	<u>-337 949</u>
<u>11 020 021</u>	<u>5 060 400</u>	Ordinært resultat før skattekostnad	<u>18 535 823</u>	<u>11 680 098</u>
25 049	39 739	Skattekostnad på ordinært resultat	4 096 101	2 596 253
<u>10 994 972</u>	<u>5 020 661</u>	Ordinært resultat	<u>14 439 722</u>	<u>9 083 845</u>
<u>10 994 972</u>	<u>5 020 661</u>	Årsresultat	<u>14 439 722</u>	<u>9 083 845</u>



Hauger Gruppen AS

Balanse

Morselskap			Konsern	
2021	2020	Note	2021	2020
		Eiendeler		
		Anleggsmidler		
		Immaterielle eiendeler		
0	0	Utsatt skattefordel 4	173 643	229 009
<u>0</u>	<u>0</u>	Sum immaterielle eiendeler	<u>173 643</u>	<u>229 009</u>
		Varige driftsmidler		
0	0	Tomter, bygg, fast eiendom 2, 11	17 323 705	18 116 305
0	0	Maskiner og anlegg 2, 11	1 250 900	2 291 600
0	0	Driftsløsøre, inventar, utstyr 2, 11	985 300	1 311 800
<u>0</u>	<u>0</u>	Sum varige driftsmidler	<u>19 559 905</u>	<u>21 719 705</u>
		Finansielle anleggsmidler		
7 080 001	7 136 341	Investeringer i datterselskap 3	0	0
19 463 884	10 544 706	Lån, foretak i samme konsern 9	0	0
0	0	Andre langsiktige fordringer	987 321	782 300
<u>26 543 885</u>	<u>17 681 047</u>	Sum finansielle anleggsmidler	<u>987 321</u>	<u>782 300</u>
<u>26 543 885</u>	<u>17 681 047</u>	Sum anleggsmidler	<u>20 720 869</u>	<u>22 731 014</u>
		Omløpsmidler		
0	0	Lager av varer og annen beh. 8, 11	20 065 000	18 520 000
		Fordringer		
0	0	Kundefordringer 7, 11, 12	18 955 612	12 976 930
4 478	4 478	Andre kortsiktige fordringer	741 355	589 333
<u>4 478</u>	<u>4 478</u>	Sum fordringer	<u>19 696 967</u>	<u>13 566 263</u>
		Investeringer		
29 284	2 446	Bankinnskudd, kontanter o.l. 5	30 053 140	20 712 845
<u>33 761</u>	<u>6 923</u>	Sum omløpsmidler	<u>69 815 107</u>	<u>52 799 107</u>
<u>26 577 646</u>	<u>17 687 970</u>	Sum eiendeler	<u>90 535 976</u>	<u>75 530 121</u>



HAUGER GRUPPEN AS

Noter til regnskapet for 2021

Note nr. 1 - Regnskapsprinsipper

Årsregnskapet er satt opp i samsvar med regnskapslovens bestemmelser. Det er utarbeidet etter norske regnskapsstandarder.

Salgsinntekter

Inntektsføring av salg av varer skjer på leveringstidspunktet (transaksjonstidspunktet). Inntektsføring av tjenester skjer etter hvert som tjenestene leveres.

Hovedregel for vurdering og klassifisering av eiendeler og gjeld

Eiendeler bestemt til varig eie eller bruk er klassifisert som anleggsmidler. Andre eiendeler er klassifisert som omløpsmidler. Fordringer som skal tilbakebetales innen et år fra etableringstidspunktet, er uansett klassifisert som omløpsmidler. Ved klassifisering av kortsiktig og langsiktig gjeld er analoge kriterier lagt til grunn.

Anleggsmidler er vurdert til anskaffelseskost, men nedskrives til virkelig verdi når verdifallet forventes ikke å være forbigående. Anleggsmidler med begrenset økonomisk levetid avskrives etter en fornuftig avskrivningsplan. Omløpsmidler er vurdert til det laveste av anskaffelseskost og virkelig verdi. Langsiktig og kortsiktig gjeld balanseføres til nominelt beløp på etableringstidspunktet, og skrives ikke opp eller ned til virkelig verdi som følge av rentendringer.

Varer

Varer vurderes til det laveste av anskaffelseskost og virkelig verdi. For råvarer og varer i arbeid er gjenanskaffelseskost brukt som tilnærming til virkelig verdi. I kostprisen for tilvirkede varer blir det tatt med en forholdsmessig andel av indirekte variable og faste tilvirkningskostnader.

Anleggskontrakter

Selskapet anvender løpende avregning ved inntektsføring av langsiktige tilvirkningskontrakter. Fullføringsgraden beregnes normalt med utgangspunkt i påløpne prosjektkostnader. Det avsettes for forventet tap på kontrakter når vurdering av prosjektet tilsier dette, uavhengig av fullføringsgrad og valg av metode.

Fordringer

Kundefordringer føres opp i balansen etter fradrag for avsetning til forventet tap. Avsetning til tap gjøres på grunnlag av individuell vurdering av fordringene og en tilleggsavsetning som skal dekke øvrig påregnelig tapsrisiko.

Andre fordringer, både omløpsfordringer og anleggfordringer, føres opp til det laveste av pålydende og virkelig verdi.

Garantier og reklamasjoner

Garantiarbeider/reklamasjoner knyttet til avsluttede salg vurderes til antatt kostnad for slikt arbeid. Estimater beregnes med utgangspunkt i historiske tall for garantiarbeider.



HAUGER GRUPPEN AS

Skatter

Skattekostnaden i resultatregnskapet omfatter både periodens betalbare skatt og endring i utsatt skatt. Utsatt skatt beregnes på grunnlag av de midlertidige forskjellene som eksisterer mellom regnskapsmessige og skattemessige verdier, og på grunnlag av eventuelt ligningsmessig underskudd til framføring ved utgangen av regnskapsåret. Utsatt skattefordel på netto skattereduserende forskjeller som ikke er utlignet på underskudd til framføring balanseføres i den grad skattefordelen antas å kunne utnyttes gjennom framtidige skattepliktige overskudd. Utsatt skatt og skattefordel som kan balanseføres, er oppført netto i balansen.

Kontantstrømoppstilling

Kontantstrømoppstillingen er utarbeidet etter den direkte metoden. Kontanter og kontantekvivalenter omfatter kontanter, bankinnskudd og andre kortsiktige, likvide plasseringer.

Valuta

Pengeposter i utenlandsk valuta vurderes etter kursen ved regnskapsårets slutt. Ved eventuell sikring brukes terminkurs.

Endring av regnskapsprinsipp

Det har ikke vært noen prinsippendringer i 2021.

Tilleggsopplysninger for Konsernregnskap:

Konsolideringsprinsipper

Konsernregnskapet omfatter Hauger Gruppen AS og de heleide datterselskapene Østcom AS, Gjerdesentralen AS og OCKA Eiendom AS. Konsernregnskapet viser disse enhetene som en felles økonomisk enhet.

Konserninterne poster som aksjer i datterselskaper, konserninterne fordringer og gjeld, samt øvrige transaksjoner mellom konsernselskapene er eliminert. Dette inkluderer leie, jfr at ØstCom AS leier lokaler av OCKA Eiendom AS. Konserninterne renter er også blitt eliminert.

Konsernregnskapet er utarbeidet etter ensartede prinsipper ved at datterselskapene følger de samme prinsipper som morselskapet.



HAUGER GRUPPEN AS

Note nr. 2 – Anleggsmidler

Morselskapet

Morselskapet har ingen anleggsmidler

Konsernet

Varige driftsmidler

	Tekn.inst.	Maskiner/ anlegg	Transport- midler	Bygninger/ Tomter	Sum
Anskaffelseskost 01.01.	4 384 472	8 802 379	6 254 997	18 503 987	37 945 835
Årets tilgang		258 000	360 000		
Årets avgang		(3 058 450)	(1 317 098)		
Anskaffelseskost 31.12.	4 384 472	6 001 929	5 297 899	18 503 987	34 188 287
Akk. ord. avskrivninger 01.01.	2 629 672	6 510 779	4 943 197	2 142 482	16 226 130
Årets ordinære avskrivninger	438 400	928 700	493 500	354 200	2 214 800
Tilbakeført ved avgang		(2 688 450)	(1 124 098)		
Tilbakeføring avskrivninger					
Akk. Ord.avskrivninger 31.12.	3 068 072	4 751 029	4 312 599	2 496 682	14 628 382
Bokført verdi 31.12.	1 316 400	1 250 900	985 300	16 007 305	19 559 905
Avskrivningssatser	10 %	20-25%	15-33 %	4 - 7 %	
Avskrivningsplan	Lineær	Lineær	Lineær	Lineær	
Endring i avskrivningsplan	Nei	Nei	Nei	Nei	

Note nr. 3 – Datterselskap

Morselskapet

Selskap/investering	Eierandel	Kostpris	Årsresultat	Egenkapital per 31.12
OCCA Eiendom AS	100 %	7 050 000	318 736	8 498 580
Østcom AS	100 %	30 000	14 108 124	36 974 805
Gjerdentralen AS	100 %	30 000	(38 450)	(8 450)

Alle investeringene er bokført til aksjenes kostpris.

**HAUGER GRUPPEN AS**

Note nr. 4 – Skatt

Morselskapet

Årets skattekostnad består av:

	2021	2020
Resultatført skatt på ordinært resultat:		
Betalbar skatt	25 049	32 309
Endring i utsatt skatt/utsatt skattefordel	-	-
Skattekostnad ordinært resultat	25 049	32 309

	2021	2020
Ordinært resultat før skatt	11 020 021	5 060 400
Permanente forskjeller	(10 906 160)	(4 879 828)
Endring i midlertidige forskjeller	-	-
Avgitt konsernbidrag	-	-
Fremførbart underskudd	-	-
Skattepliktig inntekt	113 861	180 572

	2021	2020
Betalbar skatt i balansen		
Betalbar skatt på årets resultat	25 049	32 309
Betalbar skatt på avgitt konsernbidrag	-	-
Sum betalbar skatt i balansen	25 049	32 309

Skatteeffekten av midlertidig forskjeller og underskudd til fremføring som har gitt opphav til utsatt skatt og utsatte skattefordeler, spesifisert på typer av midlertidige forskjeller:

	2021	2020	Endring
Driftsmidler	0	0	
Akkumulert fremførbart underskudd	0	0	
Aksjer og Fondsandeler	0	0	
Andre midlertidige forskjeller	0	0	
Grunnlag for beregning av utsatt skatt	0	0	
Anvendt skattesats	22 %	22 %	
Utsatt skatt	0	0	

**HAUGER GRUPPEN AS****Konsernet**

Endring i utsatt skatt/utsatt skattefordel	55 366	(113 429)
Skattekostnad ordinært resultat	4 096 101	2 596 253

	2021	2020
Ordinært resultat før skatt	18 479 483	11 680 098
Permanente forskjeller	139 156	121 051
Endring i midlertidige forskjeller	(251 662)	515 586
Avgitt konsernbidrag		
Fremførbart underskudd		
Skattepliktig inntekt	18 366 977	12 316 735

	2021	2020
Betalbar skatt på årets resultat	4 040 735	2 709 682
Utsatt skattefordel	(173 643)	(229 009)
Netto skyldig skatt i balansen	3 867 092	2 480 673

Note nr. 5 - Bankinnskudd og bundne midler**Morselskapet**

Selskapet har ingen bundne midler.

Konsernet

	2021	2020
Bundne bankinnskudd for skattetrekk	1 152 928	1 780 248
Bundne bankinnskudd for garantier	-	-



HAUGER GRUPPEN AS

Note nr. 6 – Antall ansatte, godtgjørelser, lån til ansatte mv

Morselskapet

Selskapet har ingen ansatte.

Konsernet

Lønnskostnader	2021	2020
Lønninger	24 774 020	27 874 753
Arbeidsgiveravgift	2 557 060	3 022 042
Pensjonskostnader	887 450	1 164 122
Andre personalkostnader	247 392	325 673
Sum	28 465 922	32 386 590

Gjennomsnittlig årsverk	45	53
-------------------------	----	----

Obligatorisk tjenstepensjon

Datterselskap er pliktig til å ha tjenstepensjonsordning etter lov om obligatorisk tjenstepensjon, og har etablert en pensjonsordning som tilfredsstiller kravene i loven.

Revisor

Morselskapet

Kostnadsført honorar til revisor utgjør totalt kr 45 875, herav kr 11 625 for revisjon og kr 34 250 for konsulenttenester. Beløpene er inkl mva.

Konsernet

Kostnadsført honorar til revisor utgjør totalt kr 442 925, herav kr 212.225 for revisjon og kr 230.700 for konsulenttenester.



HAUGER GRUPPEN AS

Note nr. 7 – Vurdering av kundefordringer og andre fordringer

Konsernet

	2021	2020
Vurdert til pålydende	15 199 432	12 886 930
Påløpne inntekter	3 906 180	590 000
Avsatt til dekning av usikre fordringer	(150 000)	(500 000)
Bokført verdi per 31.12	18 955 612	12 976 930

Bokførte tap fremkommer slik:

Konstaterte tap på fordringer	234 001	455 427
Endring delkredereavsetning pr 31.12.	(350 000)	-
Inngått på tidligere avskrevne fordringer	-	-
Tap på fordringer	(115 999)	455 427

Note nr. 8 – Varebeholdning

Konsernet

	2021	2020
Lager av råvarer og innkjøpte halvfabrikata	20 065 000	18 520 000
Lager av varer under tilvirkning		
Lager av egentilvirkede ferdigvarer		
Lager av innkjøpte handelsvarer		
Ukuransnedskrivning		
Sum varer	20 065 000	18 520 000

**HAUGER GRUPPEN AS****Note nr. 9 – Mellomværende med konsernselskaper****Morselskap**

Anleggsmidler	2021	2020
Fordring mot OCKA Eiendom AS	6 061 291	1 024 934
Fordring mot ØstCom AS	13 402 592	9 513 889
Fordring mot Gjerdesentralen AS	0	5 883
Sum	19 463 883	10 544 706

Note nr. 10 - Aksjekapital og aksjonærinformasjon**Morselskapet**

	Aksjekapital	Annen Egenkapital	Sum egenkapital
Egenkapital 01.01.2021	30 000	17 462 237	17 492 237
Årets resultat		10 994 972	10 994 972
Utbytte		(2 000 000)	(2 000 000)
Egenkapital 31.12.2021	30 000	26 457 209	26 487 209

Selskapets aksjekapital er kr. 30 000 fordelt på 100 aksjer

Selskapets aksjonærer er:	Eierandel:	
Odd Hauger	64 %	Styremedlem
Stig Kjartan Hauger	12%	Styremedlem
Anders Hauger	12%	Styremedlem
Christian Hauger	12%	Styreleder/Daglig leder

Konsernet

	Aksjekapital	Annen Egenkapital	Sum egenkapital
Egenkapital 01.01.2020	30 000	52 402 422	52 432 422
Årets resultat		14 439 722	14 439 722
Utbytte		(2 000 000)	(2 000 000)
Egenkapital 31.12.2021	30 000	64 842 144	64 872 144



HAUGER GRUPPEN AS

Note nr. 11- Gjeld og garantiforpliktelser

Konsernet

Bokført gjeld som er sikret ved pant og lignende:

	2021	2020
Pantelån	3 325 000	9 225 000
Øvrig langsiktig lån		0
Kassekreditt (Innvilget kr. 500.000)		0
Sum	3 325 000	9 225 000

Bokført verdi av eiendeler stilt som sikkerhet for bokført gjeld:

	2021	2020
Bygninger/tomt	17 323 705	18 116 305
Driftsløsøre	2 236 200	3 603 400
Kundefordringer	18 955 612	12 976 930
Varebeholdning	20 065 000	18 520 000
Sperret bankinnskudd	0	
Sum	58 580 517	53 216 635

Langsiktig gjeld med forfall senere enn fem år

	2021	2020
Gjeld til kredittinstitusjoner	0	4 950 000

Garantier:

Det er stillet garanti med kr 5 645 783 for prosjekter under arbeid, og ovennevnte eiendeler er stillet som sikkerhet for disse garantiene.

Note nr. 12 - Anleggskontrakter

Konsernet

Datterselskap har ved årsskiftet kr 3 906 180 arbeid under utførelse som ikke fakturert. Arbeid under utførelse er vurdert etter løpende avregningsmetode.



Hauger Gruppen AS

Kontantstrømsoppstilling for morselskapet

Indirekte metode

Kontantstrøm fra operasjonelle aktiviteter	2021	2020
Resultat før skattekostnad	11 020 021	5 060 400
Periodens betalte skatt	-32 309	-44 758
Gevinst/tap ved salg av anleggsmidler		
Ordinære avskrivninger		
Nedskrivning anleggsmidler	56 340	
Endring i varelager, Leverandørgjeld og Kundefordringer	37 500	
Endring i andre tidsavgrensningsposter	-9 054 714	408 670
Netto kontantstrøm fra operasjonelle aktiviteter	2 026 838	5 422 312

Kontantstrømmer fra investeringsaktiviteter

Innbetalinger ved salg av varige driftsmidler		
Utbetalinger ved kjøp av varige driftsmidler		
Innbetalinger ved salg av aksjer og andeler i andre foretak		
Utbetalinger ved kjøp av aksjer og andeler i andre foretak		-30 000
Netto kontantstrøm fra investeringsaktiviteter	2 210	-30 000

Kontantstrømmer fra finansieringsaktiviteter

Innbetalinger ved opptak av ny langsiktig gjeld		
Utbetalinger ved nedbetaling av langsiktig gjeld		
Netto endring i kassakreditt		
Utbetalinger av utbytte	-2 000 000	-5 400 000
Netto kontantstrøm fra finansieringsaktiviteter	-2 000 000	-5 400 000

Netto endring i kontanter og kontantekvivalenter	26 838	-5 688
---	---------------	---------------

Beholdning av kontanter og kontantekvivalenter pr 01.01.	2 446	8 134
Beholdning av kontanter og kontantekvivalenter pr 31.12.	29 284	2 446
Avstemt beholdning	26 838	-5 688



Hauger Gruppen AS

Kontantstrømsoppstilling for konsernet

Indirekte metode

	2021	2020
Kontantstrøm fra operasjonelle aktiviteter		
Resultat før skattekostnad	18 535 823	11 680 098
Periodens betalte skatt	-2 709 682	-1 784 747
Gevinst/tap ved salg av anleggsmidler	-627 000	-31 000
Ordinære avskrivninger	2 214 800	2 495 682
Nedskrivning anleggsmidler		
Endring i varelager, leverandørgjeld og lundefordringer	-4 851 094	2 240 000
Endring i andre tidsavgrensingsposter	4 105 448	6 857 378
Netto kontantstrøm fra operasjonelle aktiviteter	16 868 295	21 457 411
Kontantstrømmer fra investeringsaktiviteter		
Innbetalinger ved salg av varige driftsmidler	1 190 000	95 000
Utbetalinger ved kjøp av varige driftsmidler	-618 000	-1 067 582
Innbetalinger ved salg av aksjer og andeler i andre foretak	-	-
Utbetalinger ved kjøp av aksjer og andeler i andre foretak	-	-
Netto kontantstrøm fra investeringsaktiviteter	572 000	-972 582
Kontantstrømmer fra finansieringsaktiviteter		
Innbetalinger ved opptak av ny langsiktig gjeld	-	-
Utbetalinger ved nedbetaling av langsiktig gjeld	-5 900 000	-4 125 000
Netto endring i kassakreditt		-
Utbetalinger av utbytte	-2 000 000	-5 400 000
Netto kontantstrøm fra finansieringsaktiviteter	-7 900 000	-9 525 000
Netto endring i kontanter og kontantekvivalenter	9 340 295	10 959 829
Beholdning av kontanter og kontantekvivalenter pr 01.01.	20 712 845	9 753 016
Beholdning av kontanter og kontantekvivalenter pr 31.12.	30 053 140	20 712 845
Avstemt beholdning	9 340 295	10 959 829



Til generalforsamlingen i Hauger Gruppen AS

UAVHENGIG REVISORS BERETNING

Uttalelse om revisjonen av årsregnskapet

Konklusjon

Vi har revidert Hauger Gruppen AS sitt årsregnskap som viser et overskudd på kr 10.994.972 for selskapsregnskapet og et overskudd på kr 14.439.722 for konsernregnskapet.

Etter vår mening:

- er årsregnskapet avgitt i samsvar med lov og forskrifter
- gir selskapsregnskapet et rettviseende bilde av den finansielle stillingen til Hauger Gruppen AS per 31. desember 2021 og av selskapets resultater for regnskapsåret som ble avsluttet per denne datoen i samsvar med regnskapslovens regler og god regnskapsskikk i Norge.
- gir konsernregnskapet et rettviseende bilde av den finansielle stillingen til konsernet Hauger Gruppen AS per 31. desember 2021 og av konsernets resultater og kontantstrømmer for det avsluttede regnskapsåret i samsvar med regnskapslovens regler og god regnskapsskikk i Norge.

Årsregnskapet består av:

- selskapsregnskapet, som består av balanse per 31. desember 2021, resultatregnskap og kontantstrømoppstilling for regnskapsåret avsluttet per denne datoen, samt noter, herunder et sammendrag av viktige regnskapsprinsipper, og
- konsernregnskapet som består av balanse per 31. desember 2021, resultatregnskap og kontantstrømoppstilling for regnskapsåret avsluttet per denne datoen, samt noter, herunder et sammendrag av viktige regnskapsprinsipper.

Grunnlag for konklusjonen

Vi har gjennomført revisjonen i samsvar med lov, forskrift og god revisjonsskikk i Norge, herunder de internasjonale revisjonsstandardene (ISA-ene). Våre oppgaver og plikter i henhold til disse standardene er beskrevet i *Revisors oppgaver og plikter ved revisjon av årsregnskapet*. Vi er uavhengige av selskapet slik det kreves i lov og forskrift, og har overholdt våre øvrige etiske forpliktelser i samsvar med disse kravene. Etter vår oppfatning er innhentet revisjonsbevis tilstrekkelig og hensiktsmessig som grunnlag for vår konklusjon.



Øvrig informasjon

Styret og daglig leder er ansvarlige for informasjonen i årsberetningen. Vår konklusjon om årsregnskapet ovenfor dekker ikke informasjonen i årsberetningen. I forbindelse med revisjonen av årsregnskapet er det vår oppgave å lese årsberetningen. Formålet er å vurdere hvorvidt det foreligger vesentlig inkonsistens mellom årsberetningen og årsregnskapet og den kunnskap vi har opparbeidet oss under revisjonen av årsregnskapet, eller hvorvidt informasjon i årsberetningen ellers fremstår som vesentlig feil. Vi har plikt til å rapportere dersom årsberetningen fremstår som vesentlig feil. Vi har ingenting å rapportere i så henseende. Basert på kunnskapen vi har opparbeidet oss i revisjonen, mener vi at årsberetningen

- er konsistent med årsregnskapet og
- inneholder de opplysninger som skal gis i henhold til gjeldende lovkrav.

Styrets og daglig leders ansvar for årsregnskapet

Styret og daglig leder (ledelsen) er ansvarlig for å utarbeide årsregnskapet i samsvar med lov og forskrifter, herunder for at det gir et rettviseende bilde i samsvar med regnskapslovens regler og god regnskapskikk i Norge. Ledelsen er også ansvarlig for slik intern kontroll som den finner nødvendig for å kunne utarbeide et årsregnskap som ikke inneholder vesentlig feilinformasjon, verken som følge av misligheter eller utilsiktede feil.

Ved utarbeidelsen av årsregnskapet må ledelsen ta standpunkt til selskapets og konsernets evne til fortsatt drift og opplyse om forhold av betydning for fortsatt drift. Forutsetningen om fortsatt drift skal legges til grunn for årsregnskapet så lenge det ikke er sannsynlig at virksomheten vil bli avvirket.


Revisors oppgaver og plikter ved revisjonen av årsregnskapet

Vårt mål er å oppnå betryggende sikkerhet for at årsregnskapet som helhet ikke inneholder vesentlig feilinformasjon, verken som følge av misligheter eller utilsiktede feil, og å avgi en revisjonsberetning som inneholder vår konklusjon. Betryggende sikkerhet er en høy grad av sikkerhet, men ingen garanti for at en revisjon utført i samsvar med lov, forskrift og god revisjonsskikk i Norge, herunder ISA-ene, alltid vil avdekke vesentlig feilinformasjon som eksisterer. Feilinformasjon kan oppstå som følge av misligheter eller utilsiktede feil. Feilinformasjon blir vurdert som vesentlig dersom den enkeltvis eller samlet med rimelighet kan forventes å påvirke økonomiske beslutninger som brukerne foretar basert på årsregnskapet.

For videre beskrivelse av revisors oppgaver og plikter vises det til <https://revisorforeningen.no/revisjonsberetninger>.

Elverum, 29. april 2022

Fram Revisjon AS


Truls E. Haget
Statsautorisert revisor

Uavhengig revisors beretning 2021 for Hauger Gruppen AS