



ÅRSREGNSKAPET FOR REGNSKAPSÅRET 2024 - GENERELL INFORMASJON

Enheten

Organisasjonsnummer: 982 182 778
Organisasjonsform: Aksjeselskap
Foretaksnavn: PM TEKNOLOGI SØR AS
Forretningsadresse: Kirkegaten 3
4836 ARENDAL

Regnskapsår

Årsregnskapets periode: 01.01.2024 - 31.12.2024

Konsern

Morselskap i konsern: Nei

Regnskapsregler

Regler for små foretak benyttet: Ja
Benyttet ved utarbeidelsen av årsregnskapet til selskapet: Forenklet IFRS

Årsregnskapet fastsatt av kompetent organ

Bekreftet av representant for selskapet: Audun Olsbu
Dato for fastsettelse av årsregnskapet: 25.06.2025

Grunnlag for avgivelse

År 2024: Årsregnskapet er elektronisk innlevert
År 2023: Tall er hentet fra elektronisk innlevert årsregnskap fra 2024

Det er ikke krav til at årsregnskapet m.v. som sendes til Regnskapsregisteret er undertegnet. Kontrollen på at dette er utført ligger hos revisor/enhetens øverste organ. Sikkerheten ivaretas ved at innsender har rolle/rettighet for innsending av årsregnskapet via Altinn, og ved at det bekreftes at årsregnskapet er fastsatt av kompetent organ.

Brønnøysundregistrene, 11.07.2025



Resultatregnskap

Beløp i: NOK	Note	2024	2023
RESULTATREGNSKAP			
Inntekter			
Salgsinntekt	2		
Annen driftsinntekt	2	7 976 000	8 955 000
Sum inntekter		7 976 000	8 955 000
Kostnader			
Lønnskostnad	3, 4	4 385 000	5 128 000
Avskrivning	6	691 000	781 000
Nedskrivning av varige driftsmidler og immaterielle eiendeler	6		
Annen driftskostnad	3, 5	2 792 000	2 354 000
Sum kostnader		7 867 000	8 263 000
Driftsresultat		109 000	692 000
Finansinntekter og finanskostnader			
Renteinntekt fra foretak i samme konsern		4 000	6 000
Annen renteinntekt			8 000
Annen finansinntekt			45 000
Sum finansinntekter		4 000	59 000
Rentekostnad til foretak i samme konsern		103 000	93 000
Annen rentekostnad		40 000	61 000
Annen finanskostnad		24 000	84 000
Sum finanskostnader		168 000	239 000
Netto finans		-163 000	-179 000
Resultat før skattekostnad		-55 000	512 000
Skattekostnad på ordinært resultat	7	-12 000	
Årsresultat		-43 000	513 000
Årsresultat etter minoritetsinteresser		-43 000	513 000
Totalresultat		-43 000	513 000



Resultatregnskap

Beløp i: NOK	Note	2024	2023
Overføringer og disponeringer			
Avgitt konsernbidrag	8		516 000
Overføres fra annen innskutt egenkapital	8	-43 000	-4 000
Overført fra annen egenkapital	8		
Sum overføringer og disponeringer		-43 000	513 000



Balanse

Beløp i: NOK	Note	2024	2023
BALANSE - EIENDELER			
Anleggsmidler			
Immaterielle eiendeler			
Øvrige immaterielle eiendeler	6	14 000	29 000
Utsatt skattefordel	7	49 000	52 000
Sum immaterielle eiendeler		63 000	80 000
Varige driftsmidler			
Bruksretteiendel	6	144 000	1 556 000
Driftsløsøre, inventar mm	6		
Anlegg under utførelse	6		
Driftsløsøre, inventar o.a. utstyr	6	288 000	410 000
Sum varige driftsmidler		432 000	1 966 000
Finansielle anleggsmidler			
Obligasjoner	4		
Andre langsiktige fordringer		9 000	1 000
Sum finansielle anleggsmidler		9 000	1 000
Sum anleggsmidler		504 000	2 047 000
Omløpsmidler			
Varer			
Fordringer			
Kundefordringer		3 489 000	1 485 000
Kundefordringer på selskap i samme konsern	9	124 000	480 000
Andre fordringer		425 000	2 329 000
Konsernfordringer	9	65 000	
Sum fordringer	10	4 104 000	4 295 000
Sum omløpsmidler		4 104 000	4 295 000
SUM EIENDELER		4 608 000	6 342 000



Balanse

Beløp i: NOK	Note	2024	2023
BALANSE - EGENKAPITAL OG GJELD			
Egenkapital			
Innskutt egenkapital			
Aksjekapital	8, 11	100 000	100 000
Overkurs	8		
Annen innskutt egenkapital	8	8 000	
Sum innskutt egenkapital		108 000	100 000
Annen egenkapital	8		
Sum egenkapital		108 000	100 000
Gjeld			
Langsiktig gjeld			
Pensjonsforpliktelser	12	278 000	581 000
Utsatt skatt	7		
Sum avsetninger for forpliktelser		278 000	581 000
Annen langsiktig gjeld			
Gjeld til kredittinstitusjoner	13		1 080 000
Sum annen langsiktig gjeld			1 080 000
Sum langsiktig gjeld		278 000	1 661 000
Kortsiktig gjeld			
Gjeld konsernkontoordning	10		
Leverandørgjeld	9	134 000	1 194 000
Betalbar skatt	7		25 000
Skyldig offentlige avgifter		1 136 000	705 000
Kortsiktig konserngjeld	9		516 000
Annen kortsiktig gjeld	13	1 166 000	1 094 000
Sum kortsiktig gjeld		2 436 000	3 535 000
Sum gjeld		2 713 000	5 195 000
SUM EGENKAPITAL OG GJELD		2 822 000	5 295 000
POSTER UTENOM BALANSEN			
Garantistillelser	14		



Balanse

Beløp i: NOK	Note	2024	2023
---------------------	-------------	-------------	-------------



Brønnøysundregistrene

ÅRSREGNSKAP FOR REGNSKAPSÅRET 2024 - GENERELL INFORMASJON

Journalnummer: 2025 654679

Enheten

Organisasjonsnummer: 982 182 778
Organisasjonsform: Aksjeselskap
Foretaksnavn: PM TEKNOLOGI SØR AS
Forretningsadresse: Kirkegaten 3
4836 ARENDAL

Regnskapsår

Årsregnskapets periode: 01.01.2024 - 31.12.2024

Konsern

Morselskap i konsern: Nei

Regnskapsregler

Regler for små foretak benyttet: Ja
Benyttet ved utarbeidelsen av
årsregnskapet til selskapet: Forenklet IFRS

Årsregnskapet fastsatt av kompetent organ

Bekreftet av representant for selskapet: Audun Olsbu
Dato for fastsettelse av årsregnskapet: 25.06.2025

Grunnlag for avgivelse

År 2024: Årsregnskap er elektronisk innlevert.
År 2023: Tall er hentet fra elektronisk innlevert årsregnskap fra 2024.

Det er ikke krav til at årsregnskapet m.v. som sendes til Regnskapsregisteret er undertegnet. Kontrollen på at dette er utført ligger hos revisor/enhetens øverste organ. Sikkerheten ivaretas ved at innsender har rolle/rettighet for innsending av årsregnskapet via Altinn, og ved at det bekreftes at årsregnskapet er fastsatt av kompetent organ.

Brønnøysundregistrene, 10.07.2025



Organisasjonsnr: 982 182 778
PM TEKNOLOGI SØR AS

RESULTATREGNSKAP

Beløp i: NOK	Note	2024	2023
RESULTATREGNSKAP			
Inntekter			
Salgsinntekt	2		
Annen driftsinntekt	2	7 976 000	8 955 000
Sum inntekter		7 976 000	8 955 000
Kostnader			
Lønnskostnad	3, 4	4 385 000	5 128 000
Avskrivning	6	691 000	781 000
Nedskrivning av varige driftsmidler og immaterielle eiendeler	6		
Annen driftskostnad	3, 5	2 792 000	2 354 000
Sum kostnader		7 867 000	8 263 000
Driftsresultat		109 000	692 000
Finansinntekter og finanskostnader			
Renteinntekt fra foretak i samme konsern		4 000	6 000
Annen renteinntekt			8 000
Annen finansinntekt			45 000
Sum finansinntekter		4 000	59 000
Rentekostnad til foretak i samme konsern		103 000	93 000
Annen rentekostnad		40 000	61 000
Annen finanskostnad		24 000	84 000
Sum finanskostnader		168 000	239 000
Netto finans		-163 000	-179 000
Resultat før skattekostnad		-55 000	512 000
Skattekostnad på ordinært resultat	7	-12 000	
Årsresultat		-43 000	513 000
Årsresultat etter minoritetsinteresser		-43 000	513 000
Totalresultat		-43 000	513 000
Overføringer og disponeringer			
Avgitt konsernbidrag	8		516 000
Overføres fra annen innskutt egenkapital	8	-43 000	-4 000



Overført fra annen egenkapital	8		
Sum overføringer og disponeringer		-43 000	513 000



Organisasjonsnr: 982 182 778
PM TEKNOLOGI SØR AS

BALANSE

Beløp i: NOK	Note	2024	2023
BALANSE - EIENDELER			
Anleggsmidler			
Immaterielle eiendeler			
Øvrige immaterielle eiendeler	6	14 000	29 000
Utsatt skattefordel	7	49 000	52 000
Sum immaterielle eiendeler		63 000	80 000
Varige driftsmidler			
Bruksretteeiendel	6	144 000	1 556 000
Driftsløsøre, inventar mm	6		
Anlegg under utførelse	6		
Driftsløsøre, inventar o. a. utstyr	6	288 000	410 000
Sum varige driftsmidler		432 000	1 966 000
Finansielle anleggsmidler			
Obligasjoner	4		
Andre langsiktige fordringer		9 000	1 000
Sum finansielle anleggsmidler		9 000	1 000
Sum anleggsmidler		504 000	2 047 000
Omløpsmidler			
Varer			
Fordringer			
Kundefordringer		3 489 000	1 485 000
Kundefordringer på selskap i samme konsern	9	124 000	480 000
Andre fordringer		425 000	2 329 000
Konsernfordringer	9	65 000	
Sum fordringer	10	4 104 000	4 295 000
Sum omløpsmidler		4 104 000	4 295 000
SUM EIENDELER		4 608 000	6 342 000
BALANSE - EGENKAPITAL OG GJELD			
Egenkapital			
Innskutt egenkapital			
Aksjekapital	8, 11	100 000	100 000
Overkurs	8		
Annen innskutt egenkapital	8	8 000	



Sum innskutt egenkapital		108 000	100 000
Annen egenkapital	8		
Sum egenkapital		108 000	100 000
Gjeld			
Langsiktig gjeld			
Pensjonsforpliktelser	12	278 000	581 000
Utsatt skatt	7		
Sum avsetninger for forpliktelser		278 000	581 000
Annen langsiktig gjeld			
Gjeld til kredittinstitusjoner	13		1 080 000
Sum annen langsiktig gjeld			1 080 000
Sum langsiktig gjeld		278 000	1 661 000
Kortsiktig gjeld			
Gjeld konsernkontoordning	10		
Leverandørgjeld	9	134 000	1 194 000
Betalbar skatt	7		25 000
Skyldig offentlige avgifter		1 136 000	705 000
Kortsiktig konserngjeld	9		516 000
Annen kortsiktig gjeld	13	1 166 000	1 094 000
Sum kortsiktig gjeld		2 436 000	3 535 000
Sum gjeld		2 713 000	5 195 000
SUM EGENKAPITAL OG GJELD		2 822 000	5 295 000
POSTER UTENOM BALANSEN			
Garantistillelser	14		



Organisasjonsnr: 982 182 778
PM TEKNOLOGI SØR AS

NOTEOPPLYSNINGER - SELSKAP - alle poster oppgitt i hele tall

Note
3

Antall årsverk i regnskapsåret
6.00

Sum Beløp

Balanseført verdi 31.12. Varige driftsmidler Immaterielle eiend.

Konsernregnskap

Morselskapet sitt navn

Forretningskontor for morselskapet

Begrunnelse for at datterselskap er utelatt fra konsolideringen

Samlet beløp - tilknyttet selskap Årets Fjorårets

Samlet beløp - foretak i samme konsern Årets Fjorårets

Samlet beløp - foretak i samme konsern Årets Fjorårets

Samlet beløp - felles kontrollert virksomhet Årets Fjorårets

Pantstillelse Beløp

Beholdning av egne aksjer Antall Pålydende Andel av aksjek.



Shape the future
with confidence

Statsautoriserte revisorer
Ernst & Young AS

Havnegata 9, 7010 Trondheim
Postboks 1299 Pirseneteret, 7462 Trondheim

Foretaksregisteret: NO 976 389 387 MVA
Tlf: +47 24 00 24 00

www.ey.no
Medlemmer av Den norske Revisorforening

Til generalforsamlingen i PM Teknologi Sør AS

UAVHENGIG REVISORS BERETNING

Konklusjon

Vi har revidert årsregnskapet for PM Teknologi Sør AS som består av balanse per 31. desember 2024, resultatregnskap og kontantstrømpoppstilling for regnskapsåret avsluttet per denne datoen og noter til årsregnskapet, herunder et sammendrag av viktige regnskapsprinsipper.

Etter vår mening

- oppfyller årsregnskapet gjeldende lovkrav, og
- gir årsregnskapet et rettviseende bilde av selskapets finansielle stilling per 31. desember 2024 og av dets resultater og kontantstrømmer for regnskapsåret avsluttet per denne datoen i samsvar forenklet anvendelse av internasjonale regnskapsstandarder etter regnskapsloven § 3-9.

Grunnlag for konklusjon

Vi har gjennomført revisjonen i samsvar med International Standards on Auditing (ISA-ene). Våre oppgaver og plikter i henhold til disse standardene er beskrevet nedenfor under *Revisors oppgaver og plikter ved revisjonen av årsregnskapet*. Vi er uavhengige av selskapet i samsvar med kravene i relevante lover og forskrifter i Norge og *International Code of Ethics for Professional Accountants* (inkludert internasjonale uavhengighetsstandarder) utstedt av International Ethics Standards Board for Accountants (IESBA-reglene), og vi har overholdt våre øvrige etiske forpliktelser i samsvar med disse kravene. Innhentet revisjonsbevis er etter vår vurdering tilstrekkelig og hensiktsmessig som grunnlag for vår konklusjon.

Ledelsens ansvar for årsregnskapet

Styret og daglig leder (ledelsen) er ansvarlig for å utarbeide årsregnskapet og for at det gir et rettviseende bilde i samsvar med forenklet anvendelse av internasjonale regnskapsstandarder etter regnskapsloven § 3-9. Ledelsen er også ansvarlig for slik intern kontroll som den finner nødvendig for å kunne utarbeide et årsregnskap som ikke inneholder vesentlig feilinformasjon, verken som følge av misligheter eller utilsiktede feil.

Ved utarbeidelsen av årsregnskapet må ledelsen ta standpunkt til selskapets evne til fortsatt drift og opplyse om forhold av betydning for fortsatt drift. Forutsetningen om fortsatt drift skal legges til grunn for årsregnskapet med mindre ledelsen enten har til hensikt å avvike selskapet eller virksomheten, eller ikke har noe annet realistisk alternativ.

Revisors oppgaver og plikter ved revisjonen av årsregnskapet

Vårt mål er å oppnå betryggende sikkerhet for at årsregnskapet som helhet ikke inneholder vesentlig feilinformasjon, verken som følge av misligheter eller utilsiktede feil, og å avgi en revisjonsberetning som inneholder vår konklusjon. Betryggende sikkerhet er en høy grad av sikkerhet, men ingen garanti for at en revisjon utført i samsvar med ISA-ene, alltid vil avdekke vesentlig feilinformasjon. Feilinformasjon kan oppstå som følge av misligheter eller utilsiktede feil. Feilinformasjon er å anse som vesentlig dersom den enkeltvis eller samlet med rimelighet kan forventes å påvirke de økonomiske beslutningene som brukerne foretar, på grunnlag av årsregnskapet.

Som del av en revisjon i samsvar med ISA-ene, utøver vi profesjonelt skjønn og utviser profesjonell skepsis gjennom hele revisjonen. I tillegg:



**Shape the future
with confidence**

- identifiserer og vurderer vi risikoen for vesentlig feilinformasjon i årsregnskapet, enten det skyldes misligheter eller utilsiktede feil. Vi utformer og gjennomfører revisjonshandlinger for å håndtere slike risikoer, og innhenter revisjonsbevis som er tilstrekkelig og hensiktsmessig som grunnlag for vår konklusjon. Risikoen for at vesentlig feilinformasjon som følge av misligheter ikke blir avdekket, er høyere enn for feilinformasjon som skyldes utilsiktede feil, siden misligheter kan innebære samarbeid, forfalskning, bevisste utelatelser, uriktige fremstillinger eller overstyring av intern kontroll.
- opparbeider vi oss en forståelse av den interne kontrollen som er relevant for revisjonen, for å utforme revisjonshandlinger som er hensiktsmessige etter omstendighetene, men ikke for å gi uttrykk for en mening om effektiviteten av selskapets interne kontroll.
- evaluerer vi om de anvendte regnskapsprinsippene er hensiktsmessige og om regnskapsestimatene og tilhørende noteopplysninger utarbeidet av ledelsen er rimelige.
- konkluderer vi på om ledelsens bruk av fortsatt drift-forutsetningen er hensiktsmessig, og, basert på innhentede revisjonsbevis, hvorvidt det foreligger vesentlig usikkerhet knyttet til hendelser eller forhold som kan skape betydelig tvil om selskapets evne til fortsatt drift. Dersom vi konkluderer med at det eksisterer vesentlig usikkerhet, kreves det at vi i revisjonsberetningen henleder oppmerksomheten på tilleggsopplysningene i årsregnskapet, eller, dersom slike tilleggsopplysninger ikke er tilstrekkelige, at vi modifierer vår konklusjon. Våre konklusjoner er basert på revisjonsbevis innhentet frem til datoen for revisjonsberetningen. Etterfølgende hendelser eller forhold kan imidlertid medføre at selskapet ikke kan fortsette driften.
- evaluerer vi den samlede presentasjonen, strukturen og innholdet i årsregnskapet, inkludert tilleggsopplysningene, og hvorvidt årsregnskapet gir uttrykk for de underliggende transaksjonene og hendelsene på en måte som gir et rettviseende bilde.

Vi kommuniserer med styret blant annet om det planlagte innholdet i og tidspunktet for revisjonsarbeidet og eventuelle vesentlige funn i revisjonen, herunder vesentlige svakheter i den interne kontrollen som vi avdekker gjennom revisjonen.

Trondheim, 27. juni 2025
ERNST & YOUNG AS

Revisjonsberetningen er signert elektronisk

Christian Ronæss
statsautorisert revisor

Penneo Dokumentnr.økkef: 416BB-GCZQU-N5XQN-6CY5F-LSDWJ-UTFW3



PENNEO

Signaturene i dette dokumentet er juridisk bindende. Dokument signert med "Penneo™ - sikker digital signatur". De signerende parter sin identitet er registrert, og er listet nedenfor.

"Med min signatur bekrefter jeg alle datoer og innholdet i dette dokument."

Ronæss, Christian

Statsautorisert revisor

På vegne av: Ernst & Young AS

Serienummer: no_bankid:9578-5994-4-555967

IP: 147.161.xxx.xxx

2025-06-27 13:05:50 UTC



Penneo Dokumentnr: 416BB-GCZQU-N5XQN-6CY5F-LSDWJ-UJFW3

Dette dokumentet er signert digitalt via [Penneo.com](https://penneo.com). De signerte dataene er validert ved hjelp av den matematiske hashverdien av det originale dokumentet. All kryptografisk bevisføring er innebygd i denne PDF-en for fremtidig validering.

Dette dokumentet er forseglet med et kvalifisert elektronisk segl. For mer informasjon om Penneos kvalifiserte tillitstjenester, se <https://eutd.penneo.com>.

Slik kan du bekrefte at dokumentet er originalt

Når du åpner dokumentet i Adobe Reader, kan du se at det er sertifisert av **Penneo A/S**. Dette beviser at innholdet i dokumentet ikke har blitt endret siden tidspunktet for signeringen. Bevis for de individuelle signatørens digitale signaturer er vedlagt dokumentet.

Du kan bekrefte de kryptografiske bevisene ved hjelp av Penneos validator, <https://penneo.com/validator>, eller andre valideringsverktøy for digitale signaturer.



Admincontrol

List of Signatures Page 1/1

Årsregnskap 2024 Pm Teknologi Sør AS 23.05.25.pdf

Name	Method	Signed at
Kvalheim, Håvard	BANKID	2025-05-23 13:03 GMT+02



This file is sealed with a digital signature. The seal is a guarantee for the authenticity of the document.

External reference: 9AF87D39485342D9992BB878153ABD58



Årsregnskap 2024 Pm Teknologi Sør AS

Resultatregnskap
Balanse
Kontantstrøm
Noter til regnskapet

Org.nr.: 982 182 778



This file is sealed with a digital signature.
The seal is a guarantee for the authenticity
of the document.

Document ID:
9AF87D39485342D9992BB878153ABD58



Resultatregnskap Pm Teknologi Sør AS

	NOTE	2024	2023
Beløp vises i hele tusen kr			
DRIFTSINTEKTER OG KOSTNADER			
Annen driftsinntekt	2	7 976	8 955
Sum driftsinntekter		7 976	8 955
Lønnskostnad	3, 4	4 385	5 128
Annen driftskostnad	3, 5	2 792	2 354
Avskrivning	6	691	781
Sum driftskostnader		7 867	8 263
Driftsresultat		109	692
FINANSINTEKTER OG FINANSKOSTNADER			
Renteinntekt fra foretak i samme konsern		4	6
Annen renteinntekt		0	8
Annen finansinntekt		0	45
Rentekostnad til foretak i samme konsern		103	93
Annen rentekostnad		40	61
Annen finanskostnad		24	84
Resultat av finansposter		-163	-179
Ordinært resultat før skattekostnad		-55	512
Skattekostnad på ordinært resultat	7	-12	0
Resultat etter skatt		-43	513
POSTER SOM IKKE VIL BLI OMKLASSIFISERT TIL RESULTATET			
Utvidet resultat		0	0
Total resultat		-43	513
DISPONERING			
Avsatt konsernbidrag	8	0	516
Overføres fra annen innskutt egenkapital	8	-43	-4
Sum overføringer		-43	513



This file is sealed with a digital signature.
The seal is a guarantee for the authenticity
of the document.

Document ID:
9AF87D39485342D9992BB878153ABD58



Balanse
Pm Teknologi Sør AS

EIENDELER	NOTE	2024	2023
ANLEGGSMIDLER			
IMMATERIELLE EIENDELER			
Utsatt skattefordel	7	49	52
Øvrige immaterielle eiendeler	6	14	29
Sum immaterielle eiendeler		63	80
VARIGE DRIFTSMIDLER			
Driftsløsøre, inventar o.a. utstyr	6	288	410
Bruksretteeiendel	6	144	1 556
Sum varige driftsmidler		432	1 966
FINANSIELLE ANLEGGSMIDLER			
Andre langsiktige fordringer		9	1
Sum finansielle anleggsmidler		9	1
Sum anleggsmidler		504	2 047
OMLØPSMIDLER			
Kundefordringer		3 489	1 485
Kundefordringer på selskap i samme konsern	9	124	480
Andre fordringer på selskap i samme konsern	9	65	0
Andre fordringer		425	2 329
Sum fordringer		4 104	4 295
Sum omløpsmidler		4 104	4 295
Sum eiendeler		4 608	6 342



This file is sealed with a digital signature.
The seal is a guarantee for the authenticity
of the document.

Document ID:
9AF87D39485342D9992BB878153ABD58



Balanse Pm Teknologi Sør AS

EGENKAPITAL OG GJELD	NOTE	2024	2023
EGENKAPITAL			
Aksjekapital	8, 11	100	100
Annen innskutt egenkapital	8	8	0
Sum egenkapital		108	100
GJELD			
LANGSIKTIG GJELD			
Pensjonsforpliktelser	12	278	581
Langsiktige leieforpliktelser	13	0	1 080
Sum langsiktig gjeld		278	1 661
KORTSIKTIG GJELD			
Gjeld konsernkontoordning		-1 786	-1 047
Leverandørgjeld		124	1 183
Leverandørgjeld til selskap i samme konsern	9	10	11
Betalbar skatt	7	0	25
Skyldig offentlige avgifter		1 136	705
Kortsiktig gjeld konsern	9	0	516
Annen kortsiktig gjeld	13	1 166	1 094
Sum kortsiktig gjeld		4 222	4 581
Sum gjeld		4 500	6 242
Sum egenkapital og gjeld		4 608	6 342

Styret i Pm Teknologi Sør AS

Håvard Kvalheim
styreleder

Pm Teknologi Sør AS

Side 4



This file is sealed with a digital signature.
The seal is a guarantee for the authenticity
of the document.

Document ID:
9AF87D39485342D9992BB878153ABD58



Indirekte kontantstrøm Pm Teknologi Sør AS

	Note	2024	2023
KONTANTSTRØM FRA OPERASJONELLE AKTIVITETER			
Resultat før skattekostnad		-55	512
Justert for periodens av- og nedskrivninger	6	691	781
Netto finans		163	179
Betalt skatt		-25	-32
Endring kundefordringer og andre fordringer		-1 653	3 875
Endring i leverandørgjeld		-1 060	-2 928
Endring offentlig gjeld		431	687
Endring i avsetninger og andre tidsavgrensninger		2 348	-1 819
Pensjon	4	-311	-301
(A) Netto kontantstrøm fra operasjonelle aktiviteter		529	955
KONTANTSTRØM FRA INVESTERINGSAKTIVITETER			
Kjøp av varige driftsmidler og im. eiendeler	6	-32	0
Mottatte renter		4	0
(B) Netto kontantstrøm fra investeringsaktiviteter		-27	0
KONTANTSTRØM FRA FINANSISERINGSAKTIVITETER			
Betaling av leieforpliktelser	13	-558	-515
Øvrige finansieringsaktiviteter		-24	0
Betalte renter		-144	-179
Endring i mottatt / avgitt konsernbidrag		-516	-140
Endring fordring / gjeld i konsernkonfoordning	10	740	-120
(C) Netto kontantstrøm fra finansieringsaktiviteter		-502	-955
ENDRING I KONTANTBEHOLDNING			
Kontantbeholdning ved periodens begynnelse		0	0
A + B + C = Netto kontantstrøm	10	0	0
Kontanter og bankinnskudd per 31.12		0	0



This file is sealed with a digital signature.
The seal is a guarantee for the authenticity
of the document.

Document ID:
9AF87D39485342D9992BB878153ABD58



Pm Teknologi Sør AS

Note 1 Regnskapsprinsipper

Pm Teknologi Sør AS er et aksjeselskap registrert i Norge. Selskapets hovedkontor er lokalisert i Arendal. Selskapet er en del av konsernet Polaris Media ASA.

Grunnlag for utarbeidelse av årsregnskapet

Årsregnskapet er avlagt i henhold til regnskapsloven § 3-9 og Forskrift om forenklet IFRS fastsatt av Finansdepartementet 07. februar 2022. Dette innebærer i hovedsak at innregning og måling følger internasjonale regnskapsstandarder (IFRS) og presentasjon og noteopplysninger er i henhold til norsk regnskapslov og god regnskapsskikk. Selskapet har valgt følgende fravik fra IFRS: IAS 10 nr. 12 og 13, IAS 18 nr. 30 og IFRIC 17 nr. 10 fravikes slik at utbytte og konsernbidrag regnskapsføres i samsvar med regnskapslovens bestemmelser.

Regnskapet legger til grunn prinsippene i et historisk kost regnskap, med unntak av følgende regnskapsposter:

Finansielle instrumenter til virkelig verdi over resultatet og over andre inntekter og kostnader og finansielle instrumenter til amortisert kost.

Klassifisering og vurdering av balanseposter

Eiendeler klassifiseres som omløpsmiddel når selskapet forventer å realisere eiendelen, eller har til hensikt å selge eller forbruke den i selskapets ordinære driftssyklus. Videre er eiendeler som primært holdes for omsetning eller som forventes realisert innen tolv måneder etter rapporteringsperioden også å anse som omløpsmidler. Tilsvarende gjelder også eiendeler i form av kontanter eller kontantekvivalenter, med mindre disse er underlagt begrensninger som gjør at den ikke kan veksles eller benyttes til å gjøre opp en forpliktelse i minst tolv måneder etter rapporteringsperioden. Alle andre eiendeler klassifiseres som anleggsmidler.

Forpliktelser klassifiseres som kortsiktig når de forventes å bli gjort opp i selskapets ordinære driftssyklus, når de primært holdes for omsetning, eller dersom forpliktelsen forfaller til oppgjør innen tolv måneder etter rapporteringsperioden, eller foretaket ikke har en ubetinget rett til å utsette oppgjøret av forpliktelsen i minst tolv måneder etter rapporteringsperioden. Eventuelle vilkår for forpliktelsen, som etter motpartens valg kan føre til at den gjøres opp ved utstedelse av egenkapitalinstrumenter, påvirker ikke forpliktelsens klassifisering. Alle andre forpliktelser klassifiseres som langsiktige.

Omløpsmidler vurderes til laveste av anskaffelseskost og virkelig verdi. Kortsiktig gjeld balanseføres til nominelt beløp på etableringstidspunktet.

Anleggsmidler vurderes til anskaffelseskost, men nedskrives til virkelig verdi ved verdifall som ikke forventes å være forbigående. Anleggsmidler med begrenset økonomisk levetid avskrives planmessig. Langsiktig gjeld balanseføres til nominelt beløp på etableringstidspunktet.

Valuta

Transaksjoner i utenlandsk valuta omregnes til kursen på transaksjonstidspunktet. Pengeposter i utenlandsk valuta omregnes til norske kroner ved å benytte balansedagens kurs. Ikke-pengeposter som måles til historisk kurs uttrykt i utenlandsk valuta, omregnes til norske kroner ved å benytte valutakursen på transaksjonstidspunktet. Ikke-pengeposter som måles til virkelig verdi uttrykt i utenlandsk valuta, omregnes til valutakursen fastsatt på måletidspunktet. Valutakursendringer resultatføres løpende i regnskapsperioden under andre finansposter.

Side 6



This file is sealed with a digital signature.
The seal is a guarantee for the authenticity
of the document.

Document ID:
9AF87D39485342D9992BB878153ABD58



Pm Teknologi Sør AS

Estimater og forutsetninger

Ledelsen har brukt estimater og forutsetninger som har påvirket eiendeler, gjeld, inntekter, kostnader samt usikre eiendeler og forpliktelser på balansedagen under utarbeidelsen av årsregnskapet.

Fremtidige hendelser kan medføre at estimatene endrer seg. Estimater og de underliggende forutsetningene vurderes løpende, og er basert på beste skjønn og historisk erfaring. Endringer i regnskapsmessige estimater regnskapsføres i den perioden endringene oppstår. Hvis endringene også gjelder fremtidige perioder fordeles effekten over inneværende og fremtidige perioder.

IFRS 16 - Leieavtaler

IFRS 16 regulerer innregning, måling, presentasjon og notekrav knyttet til leieavtaler og krever at leieavtaler balanseføres i regnskapet til leietaker i form av en leieforpliktelse (forpliktelse til å betale leie) og en eiendel som representerer leietakers rett til å bruke den underliggende eiendelen. Standarden tillater at leieavtaler som er korte (inntil 12 måneders varighet) eller hvor underliggende eiendel har lav verdi (må foretas en vesentlighetsvurdering) ikke innregnes. Leie av immaterielle eiendeler som programvare, er også valgt holdt utenfor balanseføring. Ved første gangs innregning måles forpliktelsen til nåverdien av framtidige leiebetalinger i leieperioden. Leiebetalingene inkluderer faste betalinger og beløp som forventes å bli betalt under restverdigarantier. Retten til å bruke eiendelen måles til kost. I ettertid avskrives bruksretten og vurderes for nedskrivning, og justeres for eventuelle revurderinger av leiebetalingene (KPI og rentjusteringer).

Selskapet har benyttet leietakers marginale lånerente som diskonteringsrente da den implisitte renten har vært vanskelig å fastsette. Ved fastsettelse av den marginale lånerenten, er det tatt hensyn til økonomisk miljø, gjenværende leieperiode og sikkerhet. Det er tatt utgangspunkt i ulike NIBOR-renter avhengig av gjenværende leieperiode. Referanserenten er justert med en margin som hensyntar type virksomhet, økonomisk miljø samt type eiendel. Marginen for husleieavtaler mellom 1 – 2 år er på 0,53, 3-5 år 0,953, 5-7 år 1,29 og over 7 år 1,5.

Ved fastsettelse av leieperioden er både opsjonsperioder og termineringsavtaler hensyntatt, dersom det er rimelig sikkert at disse vil bli benyttet

Kontantstrømoppstilling

Kontantstrømoppstillingen er utarbeidet etter indirekte metode. Kontanter og kontantekvivalenter omfatter kontanter, bankinnskudd og andre kortsiktige plasseringer.

Side 7



This file is sealed with a digital signature.
The seal is a guarantee for the authenticity
of the document.

Document ID:
9AF87D39485342D9992BB878153ABD58



Pm Teknologi Sør AS

Note 2 Driftsinntekter

Inntektsføring skjer normalt separat på hver enkelt vare eller tjeneste transaksjon. I visse tilfeller er det imidlertid nødvendig å splitte identifiserbare bestanddeler i hver transaksjon for å gjenspeile innholdet i den. Motsatt vurderes to eller flere transaksjoner samlet når transaksjonene er forbundet på en slik måte at den økonomiske virkningen ikke kan forstås uten å se serien av transaksjoner i sammenheng.

Selskapets inntekter regnskapsføres på leveringstidspunktet for den enkelte vare eller tjeneste. Dette er sammenfallende med tidspunkt for utsendelse av faktura.

Inntektene måles til virkelig verdi av vederlaget og presenteres etter fradrag for merverdiavgift, andre typer offentlige avgifter, rabatter og bonusordninger samt bistand til markedsføring ovenfor kunder.

	2024	2023
Øvrige inntekter		
Andre driftsinntekter	7 976	8 955
Sum øvrige inntekter	7 976	8 955
Sum driftsinntekter	7 976	8 955

Alle inntekter er knyttet til kontrakter med kunder. Selskapet har ingen kontraktseiendeler (leveranser som ennå ikke er fakturert).

Side 8



This file is sealed with a digital signature.
The seal is a guarantee for the authenticity
of the document.

Document ID:
9AF87D39485342D9992BB878153ABD58



Pm Teknologi Sør AS

Note 3 Lønnskostnader, antall ansatte, lån til ansatte og godtgjørelse revisor

Lønnskostnader	2024	2023
Lønn og feriepenger	3 161	4 008
Arbeidsgiveravgift	796	739
Pensjonskostnader	376	348
Annen personalkostnad	52	34
Sum	4 385	5 128

Gjennomsnittlig antall årsverk 5,8 6,0

Daglig leder er ansatt i Fædrelandsvennen AS og får sin godtgjørelse derfra. Verken styreleder eller daglig leder har noen bonusavtaler, og de har heller ingen avtaler om godtgjørelse ved opphør av arbeidsforholdet/vervet.

Det er ikke stilt garantier for, eller utstedt lån til verken daglig leder eller styremedlemmer.

Alle transaksjoner mellom selskapet og daglig leder eller styremedlemmer er foretatt på armlengdes avstand.

Godtgjørelse til revisor	2024	2023
Lovpålagt revisjon	17	18
Sum godtgjørelse til revisor	17	18

Merverdiavgift er ikke inkludert i revisjonshonoraret.

Note 4 Pensjoner

Innskuddsbaserte pensjonsordninger

Selskapet er pliktig til å ha tjenstepensjonsordning etter lov om obligatorisk tjenstepensjon. Selskapets pensjonsordninger tilfredsstiller kravene i denne lov.

Pensjonspremie til innskuddsbasert pensjonsordning kostnadsføres når den påløper.

Side 9



This file is sealed with a digital signature.
The seal is a guarantee for the authenticity
of the document.

Document ID:
9AF87D39485342D9992BB878153ABD58

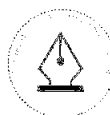


Pm Teknologi Sør AS

Note 5 Andre driftskostnader

Andre driftskostnader	2024	2023
Telefon, porto	177	222
Reisekostnader	121	99
IT-kostnader	1 540	1 214
Konsulent- og rådgivningstjenester	581	536
Drift bygninger og driftsmidler	243	251
Annen driftskostnad	129	32
Sum	2 792	2 354

Side 10



This file is sealed with a digital signature.
The seal is a guarantee for the authenticity
of the document.

Document ID:
9AF87D39485342D9992BB878153ABD58



Pm Teknologi Sør AS

Note 6 Immaterielle eiendeler og varige driftsmidler

Varige driftsmidler balanseføres og avskrives over driftsmidlets forventede økonomiske levetid. Utgifter påløpt etter at driftsmidlet er tatt i bruk, slik som løpende vedlikehold, kostnadsføres løpende under driftskostnader. Påkostninger eller forbedringer tillegges driftsmidlets kostpris og avskrives i takt med driftsmidlet. Dersom gjenvinnbart beløp av driftsmiddelet er lavere enn balanseført verdi foretas nedskrivning til gjenvinnbart beløp. Gjenvinnbart beløp er det høyeste av netto salgsverdi og verdi i bruk. Verdi i bruk er nåverdien av de fremtidige kontantstrømmene som eiendelen vil generere.

Varige driftsmidler omfatter eiendom, anlegg og utstyr som er beregnet for produksjon, levering av varer eller administrative formål, og som har varig levetid. Driftsmidlene måles til anskaffelseskost, fratrukket akkumulerte av- og nedskrivninger. Ved salg eller avhendelse blir balanseført verdi fraregnet og eventuelt tap (gevinst) resultatføres.

Anskaffelseskost for varige driftsmidler er kjøpsprisen, inkludert avgifter/skatter og kostnader direkte knyttet til å sette anleggsmiddelet i stand for bruk. Avskrivning er beregnet ved bruk av lineær metode.

Avskrivningsperiode og -metode vurderes årlig. Utrangeringsverdi estimeres ved hver årsavslutning og endringer i estimat på utrangeringsverdi er regnskapsført som en estimatendring. Vesentlige driftsmidler som består av betydelige komponenter med ulik levetid er dekomponert med ulik avskrivningstid for de ulike komponentene.

Bruksretteeiendel (RTB)

Anskaffelseskost er nåverdi av fremtidige leiebetalinger, og justeres for eventuelle revurderinger av leieforpliktelsen (KPI og rentejusteringer). Anskaffelseskost for bruksretteeiendelen omfatter beløpet fra førstegangsmålingen av leieforpliktelsen, påløpte direkte kostnader og leiebetalinger foretatt på eller før avtaletidspunktet med fradrag for eventuelle mottatte leieinsentiver. Bruksretteeiendelen avskrives lineært over den korteste av økonomisk levetid og antatt leieperiode. Se prinsippnotene for ytterligere informasjon.

	RTB bygninger	Programvare	Driftsløsøre, inventar m.v.	Sum
Anskaffelseskost per 1.1	3 480	45	1 000	4 525
Tilgang i året	-890	0	32	-858
Anskaffelseskost per 31.12	2 590	45	1 032	3 667
Akk. av- og nedskrivninger per 1.1	1 924	16	590	2 530
Årets avskrivninger	522	15	153	691
Akk. av- og nedskrivninger per 31.12	2 446	31	743	3 221
Balanseført beløp per 31.12	144	14	288	446
Økonomisk levetid	6-7 år	3 år	2-5 år	
Avskrivningsplan	lineær	lineær	lineær	

Side 11



This file is sealed with a digital signature.
The seal is a guarantee for the authenticity
of the document.

Document ID:
9AF87D39485342D9992BB878153ABD58

Pm Teknologi Sør AS

Note 7 Skatt

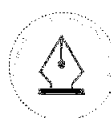
Skattekostnaden består av betalbar skatt og endringer i utsatt skatt. Skatt blir resultatført, bortsett fra når den relaterer seg til poster i utvidet resultat eller poster ført direkte mot egenkapitalen. I de tilfeller hvor egenkapitaltransaksjonen anses som en utdeling og kilden til utdeling er tidligere resultater (opptjent kapital), skal skattekonsekvensen av utdelingen resultatføres som skattekostnad i det året utdelingen blir gjennomført.

Utsatt skatt beregnes i samsvar med de skattelover og -regler som er vedtatt, eller i hovedsak vedtatt på balansedagen. Usikre skatteforpliktelser innregnes når sannsynligheten for betaling er over 50%. Usikre skatteforpliktelser vurderes hver for seg.

Utsatt skattefordel balanseføres i den grad det er sannsynlig at fremtidig skattepliktig inntekt vil foreligge der de skattereduserende midlertidige forskjellene kan utnyttes.

Skattekostnaden i regnskapet består av følgende poster:	2024	2023
Betalbar skatt	0	138
Endring utsatt skatt	-12	-25
Årets totale skattekostnad	-12	113
Årets betalbare skatt	0	138
Skatteeffekt konsernbidrag	0	-114
Betalbar skatt i balansen	0	25
Avstemming av skattekostnad	2024	2023
Ordinært resultat før skattekostnad	-55	512
Forventet skatt (22%)	-12	113
Skatteeffekt av følgende poster:		
Ikke fradragsberettigede kostnader	0	1
Ikke skattepliktige inntekter	0	0
Skatteeffekt konsernbidrag	0	-114
Skattekostnad på ordinært resultat	-12	0
Oversikt over midlertidige forskjeller	2024	2023
Driftsmidler	-179	-146
Balanseførte leieavtaler	-54	-89
Pensjonsmidler	9	1
Sum grunnlag	-223	-234
Utsatt skatt (utsatt skattefordel) 22%	-49	-52
Sum utsatt skatt (utsatt skattefordel)	-49	-52

Side 12



This file is sealed with a digital signature.
The seal is a guarantee for the authenticity
of the document.

Document ID:
9AF87D39485342D9992BB878153ABD58

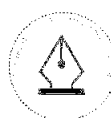


Pm Teknologi Sør AS

Note 8 Egenkapital

	Aksjekapital	Annen innskutt egenkapital	Sum
Egenkapital 1.1	100	0	100
Årsresultat	0	-43	-43
Mottatt konsernbidrag	0	51	51
Egenkapital 31.12	100	8	108

Side 13



This file is sealed with a digital signature.
The seal is a guarantee for the authenticity
of the document.

Document ID:
9AF87D39485342D9992BB878153ABD58



Pm Teknologi Sør AS

Note 9 Nærstående parter

Transaksjoner mellom selskapene i konsernet er hovedsakelig knyttet til avstrykking, distribusjonstjenester og diverse sentralisert tjenesteyting. Disse transaksjonene er en naturlig del av selskapenes daglige drift. Alle transaksjonene mellom selskapene i konsernet foregår på forretningsmessige vilkår og armlengdes avstand.

Tilknyttede selskaper og felleskontrollert virksomhet betraktes også som nærstående selskap.

Nærstående part	Relasjon	2024		2023	
		Salg til	Kjøp fra	Salg til	Kjøp fra
Adresseavisen AS	Søster	2 736	2 337	1 544	3 867
Grimstad Adresstidende AS	Søster	569	0	629	0
Varden AS	Søster	2 480	0	2 760	0
Lillesands-Posten AS	Søster	246	0	268	0
Vennesla Tidende AS	Søster	246	0	269	0
Fædrelandsvennen AS	Søster	473	0	459	2
Lindesnes AS	Søster	101	0	97	0
Polaris Markedstjenester AS	Søster	203	0	236	0
Farsunds Aktiebogtrykkeri AS	Søster	168	0	161	0
Polaris Trykk Arendal AS	Søster	183	0	208	0
Agderposten AS	Søster	2 406	7	2 680	51
Polaris Media ASA	Nærstående	0	105	0	101
PM Grafisk Sør AS	Søster	1 149	16	2 222	45
Polaris Media Sør AS	Mor	0	22	0	23
PM Tjenestesenter AS	Søster	475	533	728	2 223
Bladet Sunnhordland AS	Søster	81	721	504	648
Bømlo-Nytt AS	Søster	60	0	173	0
Polaris Distribusjon-Sør AS	Søster	0	0	0	0
Austevoll Forlag AS	Søster	0	0	45	0
Grenda AS	Nærstående	0	0	0	0
Våganavisa	Søster	0	0	26	0
Frøya.no AS	Søster	0	0	21	0
StjørdalsNytt.no AS	Søster	0	0	50	0
Kyst og Fjord AS	Søster	0	0	35	0
Mediehuset Kulingen AS	Søster	0	0	28	0
Nea Radio AS (BY)	Søster	0	0	49	0
Nordavis Q1	Søster	0	0	15	0
Porten AS	Søster	0	0	40	0
Stord24 AS	Søster	29	0	0	0
Austevoll Forlag AS	Søster	15	0	0	0
Øyposten AS	Søster	15	0	0	0
SUM		11 634	3 742	13 246	6 959

Side 14



This file is sealed with a digital signature.
The seal is a guarantee for the authenticity
of the document.

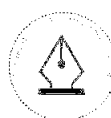
Document ID:
9AF87D39485342D9992BB878153ABD58



Pm Teknologi Sør AS

Nærtstående part	Relasjon	2024		2023	
		Fordring	Gjeld	Fordring	Gjeld
Bladet Sunnhordland AS	Søster	81	0	0	0
Bømlo-Nytt AS	Søster	41	0	0	0
PM Grafisk Sør AS	Mor	0	0	0	11
PM Tjenestesenter	Søster	0	2	0	0
Adresseavisen	Søster	0	1	255	0
Varden AS	Søster	0	0	1	0
Agderposten AS	Søster	0	7	224	0
Austevoll Forlag AS	Søster	1	0	0	0
Øyposten AS	Søster	2	0	0	0
Delsum		124	10	480	11
Konsernbidrag					
Polaris Media Sør AS	Mor	65	0	0	516
SUM		190	10	480	527

Side 15



This file is sealed with a digital signature.
The seal is a guarantee for the authenticity
of the document.

Document ID:
9AF87D39485342D9992BB878153ABD58



Pm Teknologi Sør AS

Note 10 Bankinnskudd

	2024	2023
Netto fordring (gjeld) konsernkontoordning	-1 786	-1 047
Øvrige bankinnskudd og kontanter	0	0
Sum bankinnskudd, kontanter o.l.	-1 786	-1 047

Selskapet er deltaker i en konsernkontoordning, og innestående på bankkontiene representerer mellomværende med konsernkonto innehaver.

Konsernkonto innehaver (Polaris Media ASA) og alle deltakere i konsernkontoordningen er solidarisk ansvarlig for forpliktelsene (trekkrettighetene) under avtalen. Selskapet inngår i Polaris Media konsernets felles skattetrekksgaranti.

Selskapet er fellesregistrert i merverdiavgiftsmanntall sammen med selskap i Polaris Media ASA-konsernet og hefter således solidarisk for den fellesregistrerte enhetens forpliktelser

Note 11 Aksjekapital og aksjonærinformasjon

Aksjekapitalen består av:

	Antall	Pålydende	Bokført
Ordinære aksjer	1000	100	100 000
Sum			100 000

Eierstruktur

De største aksjonærene i selskapet per 31.12 var:

	Antall	Eierandel	Stemmeandel
Polaris Media Sør AS	1000	100 %	100 %
	1 000	100 %	100 %

Selskapet er konsolidert inn i regnskapet til Polaris Media ASA. Hovedkontoret ligger i Trondheim. Konsernregnskapet kan hentes på www.polarismedia.no

Side 16



This file is sealed with a digital signature.
The seal is a guarantee for the authenticity
of the document.

Document ID:
9AF87D39485342D9992BB878153ABD58



Pm Teknologi Sør AS

Note 13 Leieavtaler

Leieforpliktelse innregnes på iverksettelsestidspunktet for leieavtalen og måles til nåverdien av fremtidige leiebetalinger. Leiebetalinger inkluderer faste betalinger og beløp som forventes å bli betalt under restverdigarantier. Variable leiebetalinger blir kostnadsført i den perioden hendelsen eller betingelsen som utløser betalingen skjer og inngår ikke i den balanseførte leieforpliktelsen. Dette inkluderer "Non-lease" komponenter.

Selskapet har leieavtaler knyttet til leie av lokaler med gjenværende levetid på mer enn 5 år.

Leieforpliktelse

Endringer i leieforpliktelse	2024	2023
Totale leieforpliktelse 01.01	1 645	2 028
Nye/endrede leieforpliktelse innregnet i perioden	-890	132
Betaling av avdrag	-558	-515
Totale leieforpliktelse 31.12	198	1 645
Kortsiktige leieforpliktelse	198	565
Langsiktige leieforpliktelse	0	1 080
Totale leieforpliktelse	198	1 645

Fremtidig diskontert kontantstrøm knyttet til leieforpliktelse følger av tabellen under:

Diskonterte leieforpliktelse og forfall av betalinger	2024	2023
Mindre enn 1 år	198	478
1-2 år	0	574
2-3 år	0	592
3-4 år	0	0
4-5 år	0	0
Mer enn 5 år	0	0
Totale diskonterte leieforpliktelse 31.12	198	1 645

Fremtidig udiskontert kontantstrøm knyttet til leieforpliktelse følger av tabellen under:

Udiskonterte leieforpliktelse og forfall av betalinger	2024	2023
Mindre enn 1 år	199	602
1-2 år	0	602
2-3 år	0	602
3-4 år	0	0
4-5 år	0	0
Mer enn 5 år	0	0
Totale udiskonterte leieforpliktelse 31.12	199	1 807

Side 18



This file is sealed with a digital signature.
The seal is a guarantee for the authenticity
of the document.

Document ID:
9AF87D39485342D9992BB878153ABD58



Pm Teknologi Sør AS

Note 14 Hendelser etter balansedagen

Ny informasjon etter balansedagen om selskapets finansielle stilling på balansedagen er hensyntatt i årsregnskapet. Hendelser etter balansedagen som ikke påvirker selskapets finansielle stilling på balansedagen, men som vil påvirke selskapets finansielle stilling i fremtiden er opplyst om dersom dette er vesentlig.

Det har ikke vært vesentlige hendelser etter balansedagen som får påvirkning for regnskapet for året 2024.

Side 19



This file is sealed with a digital signature.
The seal is a guarantee for the authenticity
of the document.

Document ID:
9AF87D39485342D9992BB878153ABD58