



ÅRSREGNSKAPET FOR REGNSKAPSÅRET 2022 - GENERELL INFORMASJON

Enheten

Organisasjonsnummer: 918 422 617
Organisasjonsform: Aksjeselskap
Foretaksnavn: BOLÆRNEBÅTENE AS
Forretningsadresse: c/o Skaarungen AS
Hans Øverlands vei 5
1363 HØVIK

Regnskapsår

Årsregnskapets periode: 01.01.2022 - 31.12.2022

Konsern

Morselskap i konsern: Nei

Regnskapsregler

Regler for små foretak benyttet: Ja
Benyttet ved utarbeidelsen av årsregnskapet til selskapet: Regnskapslovens alminnelige regler

Årsregnskapet fastsatt av kompetent organ

Bekreftet av representant for selskapet: Hans Skaar
Dato for fastsettelse av årsregnskapet: 27.06.2023

Grunnlag for avgivelse

År 2022: Årsregnskapet er elektronisk innlevert
År 2021: Tall er hentet fra elektronisk innlevert årsregnskap fra 2022

Det er ikke krav til at årsregnskapet m.v. som sendes til Regnskapsregisteret er undertegnet. Kontrollen på at dette er utført ligger hos revisor/enhetens øverste organ. Sikkerheten ivaretas ved at innsender har rolle/rettighet for innsending av årsregnskapet via Altinn, og ved at det bekreftes at årsregnskapet er fastsatt av kompetent organ.

Brønnøysundregistrene, 30.07.2024



Resultatregnskap

Beløp i: NOK	Note	2022	2021
RESULTATREGNSKAP			
Inntekter			
Salgsinntekt		4 059 827	2 871 704
Annen driftsinntekt		1 328 062	550 000
Sum inntekter		5 387 889	3 421 704
Kostnader			
Varekostnad		54 096	97 790
Lønnskostnad	1	2 461 276	1 848 917
Avskrivning av driftsmidler	2	39 300	205 200
Annen driftskostnad		2 552 915	1 488 514
Sum kostnader		5 107 587	3 640 422
Driftsresultat		280 302	-218 718
Finansinntekter og finanskostnader			
Annen renteinntekt		5 748	72
Annen finansinntekt		5 278	6 475
Sum finansinntekter		11 026	6 547
Annen rentekostnad		21 670	47 733
Sum finanskostnader		21 670	47 733
Netto finans		-10 644	-41 186
Ordinært resultat før skattekostnad		269 658	-259 904
Skattekostnad på resultat	3	58 985	-56 839
Ordinært resultat etter skattekostnad		210 673	-203 065
Årsresultat		210 673	-203 065
Årsresultat etter minoritetsinteresser		210 673	-203 065
Totalresultat		210 673	-203 065
Overføringer og disponeringer			



Resultatregnskap

Beløp i: NOK	Note	2022	2021
Avsatt til annen egenkapital	4	210 673	
Overført fra annen egenkapital			-203 065
Sum overføringer og disponeringer		210 673	-203 065



Balanse

Beløp i: NOK	Note	2022	2021
BALANSE - EIENDELER			
Anleggsmidler			
Immaterielle eiendeler			
Utsatt skattefordel	3		
Varige driftsmidler			
Skip og flytende installasjoner			1 833 400
Driftsløsøre, inventar o.a. utstyr	2	253 018	58 538
Sum varige driftsmidler		253 018	1 891 938
Sum anleggsmidler		253 018	1 891 938
Omløpsmidler			
Varer			
Fordringer			
Kundefordringer	5	429 613	3 000
Andre kortsiktige fordringer		85 021	58 396
Krav på innbetaling av selskapskapital		7 150	
Sum fordringer		521 784	61 396
Bankinnskudd, kontanter og lignende			
Bankinnskudd, kontanter o.l.	6	641 194	129 237
Sum bankinnskudd, kontanter og lignende		641 194	129 237
Sum omløpsmidler		1 162 978	190 633
SUM EIENDELER		1 415 996	2 082 571
BALANSE - EGENKAPITAL OG GJELD			
Egenkapital			
Innskutt egenkapital			
Aksjekapital	7	50 000	50 000
Beholdning av egne aksjer	7		



Balanse

Beløp i: NOK	Note	2022	2021
Sum innskutt egenkapital		50 000	50 000
Opptjent egenkapital			
Annen egenkapital		778 988	568 314
Sum opptjent egenkapital		778 988	568 314
Sum egenkapital	4	828 988	618 314
Gjeld			
Langsiktig gjeld			
Utsatt skatt	3	58 985	
Sum avsetninger for forpliktelser		58 985	
Annen langsiktig gjeld			
Gjeld til kredittinstitusjoner			916 108
Øvrig langsiktig gjeld			300 000
Sum annen langsiktig gjeld			1 216 108
Sum langsiktig gjeld		58 985	1 216 108
Kortsiktig gjeld			
Leverandørgjeld		125 451	19 730
Betalbar skatt	3		
Skyldig offentlige avgifter		80 243	32 027
Annen kortsiktig gjeld		322 330	196 391
Sum kortsiktig gjeld		528 024	248 148
Sum gjeld		587 009	1 464 256
SUM EGENKAPITAL OG GJELD		1 415 996	2 082 571



Brønnøysundregistrene

ÅRSREGNSKAP FOR REGNSKAPSÅRET 2022 - GENERELL INFORMASJON

Journalnummer: 2023 546402

Enheten

Organisasjonsnummer: 918 422 617
Organisasjonsform: Aksjeselskap
Foretaksnavn: BOLÆRNEBÅTENE AS
Forretningsadresse: c/o Skaarungen AS
Hans Øverlands vei 5
1363 HØVIK

Regnskapsår

Årsregnskapets periode: 01.01.2022 - 31.12.2022

Konsern

Morselskap i konsern: Nei

Regnskapsregler

Regler for små foretak benyttet: Ja
Benyttet ved utarbeidelsen av
årsregnskapet til selskapet: Regnskapslovens alminnelige regler

Årsregnskapet fastsatt av kompetent organ

Bekreftet av representant for selskapet: Hans Skaar
Dato for fastsettelse av årsregnskapet: 27.06.2023

Revisjon

Selskapet har besluttet at årsregnskapet
ikke skal revideres: Ja
Årsregnskapet er utarbeidet av ekstern
autorisert regnskapsfører: Ja
Ekstern autorisert regnskapsfører har i
løpet av regnskapsåret bistått ved den
løpende regnskapsføringen eller utført
andre tjenester for selskapet enn å
utarbeide årsregnskapet: Ja

Grunnlag for avgivelse

År 2022: Årsregnskap er elektronisk innlevert.
År 2021: Tall er hentet fra elektronisk innlevert årsregnskap fra 2022.

Det er ikke krav til at årsregnskapet m.v. som sendes til Regnskapsregisteret er undertegnet. Kontrollen på at dette er utført ligger hos revisor/enhetens øverste organ. Sikkerheten ivaretas ved at innsender har rolle/rettighet for innsending av årsregnskapet via Altinn, og ved at det bekreftes at årsregnskapet er fastsatt av kompetent organ.

Brønnøysundregistrene, 03.07.2023

Brønnøysundregistrene
Postadresse: Postboks 900, 8910 Brønnøysund
Telefon: 75 00 75 00
E-post: firmapost@brreg.no Internett: www.brreg.no
Organisasjonsnummer: 974 760 673



Organisasjonsnr: 918 422 617
BOLÆRNEBÅTENE AS

RESULTATREGNSKAP

Beløp i: NOK	Note	2022	2021
RESULTATREGNSKAP			
Inntekter			
Salgsinntekt		4 059 827	2 871 704
Annen driftsinntekt		1 328 062	550 000
Sum inntekter		5 387 889	3 421 704
Kostnader			
Varekostnad		54 096	97 790
Lønnskostnad	1	2 461 276	1 848 917
Avskrivning av driftsmidler	2	39 300	205 200
Annen driftskostnad		2 552 915	1 488 514
Sum kostnader		5 107 587	3 640 422
Driftsresultat		280 302	-218 718
Finansinntekter og finanskostnader			
Annen renteinntekt		5 748	72
Annen finansinntekt		5 278	6 475
Sum finansinntekter		11 026	6 547
Annen rentekostnad		21 670	47 733
Sum finanskostnader		21 670	47 733
Netto finans		-10 644	-41 186
Ordinært resultat før skattekostnad			
Skattekostnad på resultat	3	58 985	-56 839
Ordinært resultat etter skattekostnad		210 673	-203 065
Årsresultat		210 673	-203 065
Årsresultat etter minoritetsinteresser		210 673	-203 065
Totalresultat		210 673	-203 065
Overføringer og disponeringer			
Avsatt til annen egenkapital	4	210 673	
Overført fra annen egenkapital			-203 065
Sum overføringer og disponeringer		210 673	-203 065



Organisasjonsnr: 918 422 617
BOLÆRNEBÅTENE AS

BALANSE

Beløp i: NOK

Note	2022	2021
------	------	------

BALANSE - EIENDELER

Anleggsmidler

Immaterielle eiendeler

Utsatt skattefordel 3

Varige driftsmidler

Skip og flytende installasjoner 1 833 400

Driftsløsøre, inventar o. a. utstyr 2 253 018 58 538

Sum varige driftsmidler 253 018 1 891 938

Sum anleggsmidler 253 018 1 891 938

Omløpsmidler

Varer

Fordringer

Kundefordringer 5 429 613 3 000

Andre kortsiktige fordringer 85 021 58 396

Krav på innbetaling av selskapskapital 7 150

Sum fordringer 521 784 61 396

Bankinnskudd, kontanter og lignende

Bankinnskudd, kontanter o. l. 6 641 194 129 237

Sum bankinnskudd, kontanter og lignende 641 194 129 237

Sum omløpsmidler 1 162 978 190 633

SUM EIENDELER 1 415 996 2 082 571

BALANSE - EGENKAPITAL OG GJELD

Egenkapital

Innskutt egenkapital

Aksjekapital 7 50 000 50 000

Beholdning av egne aksjer 7

Sum innskutt egenkapital 50 000 50 000

Opptjent egenkapital

Annen egenkapital 778 988 568 314

Sum opptjent egenkapital 778 988 568 314



Sum egenkapital	4	828 988	618 314
Gjeld			
Langsiktig gjeld			
Utsatt skatt	3	58 985	
Sum avsetninger for forpliktelser		58 985	
Annen langsiktig gjeld			
Gjeld til kredittinstitusjoner			916 108
Øvrig langsiktig gjeld			300 000
Sum annen langsiktig gjeld			1 216 108
Sum langsiktig gjeld		58 985	1 216 108
Kortsiktig gjeld			
Leverandørgjeld		125 451	19 730
Betalbar skatt	3		
Skyldig offentlige avgifter		80 243	32 027
Annen kortsiktig gjeld		322 330	196 391
Sum kortsiktig gjeld		528 024	248 148
Sum gjeld		587 009	1 464 256
SUM EGENKAPITAL OG GJELD		1 415 996	2 082 571



Organisasjonsnr: 918 422 617
BOLÆRNEBÅTENE AS

NOTEOPPLYSNINGER - SELSKAP - alle poster oppgitt i hele tall

Note

1

Antall årsverk i regnskapsåret
4.00

Sum Beløp

Balanseført verdi 31.12. Varige driftsmidler Immaterielle eiend.

Konsernregnskap

Morselskapet sitt navn

Forretningskontor for morselskapet

Begrunnelse for at datterselskap er utelatt fra konsolideringen

Samlet beløp - tilknyttet selskap Årets Fjorårets

Samlet beløp - foretak i samme konsern Årets Fjorårets

Samlet beløp - foretak i samme konsern Årets Fjorårets

Samlet beløp - felles kontrollert virksomhet Årets Fjorårets


Pantstillelse Beløp

Beholdning av egne aksjer Antall Pålydende Andel av aksjek.



Årsregnskap 2022 Bolærnebåtene AS

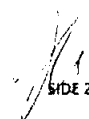
Resultatregnskap
Balanse
Noter til regnskapet


Org.nr.: 918 422 617



BOLÆRNEBÅTENE AS			
	Note	2022	2021
DRIFTSINNEKTER OG DRIFTSKOSTNADER			
Salgsinntekt		4 059 827	2 871 704
Annen driftsinntekt		1 328 062	550 000
Sum driftsinntekter		5 387 889	3 421 704
Varekostnad		54 096	97 790
Lønnskostnad	1	2 461 276	1 848 917
Avskrivning av driftsmidler	2	39 300	205 200
Annen driftskostnad		2 552 915	1 488 514
Sum driftskostnader		5 107 587	3 640 422
Driftsresultat		280 302	-218 718
FINANSINNEKTER OG FINANSKOSTNADER			
Annen renteinntekt		5 748	72
Annen finansinntekt		5 278	6 475
Annen rentekostnad		21 670	47 733
Resultat av finansposter		-10 644	-41 186
Resultat før skattekostnad		269 658	-259 904
Skattekostnad på resultat	3	58 985	-56 839
Resultat		210 673	-203 065
Årsresultat			
OVERFØRINGER			
Avsatt til annen egenkapital	4	210 673	0
Overført fra annen egenkapital		0	203 065
Sum overføringer		210 673	-203 065

BOLÆRNEBÅTENE AS



SIDE 2




BOLÆRNEBÅTENE AS			
	Note	2022	2021
EIENDELER			
ANLEGGSMIDLER			
VARIGE DRIFTSMIDLER			
Skip og flytende installasjoner		0	1 833 400
Driftsløsøre, inventar o.a. utstyr	2	253 018	58 538
Sum varige driftsmidler		253 018	1 891 938
Sum anleggsmidler		253 018	1 891 938
OMLØPSMIDLER			
FORDRINGER			
Kundefordringer	5	429 613	3 000
Andre kortsiktige fordringer		85 021	58 396
Krav på innbetaling av aksjekapital		7 150	0
Sum fordringer		521 784	61 396
Bankinnskudd, kontanter o.l.	6	641 194	129 237
Sum omløpsmidler		1 162 978	190 633
Sum eiendeler			

BOLÆRNEBÅTENE AS



BOLÆRNEBÅTENE AS			
	Note	2022	2021
EGENKAPITAL OG GJELD			
EGENKAPITAL			
INNSKUTT EGENKAPITAL			
Aksjekapital	7	50 000	50 000
Sum innskutt egenkapital		50 000	50 000
OPPTJENT EGENKAPITAL			
Annen egenkapital		778 988	568 314
Sum opptjent egenkapital		778 988	568 314
Sum egenkapital	4	828 988	618 314
GJELD			
AVSETNING FOR FORPLIKTELSER			
Utsatt skatt	3	58 985	0
Sum avsetning for forpliktelser		58 985	0
ANNEN LANGSIKTIG GJELD			
Gjeld til kredittinstitusjoner		0	916 108
Øvrig langsiktig gjeld		0	300 000
Sum annen langsiktig gjeld		0	1 216 108
KORTSIKTIG GJELD			
Leverandørgjeld		125 451	19 730
Skyldig offentlige avgifter		80 243	32 027
Annen kortsiktig gjeld		322 330	196 391
Sum kortsiktig gjeld		528 024	248 148
Sum gjeld		587 009	1 464 256
Sum egenkapital og gjeld			

Bærum, 27/6 2023
Styret i Bolærnebåtene AS


Hans Skaar
styreleder



REGNSKAPSPRINSIPPER

Årsregnskapet er satt opp i samsvar med regnskapsloven. Det er utarbeidet etter norske regnskapsstandarder, og standarden for små selskaper er fulgt.

DRIFTSINNETEKTER OG KOSTNADER

Inntektsføring skjer etter opptjeningsprinsippet som normalt vil være leveringstidspunktet for varer og tjenester. Kostnader medtas etter sammenstillingsprinsippet, dvs. at kostnader medtas i samme periode som tilhørende inntekter inntektsføres.

HOVEDREGEL FOR VURDERING OG KLASSIFISERING AV EIENDELER OG GJELD

Eiendeler bestemt til varig eie eller bruk er klassifisert som anleggsmidler. Andre eiendeler er klassifisert som omløpsmidler. Fordringer som skal tilbakebetales innen et år er uansett klassifisert som omløpsmidler. Ved klassifisering av kortsiktig og langsiktig gjeld er analoge kriterier lagt til grunn.

Anleggsmidler vurderes til anskaffelseskost, men nedskrives til virkelig verdi når verdifallet forventes ikke å være forbigående. Anleggsmidler med begrenset økonomisk levetid avskrives planmessig. Langsiktig gjeld balanseføres til nominelt mottatt beløp på etableringstidspunktet.

Omløpsmidler vurderes til laveste av anskaffelseskost og virkelig verdi. Kortsiktig gjeld balanseføres til nominelt mottatt beløp på etableringstidspunktet.

VARIGE DRIFTSMIDLER

Varige driftsmidler føres i balansen til anskaffelseskost, fratrukket akkumulerte av- og nedskrivninger. Ordinære avskrivninger er beregnet lineært over fastsatt avskrivningsperiode med utgangspunkt i historisk kostpris.

FORDRINGER

Kundefordringer og andre fordringer oppføres til pålydende etter fradrag for avsetning til forventet tap. Avsetning til tap gjøres på grunnlag av en individuell vurdering av de enkelte fordringene. I tillegg gjøres det for øvrige kundefordringer en uspesifisert avsetning for å dekke antatt tap.

SKATT

Skattekostnaden i resultatregnskapet omfatter både periodens betalbare skatt og endring i utsatt skatt. Utsatt skatt er beregnet på grunnlag av de midlertidige forskjeller som eksisterer mellom regnskapsmessige og skattemessige verdier, samt ligningsmessig underskudd til fremføring ved utgangen av regnskapsåret. Skatteøkende og skattereduserende midlertidige forskjeller som reverserer eller kan reversere i samme periode er utlignet og nettoført.



Note 1 Lønnskostnader og ytelser, godtgjørelser til daglig leder, styret og revisor mv

Lønnskostnader	2022	2021
Lønninger	2 100 285	1 518 363
Arbeidsgiveravgift	291 927	233 758
Pensjonskostnader	25 037	10 429
Andre ytelser	44 027	86 368
SUM	2 461 276	1 848 917

Årsverk

Selskapet har i 2022 sysselsatt 4 årsverk.

Revisor

Selskapet har fravalgt revisor.

Note 2 Anleggsmidler

	Skip	Driftsløsøre, inventar ol.	Sum
Anskaffelseskost pr. 01.01.22	2 400 000	83 143	2 483 143
+ Tilgang kjøpte driftsmidler		292 318	292 318
- Avgang i året	2 400 000	63 738	2 463 738
= Anskaffelseskost 31.12.22	0	311 723	311 723
Akkumulerte avskrivninger 31.12.22		43 100	43 100
+ Akkumulerte nedskrivninger 31.12.22		15 605	15 605
= Av- og nedskrivninger pr. 31.12.22		58 705	58 705
= Bokført verdi 31.12.22	0	253 018	253 018
Årets ordinære avskrivninger		39 300	39 300
Økonomisk levetid	12 år	3-7 år	



Note 3 Skatt

Årets skattekostnad	2022	2021
Resultatført skatt på ordinært resultat:		
Betalbar skatt	0	0
Endring i utsatt skatt	58 985	-56 839
Skattekostnad ordinært resultat	58 985	-56 839
Skattepliktig inntekt:		
Resultat før skatt	269 658	-259 904
Permanente forskjeller	0	0
Endring i midlertidige forskjeller	-762 730	-56 053
Skattepliktig inntekt	-493 072	-315 957
Betalbar skatt i balansen:		
Betalbar skatt på årets resultat	0	0
Sum betalbar skatt i balansen	0	0

Skatteeffekten av midlertidige forskjeller og underskudd til fremføring som har gitt opphav til utsatt skatt og utsatte skattefordeler, spesifisert på typer av midlertidige forskjeller

	2022	2021	Endring
Varige driftsmidler	-21 628	314 413	336 041
Gevinst – og tapskonto	1 098 772	0	-1 098 772
Sum	1 077 143	314 413	-762 730
Akkumulert fremførbart underskudd	-809 029	-315 957	493 072
Inngår ikke i beregningen av utsatt skatt	0	1 544	1 544
Grunnlag for utsatt skatt / skattefordel	268 114	0	-268 114
Utsatt skatt / skattefordel (22 %)	58 985	0	-58 985

I henhold til God regnskapsskikk for små foretak balanseføres ikke utsatt skattefordel.

Note 4 Egenkapital

	Aksjekapital	Annen egenkapital	Sum egenkapital
Pr. 31.12.2021	50 000	568 314	618 314
Årets resultat		210 673	210 673
Pr 31.12.2022	50 000	778 988	828 988



Note 5 Kundefordringer

	31.12.2022	31.12.2021
Kundefordringer til pålydende	429 613	3 000
Avsetning til tap	0	0
Balansført verdi av kundefordringer	429 613	3 000

Selskapet har ikke konstatert tap på kundefordringer i 2022.

Note 6 Bankinnskudd

Bundne bankinnskudd utgjør kroner 28 991 pr 31.12.2022.

Note 7 Aksjekapital og aksjonær

Selskapets aksjekapital er på kr 50 000, fordelt på 5 000 ordinære aksjer à kr 10.

Samtlige aksjer eies av Hans Skaar, som også er selskapets styreleder.