



ÅRSREGNSKAPET FOR REGNSKAPSÅRET 2024 - GENERELL INFORMASJON

Enheten

Organisasjonsnummer:	922 955 220
Organisasjonsform:	Aksjeselskap
Foretaksnavn:	ÅRDAL ENERGI HOLDING AS
Forretningsadresse:	Utladalsvegen 1 6884 ØVRE ÅRDAL

Regnskapsår

Årsregnskapets periode:	01.01.2024 - 31.12.2024
-------------------------	-------------------------

Konsern

Mørselskap i konsern:	Ja
Konsernregnskap lagt ved:	Ja

Regnskapsregler

Regler for små foretak benyttet:	Nei
Benyttet ved utarbeidelsen av årsregnskapet til selskapet:	Regnskapslovens alminnelige regler
Benyttet ved utarbeidelsen av årsregnskapet til konsernet:	Regnskapslovens alminnelige regler

Årsregnskapet fastsatt av kompetent organ

Bekreftet av representant for selskapet:	Hanne Katrine Nes
Dato for fastsettelse av årsregnskapet:	30.05.2025

Grunnlag for avgivelse

År 2024: Årsregnskapet er elektronisk innlevert
År 2023: Tall er hentet fra elektronisk innlevert årsregnskap fra 2024

Det er ikke krav til at årsregnskapet m.v. som sendes til Regnskapsregisteret er undertegnet. Kontrollen på at dette er utført ligger hos revisor/enhetens øverste organ. Sikkerheten ivaretas ved at innsender har rolle/rettighet for innsending av årsregnskapet via Altinn, og ved at det bekreftes at årsregnskapet er fastsatt av kompetent organ.

Brønnøysundregistrene, 10.08.2025



Resultatregnskap

Beløp i: NOK	Note	2024	2023
RESULTATREKNESKAP			
Kostnader			
Lønnskostnad	5	315 210	315 210
Annan driftskostnad	5	2 519 017	1 456 855
Sum kostnader		2 834 227	1 772 065
Driftsresultat		-2 834 227	-1 772 065
Finansinntekter og finanskostnader			
Anna finansinntekt	6	9 774 207	18 680 319
Sum finansinntekter		9 774 207	18 680 319
Annan finanskostnad	6	10 332 880	422
Sum finanskostnader		10 332 880	422
Netto finans		-558 673	18 679 897
Resultat før skattekostnad		-3 392 900	16 907 832
Skattekostnad	7	-2 206	-11 512
Årsresultat		-3 390 694	16 919 344
Overføringer og disponeringar			
Ordinært utbytte	12	18 000 000	10 000 000
Tilleggsutbytte	12	0	5 000 000
Til/frå overkurs	12	-211 207	
Til/frå annan egenkapital	12	-21 179 487	1 919 344
Sum overføringer og disponeringar		-3 390 694	16 919 344



Balanse

Beløp i: NOK	Note	2024	2023
BALANSE - EIGEDELAR			
Anleggsmiddel			
Immaterielle egedelar			
Finansielle anleggsmiddel			
Investeringar i dotterselskap	10	77 138 137	77 138 137
Investeringar i tilknytt selskap	10	1 772 606	1 857 606
Investeringar i aksjar og partar	10	2 762 521	12 710 400
Andre langsiktige krav		5 000 000	
Sum finansielle anleggsmiddel		86 673 264	91 706 143
Sum anleggsmiddel		86 673 264	91 706 143
Omløpsmiddel			
Varer			
Krav			
Andre kortsiktige krav	4,7,15	9 317 542	17 359 960
Sum krav		9 317 542	17 359 960
Bankinnskot, kontantar og liknande			
Bankinnskot, kontantar og liknande	16	25 732 553	25 749 773
Sum bankinnskot, kontantar og liknande		25 732 553	25 749 773
Sum omløpsmiddel		35 050 095	43 109 733
SUM EIGEDELAR		121 723 359	134 815 876
BALANSE - EIGENKAPITAL OG GJELD			
Eigenkapital			
Innskoten eigenkapital			
Aksjekapital	11,12	29 000 000	29 000 000
Overkurs	12	74 267 561	74 478 768
Sum innskoten eigenkapital		103 267 561	103 478 768



Balanse

Beløp i: NOK	Note	2024	2023
Opptent egenkapital			
Annan egenkapital	12	0	21 179 486
Sum opptent egenkapital		0	21 179 486
Sum egenkapital		103 267 561	124 658 254
Gjeld			
Langsiktig gjeld			
Utsett skatt		13 203	15 409
Sum avsetjinger for plikter		13 203	15 409
Anna langsiktig gjeld			
Sum langsiktig gjeld		13 203	15 409
Kortsiktig gjeld			
Leverandørgjeld	3,15	418 740	120 883
Skuldige offentlige avgifter		23 855	21 330
Utbytte		18 000 000	10 000 000
Sum kortsiktig gjeld		18 442 595	10 142 213
Sum gjeld		18 455 798	10 157 622
SUM EIGENKAPITAL OG GJELD		121 723 359	134 815 876



Konsernets resultatregnskap

Beløp i: NOK	Note	2024	2023
RESULTATREKNESKAP			
Inntekter			
Salsinntekter	2,4	121 159 767	137 269 316
Anna driftsinntekt	2	4 325 235	4 504 791
Sum inntekter		125 485 002	141 774 107
Kostnader			
Varekostnad	3	49 818 653	49 207 063
Lønnskostnad	5	28 190 306	23 364 622
Avskrivning på varige driftsmiddel og immaterielle egedelar	8,9	9 036 811	9 974 276
Annan driftskostnad	5	29 274 918	18 161 784
Sum kostnader		116 320 688	100 707 745
Driftsresultat		9 164 314	41 066 362
Finansinntekter og finanskostnader			
Anna finansinntekt	6	4 951 830	8 583 048
Sum finansinntekter		4 951 830	8 583 048
Annan finanskostnad	6	14 572 348	4 211 354
Sum finanskostnader		14 572 348	4 211 354
Netto finans		-9 620 518	4 371 694
Resultat før skattekostnad		-456 204	45 438 056
Skattekostnad	7	1 490 405	9 903 997
Årsresultat		-1 946 609	35 534 059
Overføringer og disponeringar			
Ordinært utbytte	12	18 509 550	10 339 700
Tilleggsutbytte	12		5 000 000
Overføring til/frå annan egenkapital	12	-20 244 951	20 194 359
Til/frå overkurs	12	-211 207	
Sum overføringer og disponeringar		-1 946 608	35 534 059



Konsernets balanse

Beløp i: NOK	Note	2024	2023
BALANSE - EIGEDELAR			
Anleggsmiddel			
Immaterielle egedelar			
Konsesjonar, patentar, lisensar, varemerke og liknande rettar	8	204 655	117 755
Utsett skattefordel	7	5 468 454	1 903 813
Sum immaterielle egedelar		5 673 109	2 021 568
Varige driftsmiddel			
Tomter, bygningar og annan fast eigedom	9	8 529 307	8 367 917
Overføringsanlegg, lnjer, infrastruktur	9,14	122 528 868	117 181 019
Transportmidlar og maskiner	9	2 537 013	2 921 971
Anlegg under utføring	9	2 048 413	41 347
Driftsutstyr og inventar	9,14	3 834 671	5 300 276
Sum varige driftsmiddel		139 478 272	133 812 530
Finansielle anleggsmiddel			
Investeringar i dotterselskap	10		
Investeringar i tilknytt selskap	10	1 347 659	2 429 925
Investeringar i aksjar og partar	10	2 845 521	12 793 400
Andre langsiktige krav		1 864 633	1 728 436
Sum finansielle anleggsmiddel		6 057 813	16 951 761
Sum anleggsmiddel		151 209 194	152 785 859
Omløpsmiddel			
Varer			
Varer		1 391 696	771 227
Sum varer		1 391 696	771 227
Krav			
Kundekrav	14	16 755 339	32 519 075
Andre kortsiktige krav	4,7,15	3 527 271	18 865 280
Sum krav		20 282 610	51 384 355
Bankinnskot, kontantar og liknande			
Bankinnskot, kontantar og liknande	16	91 089 074	86 610 095



Konsernets balanse

Beløp i: NOK	Note	2024	2023
Sum bankinnskott, kontantar og liknande		91 089 074	86 610 095
Sum omløpsmiddel		112 763 380	138 765 677
SUM EIGEDLAR		263 972 574	291 551 536

BALANSE - EIGENKAPITAL OG GJELD

Eigenkapital

Innskoten eigenkapital

Aksjekapital	11,12	29 000 000	29 000 000
Overkurs	12	74 267 561	74 478 768
Sum innskoten eigenkapital		103 267 561	103 478 768

Opptent eigenkapital

Annan eigenkapital	12	29 166 125	48 119 573
Minoritetsinteresser	12	11 999 147	12 033 987
Sum opptent eigenkapital		41 165 272	60 153 560

Sum eigenkapital

144 432 833 **163 632 328**

Gjeld

Langsiktig gjeld

Pensjonsplikter	13	12 727 428	13 177 449
Sum avsetjingar for plikter		12 727 428	13 177 449

Anna langsiktig gjeld

Gjeld til kredittinstitusjonar	14	52 139 993	55 839 769
Anna langsiktig gjeld		10 000 000	10 000 000
Sum anna langsiktig gjeld		62 139 993	65 839 769

Sum langsiktig gjeld

74 867 421 **79 017 218**

Kortsiktig gjeld

Leverandørgjeld	3,15	10 882 827	9 704 373
Betalbar skatt	7	3 946 115	9 809 149
Skuldige offentlege avgifter		8 196 028	8 875 637
Utbytte		18 509 550	10 339 700



Konsernets balanse

Beløp i: NOK	Note	2024	2023
Anna kortsiktig gjeld	4,15	3 137 800	10 173 131
Sum kortsiktig gjeld		44 672 320	48 901 990
Sum gjeld		119 539 741	127 919 208
SUM EIGENKAPITAL OG GJELD		263 972 574	291 551 536



Verksvegen 5
6884 Øvre Årdal
www.bdo.no

Til generalforsamlinga i Årdal Energi Holding AS

Melding frå uavhengig revisor

Konklusjon

Vi har revidert årsrekneskapen til Årdal Energi Holding AS.

Årsrekneskapen består av:

- Selskapsrekneskapen, som består av balanse per 31. desember 2024, resultatrekneskap, oppstilling over kontantstraumar for rekneskapsåret som er avslutta per denne datoen og notar, irekna eit samandrag av viktige rekneskapsprinsipp
- Konsernrekneskapen, som består av balanse per 31. desember 2024, resultatrekneskap, oppstilling over kontantstraumar for rekneskapsåret avslutta per denne datoen og notar, irekna eit samandrag av viktige rekneskapsprinsipp.

Etter vår meining:

- Oppfyller årsrekneskapen gjeldande lovkrav
- Gjev selskapsrekneskapen eit rettvisebilete av den finansielle stillinga i selskapet per 31. desember 2024, og av resultat og kontantstraumar for rekneskapsåret avslutta per denne datoen, i samsvar med reglane i rekneskapslova og god rekneskapsikk i Noreg
- Gir konsernrekneskapen eit rettvisebilete av konsernet Årdal Energi Holding AS si finansielle stilling per 31. desember 2024, og av konsernet sine resultat og kontantstraumar for rekneskapsåret avslutta per denne datoen, i samsvar med reglane i rekneskapslova og god rekneskapsikk i Noreg

Grunnlag for konklusjonen

Vi har gjennomført revisjonen i samsvar med International Standards on Auditing (ISA-ane). Våre oppgåver og plikter etter desse standardane er beskrivne under overskrifta Revisor sine oppgåver og plikter ved revisjonen av årsrekneskapen. Vi er uavhengige av selskapet og konsernet i samsvar med krava i relevante i lover og forskrifter i Noreg og International Code of Ethics for Professional Accountants (inklusive dei internasjonale standardane om habilitet), utgjeve av International Ethics Standards Board for Accountants (IESBA-reglane), og vi har oppfylt dei andre etiske pliktene våre i samsvar med desse krava. Etter vår oppfatning er innhenta revisjonsbevis tilstrekkeleg og formålstenleg som grunnlag for konklusjonen vår.

Annan informasjon

Styret og dagleg leiar (leiinga) er ansvarlege for annan informasjon. Annan informasjon består av årsmeldinga og annan informasjon i årsrapporten, men inkluderer ikkje årsrekneskapen og revisjonsmeldinga. Vår konklusjon om årsrekneskapen ovanfor dekkjer ikkje annan informasjon.

I samband med revisjonen av årsrekneskapen er det oppgåva vår å lese annan informasjon identifisert ovanfor for å vurdere om det er vesentleg inkonsistens mellom denne og årsrekneskapen eller kunnskap vi har opparbeidd oss under revisjonen, eller om den tilsynelatande inneheld vesentleg feilinformasjon. Vi har plikt til å rapportere dersom annan informasjon framstår som vesentleg feil. Vi har ingenting å rapportere i så måte.



Konklusjon om årsmeldinga

Basert på kunnskapen vi har opparbeida oss i revisjonen, meiner vi at årsmeldinga

- er konsistent med årsrekneskapen og
- inneheld dei opplysningar som skal givast i tråd med gjeldande lovkrav.

Styret og dagleg leiar sitt ansvar for årsrekneskapen

Styret og dagleg leiar (leiinga) er ansvarlege for å utarbeide årsrekneskapen i samsvar med lov og forskrifter, og for at den gir eit rettvise bilete i samsvar med rekneskapslova sine reglar og god rekneskapskikk i Noreg. Leiinga er òg ansvarleg for nødvendig internkontroll for å kunne utarbeide ein årsrekneskap som ikkje inneheld vesentleg feilinformasjon, verken som følgje av misleg framferd eller feil som ikkje er tilsikta.

Ved utarbeidinga av årsrekneskapen må leiinga ta standpunkt til selskapet og konsernet si evne til å halde fram med drifta og på tilbørleg måte opplyse om forhold av betydning for dette. Føresetnaden om at drifta kan halde fram, skal leggjast til grunn for årsrekneskapen så lenge det ikkje er sannsynleg at verksemda vil bli avvikla.

Revisor sine oppgåver og plikter ved revisjonen av årsrekneskapen

Vårt mål er å oppnå tryggande sikkerheit for at årsrekneskapen totalt sett ikkje inneheld vesentleg feilinformasjon, verken som følgje av misleg framferd eller utilsikta feil, og å gi ei revisjonsmelding som inneheld konklusjonen vår. Tryggande sikkerheit er ei høg grad av sikkerheit, men ingen garanti for at ein revisjon utført i samsvar med ISA-ane, alltid vil avdekke vesentleg feilinformasjon. Feilinformasjon kan oppstå som følgje av misleg framferd eller utilsikta feil. Feilinformasjon er å anse som vesentleg dersom den, enkeltvis eller samla, innanfor rimelege grenser kan forventast å påverke dei økonomiske avgjerdene som brukarane tar på grunnlag av årsrekneskapen.

For vidare beskriving/omtale av revisor sine oppgåver og plikter visast det til:

<https://revisorforeningen.no/revisjonsberetninger>

BDO AS

Laila Solheimslid
statsautorisert revisor
(elektronisk signert)

Penneo Dokumentnøkkel: HNNUU-X3666-T101W-UGLOY-IM3SP-QABT1



PENNEO

Signaturene i dette dokumentet er juridisk bindende. Dokument signert med "Penneo™ - sikker digital signatur". De signerende parter sin identitet er registrert, og er listet nedenfor.

"Med min signatur bekrefter jeg alle datoer og innholdet i dette dokument."

Solheimslid, Laila Katrine

Statsautorisert revisor

På vegne av: BDO AS

Serienummer: no_bankid:9578-5993-4-3506850

IP: 188.95.xxx.xxx

2025-05-20 07:26:12 UTC



Penneo DokumentId: HNUU-X3666-TT01W-UGL9Y-IM35P-QABT1

Dette dokumentet er signert digitalt via [Penneo.com](https://penneo.com). De signerte dataene er validert ved hjelp av den matematiske hashverdien av det originale dokumentet. All kryptografisk bevisføring er innebygd i denne PDF-en for fremtidig validering.

Dette dokumentet er forseglest med et kvalifisert elektronisk segl. For mer informasjon om Penneos kvalifiserte tillitstjenester, se <https://eudl.penneo.com>.

Slik kan du bekrefte at dokumentet er originalt


Når du åpner dokumentet i Adobe Reader, kan du se at det er sertifisert av **Penneo A/S**. Dette beviser at innholdet i dokumentet ikke har blitt endret siden tidspunktet for signeringen. Bevis for de individuelle signatørens digitale signaturer er vedlagt dokumentet.

Du kan bekrefte de kryptografiske bevisene ved hjelp av Penneos validator, <https://penneo.com/validator>, eller andre valideringsverktøy for digitale signaturer.



Saman skapar me verdjar

ENERGI HOLDING
ÅRSREGNSKAP 2024





Innhold

Konsernsjefen har ordet.....	4
Kvinner med kraft.....	6
Årdal Energi Holding.....	8
Visjon og verdier.....	9
Hovedtal konsern 2024.....	10
Strategi.....	11
Bereknede og samfunnsansvar.....	12
Me gjev tilbake til bygda.....	14
Konsernleiting og struktur.....	16
Årdal Kraftlag.....	18
Strømnett.....	20
Årdalsnett.....	22
Enduser.....	24
Årdal Energi Produksjon.....	26
Sogn Miljøkraft.....	28
Årsmelding frå styret.....	30
Økonomi og finans.....	32
Kontantstrøm og balanse.....	32
Disponeringar.....	32
Drift 2024.....	34
Årdal Kraftlag.....	35
Strømnett.....	38
Årdalsnett.....	41
Enduser.....	44
Årdal Energi Produksjon.....	45
Sogn Miljøkraft.....	46
Arbeidsmiljø og personale.....	48
Personale.....	48
HMS.....	48
Sjakeråvæer.....	48
Ligestilling.....	49
Resultat og balanse.....	51
Notar.....	56

Ein trygg og offensiv lagspelar

2024 har vore eit år prega av utvikling, læring og nye utfordringar. Me har teke viktige steg for å styrke konsernet og rolla vår i det grønne skiftet. Samstundes har me møtt strukturelle utfordringar, særleg knytt til nettkapasitet og lange saksbehandlingstider for konsesjonsøknadar. Dette understrekar behovet for langsiktig planlegging og strategisk arbeid for å sikre framdrift i prosjekta våre.

Et stort av innsatsen til alle tilsette i konsernet. Me er eit lag med engasjerte og dyktige fagfolk som kvar dag jobbar for å levere gode tenester til kundar og samarbeidspartnarar. Det er glede å sjå kollekt strategien vår byrjar å gi konkrete resultat, både gjennom tettare samarbeid mellom selskapa, styrkt kommunikasjon og satsing på ny energiproduksjon.

Me starta året med ei gladsak: Me kunne sette ned nettleiga til kundane våre, i ei tid der dei fleste nettselskapa måtte auke prisane sine. Dette var mogleg på grunn av samje mellom Strømmnett og Hydro om ein avtale i ei sak som har gått føre seg over lang tid.

Me styrkte vidare satsinga på fornybar energi då me i januar signerte ein interkonsavtale med Hydro Rein, noko som gir oss større kapasitet til å realisere viktige prosjekt i Ådal. For å sikre gode prosessar inviterte me til eit ope nabomøte i september, der me fekk verdifulle innspel om kraftutviklinga og moglegheitene i regionen. Me ønskjer å ta gode, kunnskapsbaserte avgjerder og sørgja for at både næringslivet og innbyggjarane blir høyrde i denne utviklinga.

Ådal Energi er helleigd av Ådal kommune, og eit godt og tett samarbeid med elgaten er viktig for oss. I løpet av året har elgaten vår jobba med eigenskapsheldinga, og i oktober presenterte me strategien, planar og status for eigenskapsoverlet. Der fekk me stadfest at arbeidar me har gjort så langt innan fornybar energi er innforventa framtidig. Framover blir det viktig å sikre ein tydeleg læring for konsernet. Me ser fram til einno tettare samarbeid og oppdring i tida som kjem, med oppdaterte føremål og vedtak som sikrar ei god utvikling for konsernet.

Haustraen 2023 etablerte me Ådal Energi Produksjon som konsernet si dedikerte eining for energiproduksjon. I 2024 fullførte selskaper sitt første helle driftsår. Me har allerede

lansert tre vasskraftprosjekt i Nundalen, Ofredalen og på Frenningen. No ser me på fleire moglegheiter i Indre Sogn. For alle konsesjonsøknadane me har sendt inn, er det gjennomført millionrapportar for å sikre berekraftig utvikling.

Ei stor utfordring me no ser, er nettkapasitet. Det er trøng for investeringar for å kunne knyta ny fornybar energi til nettet, og me ser at saksbehandlingstidene for konsesjonsøknadar er lange. Dette gjer det krevjande å få realisert nye prosjekt i det tempoet samfunnet og næringslivet trøng.

For å hente inn fakta og sikre kunnskapbaserte avgjerder, deltek me i forskingsprosjektet Klima- og naturrisiko i Ådal saman med Ådal kommune, Hydro og forskingsmiljø i Vestland. Me har også delteke på Vardeseminarer 2024, der tema var viljein og berekraftig arealforvaltning. I tillegg har me fått til god dialog med ulike interessegrupper.

Me skal vera ein viktig aktør i lokal energiproduksjon og utvikla berekraftige løysingar som gir stabil og rimelig energi til innbyggjarar og næringsliv, samstundes som me tek vare på natur og miljø.

Våre medarbeidarar er avgjerande for at me skal kunne lukkast, og det har difor vore viktig å satse på organisasjons- og selskapsutvikling. Spjlv har eg gjennomført kurs innan leiarutvikling, medan helle leiargruppa har delteke på eit leiargruppeprogram i regi av Samfunnsbedriftene. Samstundes har me jobba for å styrke samarbeidet på tvers av konsernet. Med saks domstapssak er det viktig at me utnyttar kompetansen på huser og finn gode synergieilar. Dette gjer oss meir effektive og betere rusta for framtida.

Gjennom året har me også sett kor viktig det er med god bereidskap. Elstnemværet, Jakob råka Ådal 31. oktober og førte til utfall i straumforsyninga i Seimadalen og Ofredalen. Våre tilsette gjorde ein imponerende innsats for å sikre



Foto: Perken Solvick

Me skal sikre at Ådal Energi står sterkt i ei tid med store endringar i energimarknaden og samfunnet

at straumen kom raskt tilbake. Denne hendinga vrite kor avgjerande god førebidding og bereidskap er.

Økonomisk vart 2024 eit litt spesielt år for konsernet, og resultatet etter skatt enda på –19 millionar kroner. Dette skildast i hovudsak konkursen til Norsun. Samstundes viser tala at dei etablerte verksmdene i konsernet står stort. Ådal Kraftlag, Strømmnett og Ådalenett, leverte alle positive resultat. Våre to nyetablerte selskap, Ådal Energi Produksjon og Enduser, gjekk med underløy, noko som er forventa i ein oppstartsfase.

Skal me lukkast vidare med strategien vår, er det avgjerande å styrke kapitalbasen for å møte framtidige investeringar og vekst. Samstundes står me stort i samfunnsrolla vår om å bidra til eit levande lokalsamfunn. I 2024 har me støtta lag, organisasjonar og tiltak som betyr mykje for folk i Ådal, og me har utbetalt utbytte til elgaten vår, Ådal kommune.

Me tek inn over oss dei økonomiske utfordringane kommunen

no står i, ikkje minst som følgje av Norsun-konkursen, som har prega lokalsamfunnet sterkt. Me tenker spesielt på dei tilsette som har mista jobben. Ådal Energi deltek aktivt i anstillingsarbeid, blant anna gjennom Industripark-prosjektet og som del av omstillingstyret. Me skal vera ein tilretteliggjar for ny industri og nye arbeidsplassar i tett samarbeid med Ådal kommune, Ådal Utvikling, Hydro Ådal og andre aktørar.

Me held fast på verdiane våre om å vera ein trygg og offensiv lagspelar. Me skal sikre at Ådal Energi står sterkt i ei tid med store endringar i energimarknaden og samfunnet. Eg vil igjen takka alle tilsette i konsernet for den gode innsatsen som blir lagt ned kvar dag. Takk også til kundane våre, samarbeidspartnarane våre og Ådal kommune – saman skapar me verdier.

Jan Stian Smedegård,
Konsernsjef



Foto: Monan Sørbøvik

Kvinner med kraft

Ardal Energi er meir enn ei historie om kraft, nett og selskapsstruktur. Det er òg ei historie om folka som har drive konsernet framover.

I ein bransje som tradisjonelt har vore mannsdominert, har kvinnene i konsernet spelt ei avgjerande rolle – ikkje berre i administrasjon og økonomi, men òg i utviklinga av selskapet og arbeidsmiljøet slik det er i dag.

Ardal Energi kan sjå tilbake på over 90 år som ein viktig aktør i lokalsamfunnet. Selskapet vart etablert den 27. september 1933 som Ardal Kommunale elektrisitetsforsyning og har sidan den gong gjennomgått fleire endringar. Frå å vere L/L Ardal Kraftlag i 1945 til dagens konsernstruktur under Ardal Energi Holding AS, har selskapet utvikla seg i takt med tida.

Med seks selskap innan kraft, nett, produksjon, programering og fiber har konsernet i dag 34 tilsette – 27 menn, to lærlingar og fem kvinner.

Når det er sagt, er kjønnsbalansen jamnare i styret, der to av fem styremedlemmer er kvinner.

Kvinnene i konsernet har sentrale roller på tvers av selskapa og bidreg til stabilitet og utvikling. Dei held styr på økonomien, sikrar lønsutbetalingar og andre rett for dei tilsette, og sørger for at kundane får den hjelpa dei treng.

I tillegg spelar dei ei viktig rolle i arbeidsmiljøet. Dei bidreg til eit inkluderande og positivt fellesskap, der kunnskap og samarbeid står sentralt.

Konsernet er haldige som har kvinner i ulike aldersgrupper og fagområde, noko som gir verdifulle perspektiv og erfaringar.



Foto: Monan Sørbøvik

Britt Helene, som etter 19 år som økonomimearbeidar har gått inn i rekkjene til pensjonistane. Ho har alltid møtt folk med varme og godt humør.

Ruth Marit, økonomi- og administrasjonsleiar, ein sterk og tydeleg leiar med blikk for struktur og utvikling. Ho er ei viktig stemme i leiargruppa og har bidrege sterkt til konsernet si utvikling.

Danka, servicemedarbeidar og ein sentral del av det daglege arbeidsmiljøet – ho held huset i orden og sørger for trivsel. Alle set pris på hennar engasjement for fellesskapet.

Paula, sals- og marknadsleiar i Årdsalnett, som med kreativitet og analytiske evner sørger for gode kundeopplevingar. Ho kombinerer relasjonsbygging med strategisk planlegging og bidreg til å auke kundemassen.

Selina, konsernet sitt nyaste tilskot, som allereie har vist stort engasjement innan rekneskap og løn. Under Ruth Marit si leiing har ho lært seg faget grundig og har vist seg som svært lærevillig.

Mangfald i ein mannsdominert bransje er ikkje berre ein fordel, men heilt naudsynt for å sikre utvikling og innovasjon. Med kvinner i ulike stillingar og aldersgrupper får konsernet fleire perspektiv, betre samarbeid og eit arbeidsmiljø som inspirerer.

Gjennom historia har Ardal Energi vist evne til omstilling, og denne evna blir styrkt av dyktige medarbeidarar. Framtida ligg ikkje berre i teknologi og straumforsyning, men i dei som jobbar her. Som ein trygg, offensiv lagspelar satsar Ardal Energi på utvikling, samarbeid og vekst – med mangfald som ein naturleg del av fundamentet. Kvinner i energibransjen gjer ein skilnad, og det ser me kvar einaste dag i Ardal Energi.



Årdal Energi Holding

Årdal Energi Holding AS har som føremål å eige og forvalte aksjar i selskap innan fornybar energi og infrastruktur innan nett- og breiband-løysingar. Årdal Energi Holding AS skal vere ein pådrivar for å sikre og utvikle fornybar energi og infrastruktur til innbyggjarar og næringsliv i Årdal. Årdal Energi Holding AS skal skaffe innbyggjarar og næringsliv i Årdal sikker levering av fornybar energi til konkurransedyktige prisar.

Årdal Energi Holding AS skal vareta Årdal kommune sine eigarinteresser og vere kommunen sitt fagnilje innan fornybar energi. I forvaltninga av eigarskapen, skal Årdal Energi Holding AS leggje vekt på å bygge og ta vare på lokale arbeidsplassar basert på kompetanse, ansvar og trivsel, gjennom eit aktivt HVS-arbeid. Årdal Energi Holding AS kan delta som partnar/aksjonær i felles næringsutviklingsinitiativ som er i tråd med Årdal kommune sin strategiske næringsplan.

Verdiar

Trygg:

Me har eit godt arbeidsmiljø med ei open, ærleg og ordentleg arbeidsform. Gjennom høg kompetanse, gode system og stor lokalkunnskap skapar me tryggleik for alle.

Offensiv:

Styre og tilsette har ei offensiv haldning til nytenking og viser vilje til utvikling.

Lagspelar:

Me gjer kvarandre gode og leverer kvalitet. Me er her for deg.

9



ÅRSRAPPORT 2024 - ÅRDAL ENERGI HOLDING

VISION

Me skapar
verdiar saman

9

Hovudtal konsern

Lønnsomsætsanalyse - utvikling på kapital		2024	2023	2022
Resultatgrad		7,30	28,97	33,01
Totalkapitalrentabilitet		5,08	17,99	28,36
Eigenkapitalrentabilitet før skatt		-0,30	29,53	47,61
Eigenkapitalrentabilitet etter skatt		-1,26	23,09	38,82
Likviditet - evne til å betale gjeld ved forfall				
Likviditetsgrad 1		2,52	2,84	2,51
Likviditetsgrad 2		2,49	2,82	2,49
Likviditetsgrad 3		2,04	1,77	1,47
Arbeidskapital		68 091 059	89 863 686	71 223 665
Arbeidskapital i prosent		54,26	63,39	39,03
Varelagets omløpsnøstighet		46,07	56,84	81,30
Soliditet - bedrifta si evne til å tåle tap				
Egenkapitalandel i prosent		54,72	56,12	55,34
Egenkapital av omsætning		115,10	115,42	78,99
Finansieringsgrad		0,73	0,67	0,72
Periodekningsgrad		0,97	11,79	35,86
Gjeldsgrad		0,83	0,78	0,81
Resultat				
Sum driftsinntekter		125 485 002	141 774 107	182 496 495
Sum driftskostnader		116 320 688	100 707 745	122 250 692
Netto finans		-9 620 518	4 371 694	3 944 967
Driftsresultat		9 164 314	41 066 361	60 245 803
Ordinært resultat før skattekostnad		-456 203	45 438 055	64 190 770
Årsresultat		-1 946 608	35 534 059	52 344 458

34 0.84% 3467
6 3626 4170

Strategi

Hausten 2022 utarbeida styret og konsernleiinga ein strategi for 2023–26 som legg føringar for selskapet si utvikling. Forretningsideen til Årdal Energi Holding er å ta vare på Årdal kommune sine eigarinteresser. Det skal selskapet gjera ved å spela på definerde verdifar og visjonar. I dette arbeidet, jobbar selskapet etter følgjande delstrategiar:

Berekraftig utvikling

- Ta aktiv eigarrolle i ny produksjon og nye energiformer
- Utvikle kommunen sitt kompetansmiljø på energi og infrastruktur
- Ta eit aktivt samfunnsansvar

Styrke kapitalbasen

- Styrke kapitalbasen i konsernet for framtidig vekst

Utvikle konsernstruktur

- Ta aktiv eigarrolle i å utvikle nye tenester som støttar opp under konsernet og arbeidsplassar i kommunen.
- Optimalisere organisasjonen

Kommunikasjon og marknad

- Sikre rett kommunikasjon til forbrukarane
- Auke kunnskap om alle selskapa i konsernet



Foto: Konnerth Vinddøl

Berekraftig og samfunnsansvar

Årdal Energi Holding AS er ein pådrivar for det grønne skiftet og jobbar målretta for ei berekraftig energitvilling i vår region. Berekraft er ein naturleg del av vår verksemd, og me legg vekt på ansvarleg drift som balanserer økonomiske, miljømessige og sosiale omsyn. Gjennom våre selskap og investeringar bidreg konsernet aktivt til å utvikle lokal-samfunnet, skape nye arbeidsplassar og redusere klimaavtrykket.

Vår satsing er forankra i tre av FNs berekraftsmål, som gir retning for vårt vidare arbeid:

9 Grøn satsing

Fornybar energi er nøkkelen til ei berekraftig framtid. Med opprettinga av Årdal Energi Produksjon Høusein 2023 har konsernet styrkt si satsing på grøn energi og utvikling av ny infrastruktur for framida. Me gjer elles tiltak for å redusere energiforbruket i egne bygg, auke talar på elektriske køyretøy i bilparken vår og jobbar med nye løysingar for utslppsreduksjon.

11 Ei framoverlent utvikling

Årdal Energi Holding skal vere ein motor for innovasjon og næringsutvikling. Me legg til rette for nye arbeidsplassar og utviklar infrastruktur som gjer Årdal attraktivt for både innbyggjarar og verksemdar. Digitalisering og modernisering av våre tenester har gjort drifta meir effektiv og redusert miljøbelastninga.

11 Samfunnsansvar i praksis

Å skapa eit godt lokalsamfunn krev eit aktivt engasjement. Konsernet støttar både store og små initiativ gjennom sponsorstøtte og samarbeid med lokale aktørar. I 2024 bidrog datterselskapa våre, Årdal Kraftlag og Årdalsnett, med over 2 millionar kroner til lokale lag, arrangement og frivillig arbeid.

Samfunnsansvar handlar ikkje berre om økonomiske bidrag, men òg om å fremje gode verdar. Me stiller strenge krav til våre leverandørar når det gjeld arbeidstalar- og menneskerettar, og jobbar kontinuerleg for ei meir berekraftig forsyningskjede.

Framtidsutsikter

Me ser berekraft som ein sentral del av konsernet sin strategi og vil fortsette å vidareutvikle tiltak som reduserer klima-avtrykket, aukar energjeffektiviteten og bidreg til eit sterkt lokalsamfunn. Me har også starta arbeid med meir systematisk rapportering av berekraftindikatorar for å sikre at me held kusen mot ei meir berekraftig framtid.



VISSTE DU AT

Årdal Energi Holding deltek også aktivt med næringsaktivitet i lag med fleire aktørar?

Me gjev tilbake til bygda

Gjennom 2024 har Årdal Energi-konsernet støtta lokale lag, organisasjonar og kulturarrangement med over to millionar kroner.



– Det handlar ikkje berre om sponsing, men om å vera ein aktiv medspelar. Frivillige lag og organisasjonar er sjelve limet i lokalsamfunnet, og altfor ser me det som naturleg å gje noko tilbake, seier Jon Stian Smedegård, dagleg leiar i Årdal Kraftlag.

Ein strategi for framtida

I 2024 byrja Årdal Energi-konsernet arbeidet med å utvikla ein ny sponsenstrategi, som skal sikre ei meir målretta og strategisk fordeling av sponsormidlane. Målet er å samle all støtte under Årdal Energi Holding, slik at konsernet kan oppnå meir samla og sikre støtte verd for lokalsamfunnet, idretten og kulturlivet.

– Me ønskjer å sikre at støtta vår kjem flest mogleg til gode og skapar varige verdar, både for lokalsamfunnet og for konsernet. Difor har me sett klare prioriteringar, seier Smedegård.

Sponsinga har særleg fokus på barn og unge, idrett, kultur og frivillig arbeid, og me prioriterer tiltak som bidreg til beredskap, mangfald og inkludering.

Samhald og idrettsglede

Årdal Energi-konsernet støttar viktige lokale tiltak, Midrock-festivalen, T1-målkomiteen og fotballaga til John, ÅTL og Årdal FK, er nokre av dei mange som har fått støtte. Me er også ein viktig samarbeidspartnar for Farnes skyttarlag, Årdal E-sport og fleire andre frivillige lag.

– Idretten har ein heilt spesiell plass i lokalsamfunnet vårt. Frå barn som tek sine første steg på fotballbanen, til voksne som held engasjementet oppe gjennom dugnadsarbeid. Me er stolte over å kunna støtta denne innsatsen, seier Jon Stian.

I tillegg har konsernet vore med på å realisera prosjekt som styrker lokalsamfunnet, og støtta har også gått til korps, musikkorps og andre kulturtiltak.

Bygger lokalsamfunnet

For Årdal Energi handlar sponsinga om meir enn økonomisk støtte, det handlar om å vera ein del av fellesskapet.



– Me veit at slike bidrag kan vera heilt avgjerande for at arrangement, idrett og kulturliv kan halldast oppe. Når me støttar, er det ikkje berre for å gje pengar, men for å vera ein aktiv del av det som skjer i bygda.


I tillegg til sponsinga gir Årdal Energi eit bevyddaleg utbyte av overaksjon til Årdal kommune. Dette midlane er med på å styrka kommunen og leggja grunnlaget for vidare utvikling.

– Som lokalt eigd energiselskap er det viktig for oss å bidra til fellesskapet. Me er til for bygda vår, og saman skapar me verdar.



Me er til for bygda vår, og saman skapar me verdar.



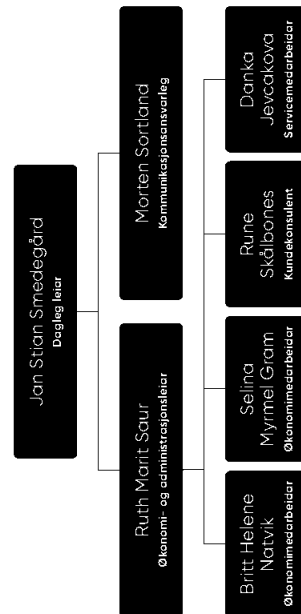


Årdal Kraftlag kjøper og sel konsesjonskraft. Selskapet skal tilby kraft til konkurransedyktige priser, og dessuten skape verdier for Årdal kommune og lokalsamfunnet. I tillegg skal Årdal kraftlag levere administrative tjenester i konsernet.

Visjon: Den føretrekte leverandøren av kraft i Årdal

Aktuelle nøkkeltal

	2024	2023
Tilsette	7	6
Tal kunder	3467	3470
Omsetnad	60,1 MNOK	83,3 MNOK
Kraftsal, GWh	111	111
Resultat før skatt	11,9 MNOK	36,9 MNOK
Årsresultat	9,3 MNOK	28,8 MNOK



VISSTE DU AT

Årdal Kraftlag løftar kvinneandelen for heile konsernet, då fire av sju tilsette i kraftlaget er kvinner?



Stramnett AS har områdekonsesjon for å byggja, drifta og vedlikehalda straumforsyningsnettet i Årdal kommune. Vårt ansvar er å yta ein god og driftssikker straumforsyning til kundar i alle område av kommunen.

Visjon: Stabil straum, høgt og lågt, nett der du er!

Aktuelle nøkkeltal

	2024	2023
Tal tilsette	11	10
Tal nettkundar	3626	3624
Omsetnad	41,2 MNOK	33,1 MNOK
Overføring i nett, GWh	78,1	81,2
Leveringspålitelegheit	99,993 %	99,993 %
Resultat før skatt	1,9 MNOK	4,9 MNOK
Årsresultat	1,5 MNOK	3,9 MNOK

Jon Stian Smedegård
Daglig leiar

Per Inge Bale
Prosjektansvar

Edvard Holcøster
Selskapsfører

Bjørn Hunshammer
DLE - ansvartlig

Arn Roger Haugland
Nettsjef

Energimontører
Diverse**

Tomas Luggenes
Tekniker

Svein Jevnaker
Vedlikehaldsadvokat


* Fø 01.01.2025 ** Stian Bye, Jon Inge Øvrebe, Johannes Findein Skjinn, Ter Erik Røyl og lærarling Sondre Bale



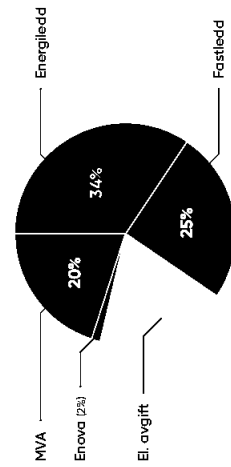
VISSTE DU AT

Stramnett har 393 kilometer med kablar i bakken, under sjøen og som luftlinjer? Det tilsvarar avstanden i luftlinje frå Øvre Årdal til Trondheim!


Slik er nettleigemodellen bygd opp:



Nettleikopet si innekt kjem frå energi-leiddet og fastleiddet. Denne innekta skal dekke nettleikopet sine eigne kostnader og kostnader i overliggjande nett.



Fordeling nettleige (%) for ein typisk hushaldingskunde med eit årsforbruk på 20 000 kWh.



66 44 00

VISSTE DU AT

Årdalsnett i 2024 vann Telia sin konkurranse for mest selde V premium-abonnement basert på prosentvis andel kunder i Norge?

Styret: Ådal Energi Holding eig 66 prosent av aksjane i Årdalsnett, medan Enivest eig dei resterande 34 prosentane. Årdalsnett har eit eige styre som er sammansett slik:

Jan Stian Smedegård Styreleiar
 Nandor Helgheim Styremedlem
 Anne Kauppi Styremedlem



Årdalsnett skal vere ein totalleverandør av breiband og TV-løysingar i Årdal, Lærdal, Aurland og Vang kommune. Selskapet skal vidareutvikle sine nettverk slik at alle kundane effektivt og enkelt kan samhandla seg i mellom, og at dei får ein brei, felles veg ut mot omverda.

Visjon: Nær deg. Alltid.

Aktuelle nøkkeltal

	2024	2023
Tal tilsette	9	10
Totalkunder internett	4170	3688
Omsetnad	33,3 MNOK	32,4 MNOK
Årsresultat	1,9 MNOK	1,9 MNOK

Thomas Moen Klingenberg
Dagleg leiar

Paula Fykse Sal- og markedsleiar	Kristian Heggstad Teknisk sjef	Leif-Sigurd Cuthomsen Bedriftsrådgjevar
Ove Birger Røneld Teamleiar Privatmarknad	Marius A. Valchizan Læring Dataelektronikar	Ivan Øy Fiberteleikar
Daniel Rinde Kundebehandlar	Michal A. Leszczyński Læring Dataelektronikar	Kjartan Smedegård Fibromantar

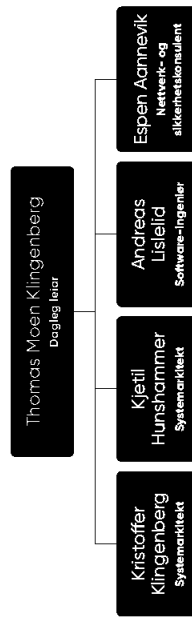
nduser

Enduser er eit programvareselskap som vart etablert våren 2023 og har sidan då utvikla seg vidare som ein sentral aktør innanfor sitt marknadsområde. Selskapet tilbyr eit produkt som dekkjer kunden sitt behov på fleire område, og gjennom 2024 har det vore stort fokus på vidareutvikling og tilpassing av løysingar basert på kunden sine erfaringar og behov. Programmet skapar synergiar ved å samle fleire tenester på ein plattform, og for å bidra til meir effektive arbeidsprosessar for kundane. Med innovative og fleksible løysingar er målet framleis å velse saman med kundane og forenkle arbeidskvardagen deira. Gjennom året har Enduser styrkt sin posisjon som ein leverandør av kvalitet i alle ledd, og selskapet vil halde fram med å vidareutvikle tenestene sine i takt med marknaden sine krav og moglegheiter.

Visjon: Framtidens infrastruktur i utvikling.

Aktuelle nøkkeltal

	2024	2023
Tal tilsette	5	4
Tal kundar	12	
Omsetnad	2,6 MNOK	1,5 MNOK
Resultat før skatt	-1,7 MNOK	-0,5 MNOK
Årsresultat	-1,3 MNOK	-0,4 MNOK



VI STE DU AT

Enduser i løpet av 2024 har fått 12 kundar på kundelista si?

Årdal Energi Produksjon

Årdal Energi Produksjon har no vore i drift i over eit år og er etablert som konsernet sitt dedikerte selskap for fornybar kraftproduksjon.

I løpet av 2024 har selskapet jobba målretta for å styrkje si rolle i det grøne skiftet med utforsking av nye moglegheiter innan berekraftig energi. Som ein sentral del av Årdal Energi-konsernet si satsing på berekraftig utvikling, skal Årdal Energi Produksjon bidra til å sikre stabil og framtidssretta energiforsyning i regionen. Gjennom samarbeid og innovasjon skal selskapet vere ein pådrivar for ei meir berekraftig energiframtid.

Visjon: Rein energi for framtida.

Aktuelle nøkkeltal

	2024	2023
Tal tilsette	1	
Omsetnad	0,3 MNOK	
Resultat før skatt	-3,1 MNOK	
Årsresultat	-3,1 MNOK	

Jan Stian Smedegård
Dagleg leiar

Arnt Erik Henjum
Prosjektutviklar

VISSTE DU AT

Årdal Energi Produksjon har sikra grunneigaravtalar for fire vasskraft-prosjekt, som til saman kan produsere heile 68 GWh fornybar energi? Dette tilsvarar straumforbruket til om lag 5.400 husstandar i året!




Sogn Miljøkraft

Sogn Miljøkraft skal vere ein viktig aktør innan berekraftige energiløysingar ved å utnytte spillvarme frå industrielle prosessar til oppvarming av bygningar og lokalsamfunn. Selskapet ønskjer å skape ei grønare og meir berekraftig framtid gjennom innovasjon, samarbeid og miljøbevisstheit.

Årdal Energi eig 68,3 prosent av aksjane i Sogn Miljøkraft. Dei resterande 31,7 prosentane er eigd av privatpersonar.

Styret består av:



Visjon: Ei grøn og varmare framtid.

Aktuelle nøkkeltal

	2024	2023
Tal tilsette	0	0
Omsetnad	0,2 MNOK	0
Resultat før skatt	-0,3 MNOK	-0,1 MNOK
Årsresultat	-0,3 MNOK	-0,1 MNOK




VISSTE DU AT


Den mest verdifulle kilowattimen er den du ikkje brukar?

Styret si årsmelding 2024

Årdal Energi Holding er helleigd av Årdal kommune. Konsernet skal vera ein pådrivar for å sikra og utvikla fornybar energi og infrastruktur til innbyggjarar og næringsliv i Årdal. Konsernet si verkeemd omfattar selskap innan nett, kraft, TV og fiber, produksjon og programvareutvikling. Årdal Energi Holding har forretningsadresse Utladalsvegen 1 i Øvre Årdal.



Egon M. Moen
Styreleiar



Kirsti Eklund
Nestleiar




Trude Gjermo
Styremedlem



Tor Erik Sveen
Styremedlem



Stian Marius Bye
Tilsetterepresentant



Økonomi og finans

Konsernet sitt årsresultat etter skatt for 2024 var på -19 MNOK. Det er 37,5 MNOK lågare enn 2023.

Konsernet sine driftsinntekter var på 125,5 MNOK. Dette er 16,3 MNOK lågare enn for 2023. Hovedårsaka til dette er lågare kraftprisar.

Konsernet sitt driftsresultat for 2024 var på 92 MNOK mot 411 MNOK i 2023. I tillegg til lågare inntekter, har selskapet også båret for tap på fordingar i samband med Naisun sin konkurs.

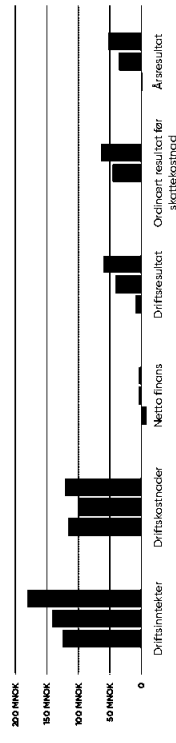
Årdal Energi-konsernet sine finansinntekter var på 5,0 MNOK i 2024. Dette kom i hovudsak frå remsinntekter.

Konsernet sine finanskostnader i 2024 var 14,6 MNOK mot 4,2 MNOK i 2023. Aukn i finanskostnader skuldast nedskrivning av finansielle eigedelar i samband med Naisun sin konkurs.

Ordinært resultat før skatteskod var -0,5 MNOK, mot 45,4 MNOK i 2023. Samla skatteskodnar for 2024 var på 1,5 MNOK, mot 99 MNOK i 2023.

Årsresultatet for morselskapet Årdal Energi Holding AS var på -3,4 MNOK samanlikna med 16,9 MNOK året før.

	2024	2023	2022
Sum driftsinntekter	125 485 002	141 774 107	182 496 495
Sum driftskostnader	116 320 688	100 707 745	122 250 692
Netto finans	-9 620 518	4 371 694	3 944 967
Driftsresultat	9 164 314	41 066 361	60 245 803
Ordinært resultat før skatteskod	-456 203	45 438 055	64 190 770
Årsresultat	-1 946 608	35 554 059	52 344 458



Kontantstrøm og balanse

Netto kontantstrøm frå operasjonell aktivitet i året var på 34,8 MNOK i 2024. Dette er 99 MNOK mindre enn i 2023 (44,7 MNOK).

Disponeringar

Årsresultatet i Årdal Energi Holding var på -19 MNOK i 2024. Samla utbytte i konsernet er på 18,5 MNOK. 20,4 MNOK er overført frå anna egenkapital.




Foto: Mønstre Sportstidning

Disponeringar	NOK
Tilleggsutbytte	0
Ordinært utbytte	18 509 550
Til/ frå minoritet	-30 795
Til/ frå overkurs	-211 207
Til/ frå anna egenkapital	-20 214 156
Sum disponert	-1 946 608

Framleis drift

Styret meiner at årsregnskapen gir eit rettvísande bilete av selskapet sine eigedelar og gjeld, finansielle stilling og resultat. I samsvar med tekniskapslova § 3-3a blir det stadfesta at føresetnadene om framleis drift er til stades.

Til grunn for dette ligg resultatprognosar for 2025 og selskapet sine langskiktige strategiske planar for åra framover. Selskapet er i ei summ økonomisk og finansiell stilling.

Foto: Mønstre Sportstidning



Drift 2024

Ardal Kraftlag AS

Ardal Kraftlag kjøper og sel konsesjonskraft. Selskapet skal tilby kraft til konkurransedyktige priser, og dessuten skape verdier for Ardal kommune og lokalsamfunnet.

Der har våre lågare marknadpriser på krafta i 2024 sammenlikna med 2023. Marknadprisen i vårt prisområde (NOS) hadde eit snitt på 59,5 øre/kWh mot 96,5 øre/kWh året før. Mens Ardal Kraftlag sin snitpris i 2024 var på 55,3 øre/kWh mot 84,4 øre/kWh året før (alle prisar her er inkludert mva. og eks. elsertifikat).

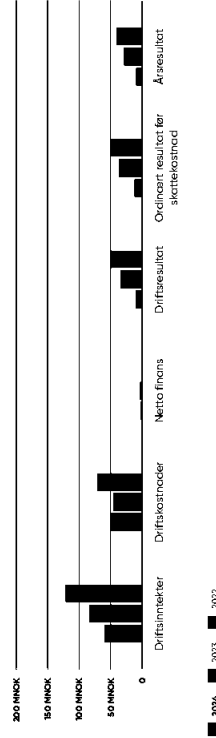
Selskapet selde helle konsesjonskraftmengda på totalt 111 000 MWh i 2024. Dette gav ein omsetning på 60,1 MNOK mot 83,4 MNOK året før. Uttak av konsesjonskraft følger

regelmessig den såkalla månedsbøkkmodellen, der tidelt kraftvolum vert fordelt over året med eit nærare definert volum per måned basert på gjennomsnittlig uttaksmønstre. Forbruk og tidelt volum balanserer ikkje til ein kvar tid gjennom året, og selskapet må derfor både kjøpa og selja kraft på spot.

Ardal Kraftlag har også avsett for tap på fordeling og skrive ned finansielle eigedelar i samband med Norsur-korklus. Dette i tillegg til nedgang i pris, gjev likevel eit godt resultat for Ardal Kraftlag i 2024.

Ordinært resultat før skattekostnad var 11,9 MNOK mot 36,9 MNOK i 2023.

	2024	2023	2022
Sum driftsinntekter	60 124 939	83 364 932	122 028 113
Sum driftskostnader	50 561 723	45 595 980	72 175 044
Netto finans	2 353 267	3 182 296	4 05 304
Driftsresultat	9 563 216	33 768 952	49 853 069
Ordinært resultat før skattekostnad	11 916 483	36 951 248	50 258 373
Årsresultat	9 309 972	28 817 573	40 461 521



Slik var kraftprisane i 2024

Ardal Kraftlag var igjen billigare enn spotmarknaden i vår priszone (NOS), og den innelegaste kraftleverandøren i Ardal.

Kundar med eit tillegg forbruk på rundt 30 000 kWh sparte over 2 800 kroner i 2024, samanlikna med spotpris, medan kundar med 16 000 kWh i forbruk sparte over 1 900 kroner. Dette viser at Ardal Kraftlag er det innelegaste alternativet for kraftkundar i Ardal.

Efter fleire år med lvanleg høge kraftprisar ser ein no at marknaden har stabilisert seg. der 2024 har hatt eit meir normalt prisnivå samanlikna med dei føregjande åra.

– Me har som mål å levere konkurransedyktige kraftprisar til alle våre kundar, både privat og nærings. Me ser at me lukkast med det, seier Jan Sten Smedegård, dagleg leiar i Ardal Kraftlag.

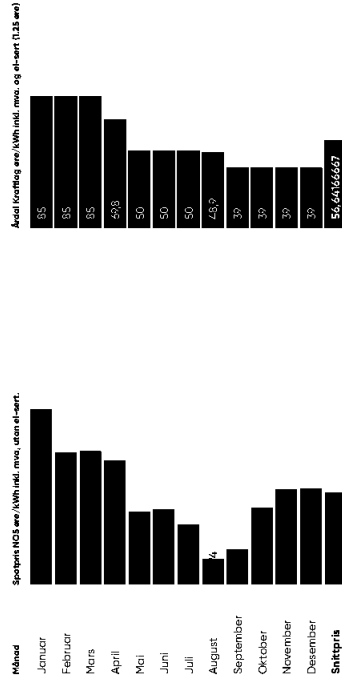
Han forklarar at prisane på spotmarknaden svingar frå time til time, medan Ardal Kraftlag opererer med standard variabel pris.

– Så der me ser at spotprisen varierer i stor grad time for time, vil Ardal Kraftlag sin pris vere ikkje dægnset. Dette gjev fordelar med at kundane våre kan forbruke vår kraft utan å tenkje på overraskande høge timeprisar.

Kvifor er Ardal Kraftlag billigare?

Her ser du skilnadane på gjennomsnittsprisen måned for måned mellom spotpris og Ardal Kraftlag sin pris, med eit jamt forbruk time for time gjennom helle året.

Gjennomsnitt kraftpriser 2024



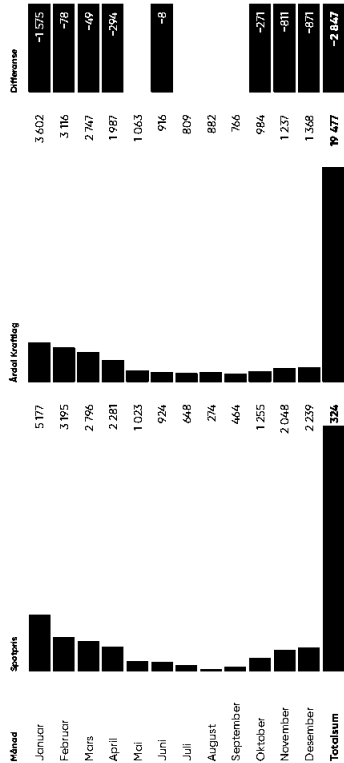
Men gjennomsnittspris òleie seier ikkje alt, då straumstyringsordninga og forbruksmønstret påverkar dei faktiske kostnadane. Difor må me sjå nærare på tala.

Eit viktig poeng er at regjeringa har vidareført straumstøtteordninga, der staten dekkjer 90 prosent av straumkostnadane over 91,25 øre/kWh (inkl. mva.).

Her ser du skilnadane på dei tillegg kostnadane inkludert straumstøtte, elsertifikat og mva., med eit gjennomsnittleg normalforbruk.

Prisforskjell mellom spotpris og Årdal Kraftlag for 2024

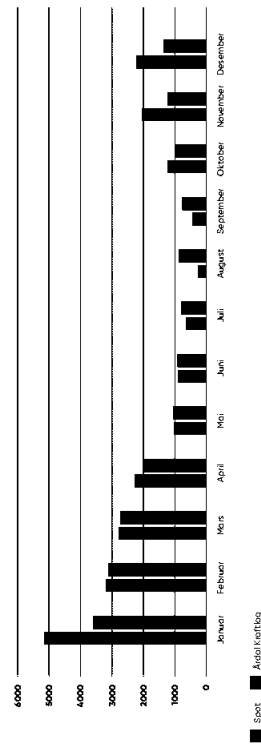
Kostnad INOK, inkludert strømstøtte for eiebusstad med totalt forbruk på 32888 kWh.



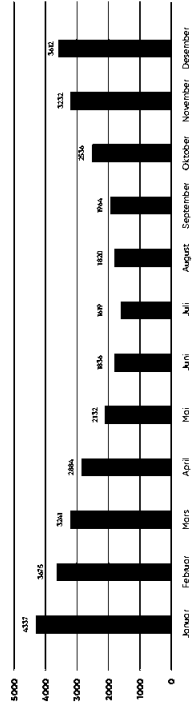
Ein kunde med 32 000 kWh i forbruk har altså betalt **2 847 kroner mindre** i Årdal Kraftlag enn om han hadde vore på spotpris i 2024.

Store variasjonar på forbruket gjennom året

Så er det lett å seia at i sommarmånadane var spotprisen lågare enn Årdal Kraftlag sin pris. Dette skjer typisk fordi kraftmagasina er fulle og produksjonen er høg. Likevel har ikkje dette veldig stor innverknad på dei totale kostnadane, fordi forbruken er lågast i denne perioden.



Tabellen viser at Årdal Kraftlag var billigare enn spotprisen i sju av tolv månadar, særlig i periodane der forbruken er høgast.




Grafen viser forbruket gjennom året. Her ser ein at forbruket er størst i vintermånadane, med høgaste forbruk i januar, februar, november og desember.

Når på døgnet er strømmen dyrast?

Forbruksmønsteret for 2024 viser at kraftprisen på spot er dyrare på ettermiddag og tidleg kveld:

Kl. 16:00 – 20:00 Høgast pris
 Kl. 00:00 – 04:00 Lågast pris



I dette dømet har ein kunde i Årdal Kraftlag med eit tillegg forbruk på 32 MWh og standard variabel pris, betalt totalt 3 169 kroner i tidssummet kl. 16–20. Til samanlikning ville ein kunde med spotpris ha betalt 4 265 kroner for same forbruk. Grafen viser tydeleg når på døgnet spotprisen er høgast.

Ein viktig lagspelar

For oss er det også viktig å lita fram at Årdal Kraftlag ikkje berre er ein kraftleverandør, men me er ein del av eit fellesskap. I 2024 har me delt ut over 1,2 millionar kroner til lokale lag, organisasjonar og kulturliv i bygda.

Kort oppsummert:

- Årdal Kraftlag var igjen billigare enn spotmarknaden i 2024.
- Ein kunde med forbruk på 32 000 kWh sparte over 2 800 kroner samanlikna med spotpris.
- Standard variabel pris gjev meir føresetelege kostnader og mindre prissvingingar.
- Me har delt ut 1,2 million kroner i sponsorkroner til lokale lag- og organisasjonar i 2024, fordi det lona seg å vera kunde hjå oss!

Frøntidig utvikling

Arcoel Kjørløgs skal vere åttalssamtalurnet, sitt eige kredit-selskap. Målet er å vere den mest effektive leverandøren av kredit til både kunders og næringslivet i Arcoel Kommune. For å sikre ei god forvaltning av kundesjorskriftub, arbeider me for å tilby stabilt kreditleveringse til konkuransedyktige prisar.

Marknaden er stor og me må tilpasse oss ved å vurdere nye tariffmodellar og eventuelt utvide medlemsområdet. Samtidig er me opptatt av å sikre ei god forvaltning av kundesjorskriftub. Dette kan skape utfordringar for oss som i dag berre tilbyr ein standard variabel pris. Me må ta klarteit i kor dette innbeier, og det tulleig blir nettselskaps som skal handlete lespisner på 70 ene eksaktiv mva. og avgifter. Dette kan breiye eit me er stort medlem me opererer på.

For å møte frøntidig best mogleg har me styrkt stoben. 2024 tilsette me Selma Myrland Olsen som økonomi- medarbeitar for å sikre betre oppfølging av økonomiske prosessar og styrkt kopsitetar. Vidare kan det bli aktuelt å styrkt stoben ytterlegare med aukte fokus på konkuransering og markeds, slik at me kan møte nye krav og forventningar frå både eksisterende og frøntidige kundar.

Digitalisering er eit viktig satsingsområde. Konsernet har no tiggjo seg for dette ved å etablere ein teknolog- og IT-avdeling som er del av næringsgjens i organisasjons- strukturer.

For å møte dei nye medlemsvilkår, er det viktig for Arcoel Kjørløgs å utvikle ein eige app for kundane våre. Dermed ville kreditleverandøren for same pris gjennom innføring av Netgespris, blir det avgjerande å skille seg ut gjennom gode digitale leysingar og kundeservice. Å utvikle ein app vil vere eit viktig steg for å sikre konkuransedyktige vdr i frøntidig.

Arcoel Kjørløgs tek samfunnsansvar utover kreditleveringse. Me sponsar lokale lag og organisasjonar og bidreg aktivt til utvikling av lokalsamtalurnet. Det store nasjonale oktanene tek ikkje dette ansvaret for Arcoel, og det er viktig at kundane våre blir påminna om verdtene me skapar lokalt. Gjennom mediale kommunikasjon og synleg- gjerding av vdr er gjørgjerment skal me styrke tilknyting til kundane våre og la te fram kor viktig det er å velje ein lokal leverandør som gir tilsette til samtalurnet.

For å styrke dette arbeidet har me utarbeide ein kommunikasjonstrategi som sikrar at me når ut til kundane våre med relevant og tyseleg informasjon. Gjennom satsingsstrategien vår skal me gjere sponsar- midlane mer målretta og effektive. Tvedantallet er å sette lokale lag og organisasjonar på ein måte som skapar gjensidig verdi, både for lokalsamtalurnet og for Heile Arcoel Energy-konsernet. Strategien skal sikre tyseleggjere informasjonar for kven som kan sette om støtte, kve me forventar tilbake, og kva me me best kan syngleggjere det samtalsbrøget me gir.

Straumnett

	2024	2023	2022
Sum driftsinntekter	41 196 542	33 135 040	46 368 668
Sum driftskostnader	36 650 441	28 270 400	36 635 237
Netto finans	-2 623 708	82 204	-639 537
Driftsresultat	4 546 101	4 864 641	9 735 431
Ordinært resultat før skattekostnad	1 922 393	4 946 844	9 093 895
Årsresultat	1 500 461	3 858 538	7 093 128

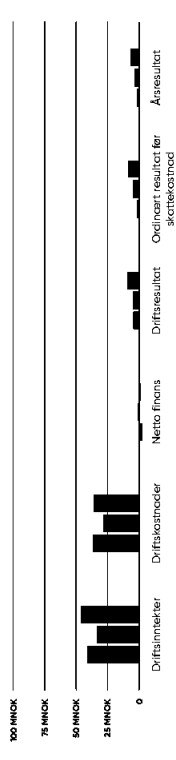


Foto: Morten Solberg



Foto: Morten Solberg



basert på ei berekning av tapkostnader per måned frå januar til desember.

Straumnett har kontinuerleg fokus på å forberere effektivitet i selskapet. Driftsresultatet var på same nivå som året før, medan ordinært resultat før skattekostnad var 17 MNOK i 2024 mot 4,9 MNOK i 2023.

Straumnett

Verisemdar er underlagt inntektsrammeregulering fastsett av Reguleringsmyndigheten for energi (RME), som er ei avdeling i Noregs vassdrags- og INVE). Vedtaket inntektsramme for 2024 var på 25,6 MNOK, medan den varsla inntektsramme var på 27,5 MNOK. Årsak til medgang skuldast ending av føresemadar på referanserate, KPI, KPI-løn og kostnad på nettap.

Selskapet omsatte for 41,2 MNOK mot 33,1 MNOK året før. Rekningskapen viser ei mindelinntekt på 8,0 MNOK. Inngående saldo var ei meilinntekt på 7,5 MNOK som har direkte samanheng med refusjon frå hydro etter NVE ved- tak om endra tariffering. Gjennom redusert nettleige, har Straumnett henta inn att denne meilinntekta gjennom året. Selskapet har ei akkumulert mindelinntekt på 0,4 MNOK ved utgangen av året.

For å redusere samsynet for aukte nettleige grunna høge kraprisar, har Straumnett SF utbetalt fiskalskattinntekter. Straumnett tok mot 0,9 MNOK i fiskalskattinntekter i 2024.

Årdsalsnett

Også 2024 var et godt år for Årdsalsnett. Driftsinntektene var 33,3 MNOK, noko som er 0,9 MNOK betre enn 2023. Hovudinntekta er abonnemangsinntektar frå privatkundar i vårt leveringsområde. Samstundes skjer veksten i bedrifts- marknaden. Årdsalsnett satsa stilkare på næringslivet i

2024, og ein ser at det byrjar å gjere avkastning. Selskapet har halde fram med ein positiv kundevokst. Kostnadsnivået er ganske stabilt og ordinært resultat før skatteskodnad var 2,6 MNOK mot 2,5 MNOK i 2023.

	2024	2023	2022
Sum driftsinntekter	33 320 506	32 417 052	30 232 000
Sum driftskostnader	30 042 546	29 001 965	27 768 453
Netto finans	-621 384	-869 351	-519 136
Driftsresultat	3 277 961	3 415 087	2 463 547
Ordinært resultat før skatteskodnad	2 656 577	2 545 736	1 944 411
Årsresultat	1 932 438	1 992 354	1 595 613

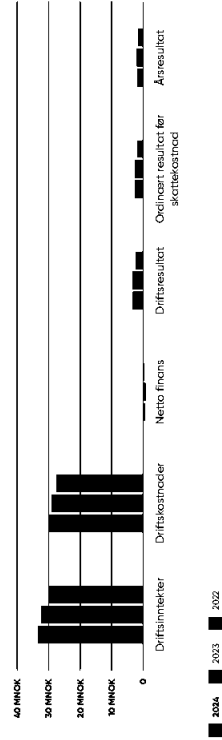


Foto: Marlon Sørtvedt



for reparasjonsarbeid. Hendinga synte viktigheta av rask respons og god beredskap, noko me kontinuerleg jobbar med for å sikre tryggleik for kundane våre.

Gjennom heile året har me prioritert tryggleiken i straumnettet. Me har gjennomført flaumskriftstatistikk og vedlikehold av høgspenn- og lågspennlinjer. Me har også hatt ei rekke leiebestillingar og syrtanningar av eksisterande anlegg for å sikre at nettet er stabilt og robust. Me har vidare jobba med digitalisering og oppgradering av kart- og driftssysteme våre, for å effektivisere arbeidet og gjere systema meir framfardsretta.

2024 har vore eit aktivt år med store prosjekt, utværsforordingar og viktig infrastrukturarbeid. Med samarbeid, beredskap og innovasjon held Straumnett fram med å sikre stabil og trygg straumforsyning.

Året som har gått

Straumnett er truleg det nettelskapet i landet med størst høgskilnad på anlegg sine, med spåkablar på 890 meters djup og høgspennkablar på 1510 meters høgde. Dette stiller store krav til beredskap og arbeidsforhold, spesielt vintersetid, noko som også preiga arbeidsåret 2024.

Året starta med høgt aktivitetnivå og vidareføring av fleie planlagde vedlikehaldsarbeid, mellom anna på Tjyn-linja. Våren og sommaren var preiga av omfattande oppgraderingar av straumnettet. I Vesvalvegen, Michusvegen og Viggo Hanstensenvegi Øvre Årdal la me ned nye straumkablar i bakken, i tett samarbeid med Årdsalsnett og Årdal kommune, som samstundes la ned fiber og kabel til veglys. Denne oppgraderinga innbar også oppføring av ein ny netstasjon for å sikre betre kapasitet.

Samstundes jobba me med etablering av straumforsyning til ny ladestasjon på Jotunplassen. Ein ny netstasjon vart plassert på tomra, og me la nye høgspennkablar for å sikre kapasitet til elbiladrasone. Tillegg moderniserte me straumforsyninga til Michusvegen borettslag, der den gamle tilførselslinga var heilt tilbake frå 1949.

I sommar oppna Tesla sine nye ladestasjonar i sentrum, eit viktig bidrag til ladainfrastrukturen i regionen.

Me starta også oppgradering av Vettis-lina, eit krevjande prosjekt i eit landskapsvernområde, der me mellom anna har bytt ut ein kraftstøpje ved Johanna-bu.

Då elstørmnettet i Jakobs-råka Vestlandet i slutten av oktober, fekk Seimisdalen og Ofredalen straumuttall. Et ras tjerfe ein høgspennkabel og hovarete ein hovudtrafo. Me fekk straumen tilbake i Seimisdalen etter 1 time og 10 minutt, medan Ofredalen vart utan straum inntil vegane vart oppna

Framtidig utvikling

Straumforsyning er kritisk infrastruktur for samfunnet, og forsyringsikkerheit er avgjerande for kundane våre. Straumnett har eit kontinuerleg fokus på å bygge kritisksikre nett som reservert tolet på vartigheit av strømsvikt. Dette arbeidet er ein del av vår langsiktige strategi for å leveise ein stabil og påliteleg straumforsyning til kundane våre, som særskilt som me sikrar eit bereddig og surr-ekonomisk utvikling.

Nettelskapet står overfor store strengere reguleringskrav frå NVE, NVE og ein cukereve eras på karyslibering i karsjon. Dei store endringane set stor accent for effektiv drift, noko som stiller krav til dukke effektiviseringsstiltak for minnare nettsjåks. For å møte desse utfordringane vil Straumnett vidareutvikle arbeidsprosessane og gjerningane miltarett tiltak for å redusere kostnader og styrke effektivitet.

2025 prioriterer Straumnett, feie sentrale tiltak for å sikre ein framfardsretta straumforsyning. Selskapet skal gjennomføre forsterking og fornying av reserve- straumforsyning i sekunderskattelagene, og esseutar oppbevare beredvillingsressurser for å styrke driftsikkerheit. Tillegg vil Vettis-lina og Tjyn-lina bli forsterka på usette punkt, mensort høgspenntrinstar blir forsterka for å sikre langre leveie og redusere vedlikehaldsbeløvet.

Et anna viktig tiltak er ferdigstillinga av ein ny transformator etter hovudet i urvar utvætt i Jakob.

Gjennom desse tiltaka og eit vedvarande fokus på HMS, økonomistyring, effektiv drift, og teknologisk utvikling, skal Straumnett sikre ei stabil, bereddig og framfardsretta straumforsyning for kundane våre.



Året som har gått

2024 har vore eit år prega av teknologisk oppgradering, strategisk utvikling og eit stadig meir krevjande marknadsbilette. Trossi demokratiske utfordringar og høgt investeringsnivå, har Arealnett levert solide resultat og gjennomført viktige tiltak for å sikre framtidig konkuranseskrart og driftssikkerheit. Inntekterne vart noko forsenka som følge av forhandlingar i første kvartal, men korttids resultat viser likevel ei jamm aukje i omsenad samanlikna med 2023. Stekt etterspurnad etter tenester og entreprenararbeid har gitt god innerning gjennom året.

Gjennom året har Arealnett gjennomført fleire viktige investeringar, mellom anna oppgradering av nettet til å støtte XGS-PON og 10 Gbit kapasitet ut til kundane, og dessutan forberna intern kapasitet i Areal og mellom Tyn og Øvre Areal. Redundant infrastruktur og ny UPS er etablert i hovudsentralen, og det er gjort tiltak for aukta tryggleik i data-senteret og teknologisk oppgradering for å ta opp etternalep. I tillegg er det gjort investeringar knytt til utviklinga i Tyn-Flisfjell-området.

Det har vore ein netto kundeauke på nær 200 kundar i løpet av året, med særleg vekst i fyrteområdet Tyn-Flisfjell der Arealnett leverer både TV og nettverk gjennom eit strategisk samarbeid. Kundemassen for TV-tenester er oppretthalden trossi overgangen til ny teknologi. I drifts-marknaden er det etablert fleire SLA-avtalar, og over 100 nye aksesspunkt er på plass. Gjennom samarbeid med Vitec er det også etablert 50 aktive TV-kundar.

Arealnett har vidareført arbeidet med kompetansbygging og rekruttering. Ein tælling har bestått i å gjøra, og ein ny tælling innan dataelektronikk er tilsett. I tillegg er ein ny kundebehandlar rekruttert gjennom samarbeid med NAV.

Bruk av ekstern sejarar og høg kompetenjobbet har støtta opp under sal og marknadsarbeid gjennom helle året.

Framtidig utvikling:

Styret og eigeleiarer har peikt på behovet for ein ny strategi som skal lartrikkje i helle organisasjonen. Arbeidet meo å utforme denne strategien vil starte i 2025 og skal gjje retning for visone utvikling av selskapet.

Det skal mellom anna vurderast om Arealnett skal setje på vekst eller viceselare eigeens struktur, korleis selskapet skal møte nye krav for tryggleik, helle og reguleringar, og kva rolle Arealnett skal ha i knoppskyting og investeringar i lokale selskap. Demografiske analysar viser ein meogang i

folketælling i fjere av leveringsområdet til Arealnett, noko som krev eit tydeleg og langsiktig strategisk tilnærming for å sikre stabil kundemasse og framtidig lønnsme.

Arealnett har i 2024 teke viktige grep for å stå sterkare rusta til å møte framtid. Vore store investeringar, teknologisk oppgradering og strategiske samarbeid, er selskapet godt posisjonert for å møte nye krav og forventningar. Både organisasjonstetisk og strategisk er Arealnett inne i ein stor formasjonspesess som vil prege året som kome.

EndUser

Ved utgangen av 2024 hadde EndUser AS totalt fem tilsette. Dagleg leder har formelt tilsæringsmohold utafør EndUser, men er ein samtdel av den operative leinga i selskapet. Teamet består elles av Kjetil og Kristoffer som systemarkitekter, Espen som netverkskonsulent og Andreas som programvareingeniør.

Gjennom året har me jobba aktivt med rekruttering av fleire systemutviklarar, men har ikkje lukkast med å få på plass nye tilsetjingar. Å bygga eit større utviklingssteam er difor ei viktig prioritering i 2025. Me har også starta prosessen med å rekruttera ein Key Account Manager som skal ha ansvar for å følgja opp den aukande kundemassen og sikre god kundeleding i ein fase med vekst og høg aktivitet.

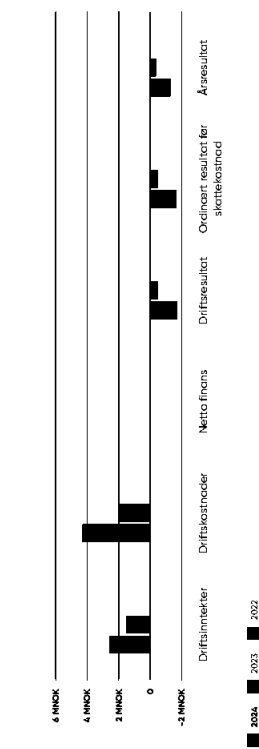
INA-plattformar vår har i 2024 utvikla seg til å bli eit stadig kraftigare og meir omfattande verktyg. Me har kontinuerleg lagt til ny funksjonalitet, og har fokusert på å skapa ein bette og meir heilskapleg brukaroppleving.

Me har fått på plass fleire nye kundar i løpet av året, både innanfor ISP-marknaden og i andre bransjer. Et viktig steg har vore etableringa av eit tett og godt samarbeid med Strømnett i Adal Energi-konseptet. Dette har gitt oss verdifulle innstkt og eit bette tette samarbeid, som no blir eit satsingsområde framover. INA blir no vidareutvikla med funksjonalitet etter spesifikt mot energibransjen.

I 2024 inngjekk me og samarbeid med fakturapartnaren Bilgram. Mot slutten av året var INA fullt integrert med Bilgram, noko som gir ein sømlaus og moderne kundeoppleving frå start til slutt. Samarbeidet med Bilgram er eit viktig steg i å gjera INA til ein komplett plattform for kundereisa.

Me har hatt høg møteaktivitet gjennom året og meikar at interessa for produkta våre er aukande. Me har hatt mange spanande dialogar, og utvikling i 2024 viser at me har ei løysing som møter reelle behov i marknaden.

	2024	2023	2022
Sum driftsinntekter	2 607 038	1 518 720	
Sum driftskostnader	4 324 540	2 032 716	
Netto finans	30 763	21 926	
Driftsresultat	-1 717 501	-513 995	
Ordinært resultat før skattekostnad	-1 666 738	-497 070	
Årsresultat	-1 290 738	-384 270	



Frømtidig utvikling:

Slutten av 2024 og starten på 2025 har vist ei tydelig auker i etterspurnaden etter VA. Me opplever at produkta våre blir lagsmørke til, og ei ferje ønsker å ta del i plott-løysing. 2025 blir difor eit kritisk år for å satse vidare på marknad og byggje grunnlaget for vidare vekst og samarbeid.

Me flyttar inn i nyssopussa lokaler i 2025, noko som

Adal Energi Produksjon

Det har vore høg aktivitet gjennom året som har gått. Målet vårt om å utvikle, bygge og drive fornybar kraftproduksjon har fått ein god start gjennom fleire inngåtte avtalar. Selskapet har gjennom systematisk arbeid lagt eit godt grunnlag for frømtidig beredning drift. Som ein del av konsept sin strategi innan beredning utvikling har Adal Energi Produksjon bygd seg opp til å bli ein viktig aktør i det gamle skiftet, og vil vore stekt involvert i regionen si energitilvirkning. Det er knytt sterke band til aktørar i bransjen, og selskapet har signert gode samarbeidsavtalar som blir viktige for frømtidige byggeprosjekt.

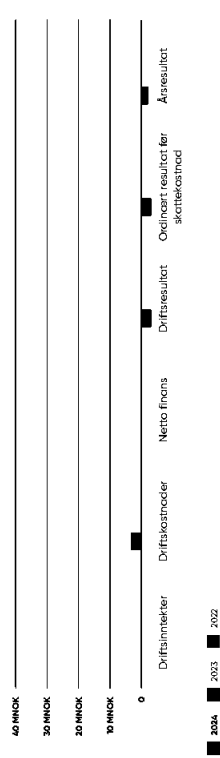
Selskapet har og gjort seg bemerkta blant konkurrerende vektsemdar med si framgang og raske utvikling av nye, spennande prosjekt. I tillegg til dei offentleggjorde prosjekta Asene i Orndalen, Nundalen og Frømmingen, har selskapet identifisert fleire andre prosjekt som det vert arbeid med,

og målet er å kunne offentliggjøre fleire av desse i løpet av 2025. Gjennom året har selskapet og leigd ut tenester til Sogn Miljøkraft og til interne selskap under Adal Energi-paraplyen. Med desse tenestene, kombinert med egne prosjekt, har kapasiteten i selskapet vore effektivt utnyttat.

Prosjekt 2024 og frømtidige moglegheter

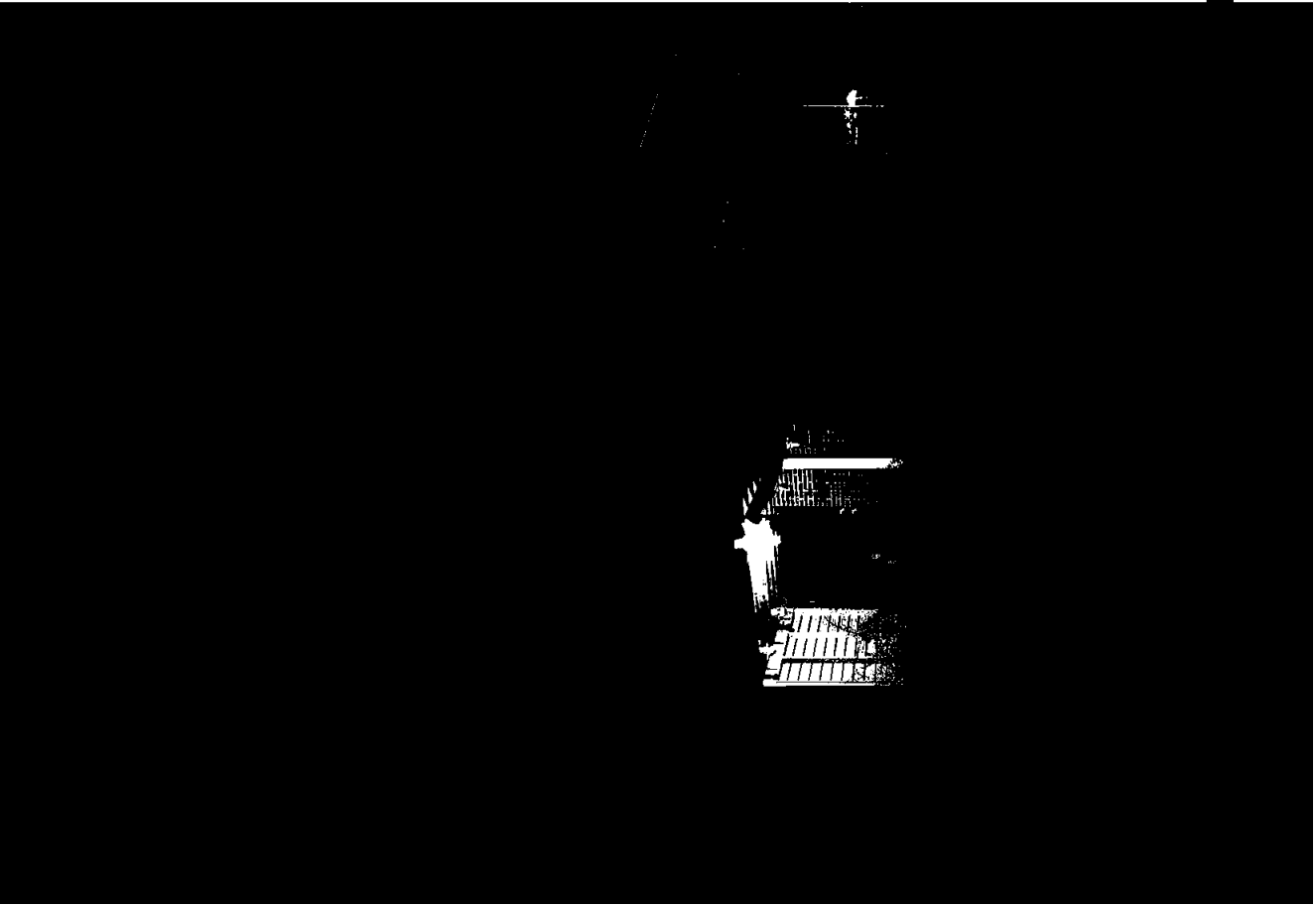
Adal Energi Produksjon har inngått grunnleiaravtalar i fire vasskraftprosjekt som til saman kan produsere 68 GWh fornybar energi, og har i tillegg identifisert og starta arbeid med fem andre prosjekt som kan gi ytterlegare 54 GWh energi. Dersom prosjekta får konsesjon og blir realiserte, vil selskapet kunne skifte med ein samla produksjonspotensiale på om lag 122 GWh.

	2024	2023	2022
Sum driftsinntekter	250 000	-	
Sum driftskostnader	3 334 924	5 697	
Netto finans	-228	-	
Driftsresultat	-3 084 924	-5 697	
Ordinært resultat før skattekostnad	-3 085 152	-5 697	
Årsresultat	-2 405 352	-5 697	



Frømtidig utvikling:

Adal Energi Produksjon ser oss sj lyste konsesjonssektra for Asene Kraftverk i 2024 og planlegg å serje sektra for Vassfossen og Frømmingen i 2025. Trø meo ser nye retningslinjer i å NZE i utvirkning til strømmetallerte eiendat for samarbeid vert betenbte. Trø vi dei største utfordringane for denne viktige utviklinga er reitkapasitet, som står fram som eit omstillings- og løysingsproblema. Noeeg har behov for meir fornybar fornybare energier.



Sogn Miljøkraft

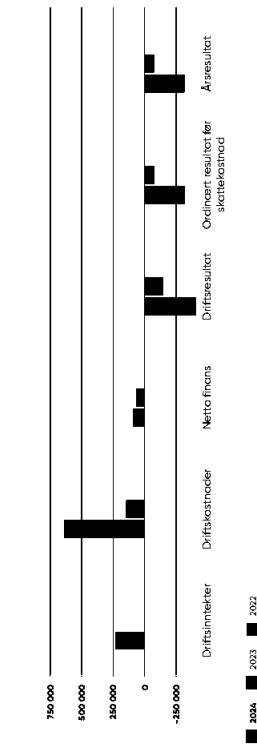
2024 har vore eit år prega av ny giv og auka ambisjonar for Sogn Miljøkraft. Med eit nytt styre på plass og støtte frå Enova er selskapet strekt i trua på å kunne realisere prosjekta som er under planlegging. Konseptutgreiinga frå Næringsutvikling viser eit spennande potensial for fjernvarme i Øvre Årdal, og saman med prosjekter på Ardalstangen har selskapet to initiativ med stor betydning for både næringsutvikling og klimomstilling i regionen. Jan Sten Smedegård tok over som ny styreleiar etter Egon Moen, og saman med Edvard Holseter, Arnt Erik Heirum, Robert Sandvik, Arild Hatfield og Bjørn Thomas Haugen utgjør dei det nye styret som vart etablert i juni. Som største aksjonær har Årdal Energi teke eit meir aktivt eigarskap og sett samseningsmål av styret i samanheng med behovet for meir profesjonalisert drift. Det gamle styret vart takka for solid innsats, og det nye styret har no ansvaret for å leida prosjekta vidare, med Årdal Energi sin administrasjon som operativt ansvarlig.

Prosjektet på Ardalstangen fekk i 2023 7,4 millionar kroner i støtte frå Enova, men er noke forseinka grunna usikkerheit

knytt til val av energikjelder. Neste steg er å greie ut ny energikjelde og skrive kundekontraktar. I Øvre Årdal er Hydro Aluminium energikjelda, og Sogn Miljøkraft har ein god dialog med Hydro om å utnytte restenergien frå anlegget der. Det er eit felles mål å leggja til rette for framtidig næringsutvikling og å finne løysingar som støttar opp om målet i kommuneplassen, der Årdal kommune har vedteke å vere ein miljø- og teknologikommune. Prosjektet har som føremål å levere fjernvarme til industri, offentlege og private bygningar i Årdal kommune, og det ligg eit stort potensial i å hente ut øverstevarme frå ulike energikjelder innanfor Hydro sine område.

Sogn Miljøkraft arbeider for å gjennomføre både fase I og II i prosjekta, og vil rigge seg for å kunne gjennomføre ei tredje fase med plikt til å levere fjernvarme til både eksisterande og framtidige verksemdar. Prosjektet blir planlagde med kapasitet for vidare utviding, slik at dei og kan støtte etablering av ny industri

	2024	2023	2022
Sum driftsinntekter	230 103	-	-
Sum driftskostnader	641 345	146 587	-
Netto finans	91 230	68 986	-
Driftsresultat	-411 242	-146 587	-
Ordinært resultat før skattekostnad	-320 012	-77 601	-
Årsresultat	-320 012	-77 601	-



Frømtidig utvikling:

Sogn Miljøkraft står no ved starten av ein ny utviklingsreise der målet er å realisere beresta faga er engasjeringar for framtid. Med konseptutgreiingar på plass og framdrift i begge prosjekta, vil dei kjenne seg breidda engasjeringa for vidare planlegging og gjennomføring. Arbeidet med å sikre energikjelder, kundekontraktar og nødvendige løyver står som topp. Samstundes skal selskapet riggast for langskiktig drift og utvikling, der evne til å levere stabil

og miljøvenleg fjernvarme til industri og bygg i Årdal vert ein nøkkelfaktor. Sogn Miljøkraft har eit tydeleg mål om å vere ein aktiv pådrivar for grøne løysingar og verdiskaping i lokalsamfunnet, og vil i tida framover styrkje samarbeidet med både industriaktørar, kommunar og eigjarane for å sikre god framdrift og solide gjennomførings.



Arbeidsmiljø og personale 2024

Personale

Ved utgangen av 2024 hadde Årdal Energi-Konsernet 34 tilsette i ulike stillinger. Konsernet holdt fram med å velte og utvikle seg, og i 2024 var det utarbeidet en ny personalhandbok som gjeld for alle tilsette. Handboka sikrer et felles forslag av regler, rettigheter og plikter, og støtter et trygt og godt arbeidsmiljø.

For å styrke ledelse og bedriftskultur, deltok konsernsjefen i lederutviklingskurs, medan konsernledinga deltok på ledergruppetrainingkurs. Målet er å styrke tilliten mellom leiarar og tilsette, vidareutvikle organisasjonskulturen og gjennomføre fleire kulturspannende arrangement gjennom året.

Konsernet legg og stor vekt på trivselstiltak for tilsette, og har ei aktiv velvering som arrangerer sosiale aktivitetar. I 2024 vart det mellom anna arrangert ein teltetur til Lauvåsund i mai, der alle tilsette fekk høve til å delta.

HMS og arbeidsmiljø

Årdal Energi skal vere ein trygg og god arbeidsplass, og arbeider med helse, miljø og tryggleik har høge prioriteter. Alle selskap med meir enn fem tilsette har eige verneombod, og konsernet har eit arbeidsmiljøutval (AMU) som jobbar aktivt for å styrke tryggleik og trivsel.

Konsernet skal ha eit arbeidsmiljø der alle trivst og gjer ein god jobb, ved at alle:

- ✓ Hjelper, oppmunttar og støttar kvarandre
- ✓ Er opne for endringar
- ✓ Deler kunnskap, ferdigheiter og informasjon
- ✓ Samarbeider og samarbeider

Alle selskap i konsernet er medlemmar av Bedriftshelse, som assisterer med helse- og arbeidsmiljøspørsmål. Helsekontrollar vart gjennomført kvart tredje år, og Bedriftshelse hjelper alles med tenester innan arbeidsmiljø, ergonomi, psykisk arbeidsmiljø og systematisk HMS-arbeid. Konsernet har og avtalar med det lokale treningssenteret, for å fremje god fysisk helse blant tilsette. I september gjennomførte me førstehjelpskurs for alle tilsette i konsernet. Fokus var på eigen tryggleik, varsling, vurdering av pust og bevisstheit, og dessutan praktiske øvingar på sideløse, hjarta-lunge-reining og bruk av dokke.

HMS har høge prioriteter i Årdal Energi, og er alltid det første punktet på agendaen i personalmøtra. Konsernet har innført eigne system for registrering og oppfølging av avvik og forberingstiltak i alle selskap, noko som sikrer at HMS-arbeidet blir systematisk og kontinuerleg forbetra. I 2024 vart det ikkje rapportert alvorlege arbeidsuhell eller ulukker som



skuldst utimesvikt eller brot på sikkerheitstiltak, og det var heller ingen registerne utslipp av miljøfarleg avfall. Årdal Energi Holding AS har styringsforskrift som sikrer dagleg leiar og styremedlemmar for alle selskap i konsernet.

Sjuktetrvær 2024

Sjuktetrværet i Årdal Energi-konsernet var på 0,84 % i 2024, noko som er langt under landsgjennomsnittet. Det låge sjuktetrværet skuldst ein sterk bedriftskultur med engasjerte og motiverte medarbeidarar. Konsernet har tett dialog mellom arbeidsleiarar og arbeidstakarar for å førebyggje fråvær og leggje til rette for gode arbeidsvilkår.

Openheitslov

Openheitslova trådte i kraft 1. juli 2022 og har som mål å fremje vekstmedar sin respekt for grunnleggjande menneskerettar og samelege arbeidsforhold.

Sjølv om Årdal Energi Holding er eit holdingselskap utan tilsette, er vår vurdering at Årdal Kraftlag er omfatta av Openheitslova. Difor gjennomfører Årdal Kraftlag aksendvurderingar, årleg, og rapportane blir publiserte på selskapet si nettside innan 30. juni kvart år.

Berekraft og ytre miljø

Berekraft er ein sentral del av Årdal Energi sin strategi, og konsernet arbeider målretta for å redusere klimapåverknader, sikre ansvarleg drift og bidra til eit berekraftig samfunn. I 2024 har konsernet jobba vidare med sitt miljø- og samsamfunnsansvar, mellom anna ved å starte opp arbeidet med berekraftrapport.

Konsernet har valt ut tre av FNs berekraftsmål som rettesnorar for det vidare arbeidet.

Grøn satsing

(Mål 7: Rein energi for alle)

- Årdal Energi Produksjon AS vart etablert i august 2023 for å styrkje konsernet si satsing på fornybar energi.
- Konsernet investerer i forbetring av energiforbruksstruktur for å redusere energitap og auke effektiviteten.

Fremoverlente løysingar

(Mål 9: Industri, innovasjon og infrastruktur)

- Årdal Energi skal vere ein god tilretteleggar for næringsutvikling og etablering av nye arbeidsplassar i regionen.
- Konsernet satsar på digitalisering av prosessar for å redusere papirbruk og effektivisere drifta.

Samfunnsansvar

(Mål 11: Berekraftige byar og lokalsamfunn)

- Årdal Energi tek eit tydeleg samfunnsansvar gjennom sponsorsatsing til idrett, kultur og frivillig arbeid.
- I 2024 bidro konsernet med over 2,2 millionar kroner til lokale lag og organisasjonar i lokalsamfunnet.

For å redusere miljøpåverknader har konsernet sett i verk fleire tiltak, mellom anna overgang frå SF6-gass til luftisolerte høgspenningslinjer, utskifting av eldre kraftoppar med vesest, modernisering av oljeparken med elbilar og hybridar, og desutan redusert energibruk i egne bygg. Huseigar har elles avtala med Sunds Resirk for handtering av avfall, og selskapet er det fokus på helsestøring og gjennbruk. Konsernet legg og stor vekt på at tilsette tek kvalitetsbevisste og miljøvennlige val.

Sjølv om Årdal Energi ikkje er direkte omfatta av EU sitt Corporate Sustainability Reporting Directive (CSRD), ser konsernet stor verdi i å dokumentere og vidareutvikle berekraftsarbeidet sitt. Dei langsigte måla omfatta vidare elektrifisering av transport, utvikling av nye energiløysingar og stykt samarbeid med lokale aktørar for å fremje berekraftig utvikling i regionen.

Diskriminering

Årdal Energi aksepterer ingo form for diskriminering. Konsernet har klare etiske retningslinjer og varslingsrutinar for å sikre at alle tilsette opplever ein trygg, inkluderande og rettferdig arbeidsplass.

Likestilling

Barnsjans konsernet opererer i nett-, kraft, biobland og programering, er framleis mannsdominerte. Årdal Energi har som mål å fremje likestilling gjennom målretta rekruttering, arbeidsvilkår og avtaleverk. Konsernet arbeider aktivt for å sikre at både menn og kvinner har like moglegheiter, både når det gjeld leiarstillingar og faststillingar.

Lokalitetane er godt tilpassa begge kjønn, og konsernet legg vekt på at alle tilsette skal kunne kombinere arbeid og privatliv på ein god måte. Gjennom sitt engasjement for likestilling ønsker Årdal Energi å bidra til eit nær balansert og mangfaldig arbeidsmiljø, der alle tilsette blir verdsette for kompetansen og erfaringa dei bidreg med.

Nøkkeltal for likestilling i konsernet ved utgangen av 2023 går fram av følgjande tabelli:

	Totalt	Tal menn	Tal kvinner	Kvinnedal
Konsernstyret	5	3	2	40,0
Konsernleiinga	6	5	1	16,7
Tal lærlingar i konsernet	2	2	0	-
Tal tilsette i konsernet	32	27	5	15,6
• Styret i Årdalshett	4	3	1	25,0

Årdal, 14. mai 2025

Jan Stian Smedegård
Konsernsjef

Egon M. Moen
Styreleiar

Kirsti Eklund
Nestleiar

Trude Gjermo
Styremedlem

Tor Erik Sveen
Styremedlem

Stian Marius Bye
Tilsette representant



Resultatrekneskap

Årdal Energi Holding AS

MORSELSKAP	KONSERN		
	2024	2023	2022
	2024	2023	2022
	Driftsinntekter og driftskostnader	Note	
	Driftsinntekter		
	0	0	53 762 574
	0	0	79 049 413
	0	0	27 665 004
	0	0	30 554 899
	0	0	4 504 791
	0	0	125 485 002
	Sum driftsinntekter		
			141 774 107
	Driftskostnader		
	0	0	49 207 063
	315 210	315 210	23 364 622
	0	0	9 036 811
	1 456 855	2 519 017	18 161 784
	1 772 065	2 834 227	116 320 688
	Sum driftskostnader		
			100 707 745
	-1 772 065	-2 834 227	9 164 314
	Driftsresultat		
			41 066 361
	Finansinntekter og finanskostnader		
	18 680 319	9 774 207	8 583 048
	422	10 332 880	4 211 354
	18 679 897	-558 673	4 211 694
	Resultat av finansposter		
			-9 620 518
	16 907 832	-3 392 900	-456 203
	Ordinært resultat før skattekostnad		
			45 438 055
	-11 512	-2 206	9 903 997
			1 490 405
	16 919 344	-3 390 694	35 834 059
	Årsresultat		
			-1 946 608
	Minoriteten sin andel av resultatet		
			478 755
			800 369
			-2 425 363
			34 733 690
	Majoriteten sin andel av resultatet		
	Overføringer		
	5 000 000	0	5 000 000
	10 000 000	18 000 000	10 339 700
	0	0	460 669
	0	-211 207	-211 207
	1 919 344	-21 179 487	19 733 690
	16 919 344	-3 390 694	35 834 059
	Sum disponert		
			-1 946 608



Notar til rekneskapen 2024

Note 1: Rekneskapsprinsipp

Årsrekneskapen er satt opp i samsvar med rekneskapslova og god rekneskapspraksis i Norge.

Konsolideringsprinsipp

Konseknekskapen omtar Ardal Energi Holding AS med datterselskap. Konseknekskapen er utarbeida som om konsernet var ei økonomisk eining. Transaksjonar og mellomvendingar mellom selskapa i konsernet er eliminert. Konseknekskapen er utarbeida etter ein-santa prinsipp ved at datterselskapa følgjer dei same rekneskapsprinsippa som morselskapet.

Aksjar i datterselskap er eliminert i konseknekskapen etter oppkjøpsmetoden. Dette betyr at det oppkjøpte selskapet sine eigedelar og gjeld vert vurdert til verkeleg verdi på kjøpsstidspunktet, og eventuell meirpris ut over dette vert klassifisert som goodwill. Tilknytt selskap er vurdert etter kostmetoden i selskapsrekneskapen. Konseknekskapen er andel av resultat før som finansinntekt og lagt til balanseført verdi og eigenkapital (egenkapitalmetoden).

Konstanttraumoppstilling

Konstanttraumoppstilling er utarbeida etter den indirekte metoden. Der blir tatt utgangspunkt i resultat før skatt og presentert konstanttraumar frå ordinær drift, investeringsaktivitetar og finansieringsaktivitetar.

Estimat

Utarbeiding av rekneskap i samsvar med rekneskapslova krev bruk av estimat. Vidare krev bruk av selskapet sine rekneskapsprinsipp at leinga nytar skjønn.

Saldinntekter

Inntekter ved sal av varer og tenester blir vurdert til verkeleg verdi av vederlaget, netto etter råddag for meinværdigift, retur, rabattar og andre avslag. Inntektsføring ved sal av varer og tenester skjer på tidspunktet for levering.

Norges Vassdrags- og Energidirektorat (NVE) regulerer nettselskapa si overføringsveiksemd (monopolveiksemd) gjennom å fastsette inntektsramme etter kvar reguleringsår. Inntektsramma med tillegg for kostnader til overleggande nett blir lagt til grunn for utrekning av tariffane. Ved endring i overnett volum eller inntektsramma som ligg til grunn for tariffane vil det kunne oppstå ei meir-/mindleinntekt, som blir ført over driftsresultatet og bokført i balansen som gjeld eller fordring mot kundane. Meir-/mindleinntekta blir innkalkulert i tariffutrekningane for seinare år etter bestemte ranningslinjer til NVE.

Klassifisering og vurdering av balansepostar

Eigedelar bestemt til lang eige eller bruk er klassifisert som anleggsmiddel. Anleggsmiddel er vurdert til kostpris.

Omlopsmiddel og kortsiktig gjeld omtar normalt postar som forell til betaling seinast ett år etter balansedagen, og postar som gjeld vareknipsleper. Omlopsmiddel blir vurdert til lågaste verdi av innkjøpsmiddel og verkeleg verdi. Fordingar blir klassifisert som omlopsmidlar viss dei skal tilbakebetalt innan ett år.

For gjeld er analoge kriterie lagt til grunn. Avdrag føre år på langsiktige fordringar og langsiktig gjeld er likevel ikkje klassifisert som omlopsmiddel og kortsiktig gjeld. Enkelt postar er vurderte etter andre reglar. Postane det gjeld vil vere mellom dei som er omtala i avsnittet under.

Immaterielle eigedelar

Immaterielle eigedelar som er kjøpt enkeltvis, er balanseført til kjøpskost. Immaterielle eigedelar overført ved kjøp av verksemd, er balanseført til kjøpskost når kriteria for balanseføring er oppfylt. Immaterielle eigedelar med avgrænset økonomisk levetid vert avskriva planmessig. Immaterielle eigedelar vert nedskrivne til verkeleg verdi dersom dei forventer økonomiske fordelane ikkje dekkjer balanseført verdi og eventuelle gjenstående tilvektingsutgifter.

Varige driftsmiddel

Varige driftsmiddel blir balanseført og avskriva lineært over den forventede levetida. Ved endring i avskrivingsplan blir verknaden fordelt over gjenværende avskrivingsstid ("mekpunktmetoden"). Vedlikehold av driftsmiddel blir kostnadsført løpande. Påkostningar eller utberingar blir lagt til kostprisen til driftsmiddelet og avskriva i takt med driftsmiddelet. Skillet mellom vedlikehold og påkostning/utbering blir rekna i forhold til den stand driftsmiddelet var i ved kjøp. Anleggstilskot til investeringar går til råddag på aktiverte verdiar og blir dermed periodisert over investeringsa si økonomiske levetid i form av reduserte avskrivningar. Tomtar blir ikkje avskriva. Utgifter til leige av driftsmiddel blir kostnadsført. Forskrsberallingar blir balanseført som forskrsberalt kostnad og fordelt over leigeperioden.

Investeringar i andre selskap

Investeringar i aksjar er balanseført til kjøpskost. Mottatte utdelingar blir resultatført som inntekt. Utbytte og konsernbidrag frå datterselskap blir tatt til inntekt i det same året som datterselskapet avset utbytte. Utbytte frå andre selskap blir tatt til inntekt når utbytte er vorteke.

Nedskrivning av anleggsmiddel

Ved indikasjon på at balanseført verdi av eit anleggsmiddel er høgare enn verkeleg verdi, blir det gjort test for verdifall. Testen blir gjort for dei lågaste midlar av anleggsmiddel som har sjølvstendige konstanttraumar. Viss balanseført verdi er høgare enn både salverdi og gjenvinnbart beløp, blir det føreke nedskrivning til det høgaste av salverdi og gjenvinnbart beløp. Gjenvinnbart beløp er det høgaste av netto

salverdi og bruttoverdi. Bruttoverdi er novdert av framtidige konstanttraumar knytt til eigedelen. Tillegge nedskrivningar med unntak for nedskrivning av goodwill, blir reversert viss grunnlaget for nedskrivninga ikkje lengre er til stades.

Varer

Lager av innkjøpte varer er vurdert til det lågaste av kjøpskost og netto salverdi.

Fordingar

Kundefordingar og andre fordringar er oppført til pålydande etter råddag for avsetning til forventet tap. Avsetning til tap vert gjennomført på grunnlag av individuelle vurderingar av dei enkelte fordringane. I tillegg vert det for andre kundefordingar gjennomført ei uspesifisert avsetning for å dekke forventet tap.

Pensjonar

Pensjonsopplikningar som er finansierte over drifta (yttingsbaserte pensjonsordning), blir vurderte til novdelen av dei framtidige pensjonsytningane som i rekneskapen blir rekna for å vere tenne opp på balansedagen. Pensjonsmidlar blir vurderte til verkeleg verdi. Pensjonsordningar som er finansierte via sikre ordningar, er ikkje balanseførte.

Pensjonspremien blir i desse tilfella rekna som pensjonskostnad og klassifisert saman med lønskostnader.

Pensjonskostnader og pensjonsopplikningar blir rekna ut etter

Note 2: Driftsinntekter

MORSELSKAP	2023	2024	Per verksamhetsområde:	2024	2023
	0	0	Kraftsal sluttbruker	53 762 574	79 049 415
	0	0	Overføringsinntekt	35 989 379	27 665 004
	0	0	Abonnementinntekt	31 407 814	30 554 899
	0	0	Sal av entreprenørtenester	639 196	1 794 569
	0	0	Annø driftsinntekt	3 686 039	2 710 222
	0	0	Sum	125 485 002	141 774 107

Note 3: Varekostnader

MORSELSKAP	2023	2024	Per verksamhetsområde:	2024	2023
	0	0	Kjøp av kraft	31 256 130	43 113 776
	0	0	Kjøp av overføringstenester *	7 565 615	-4 095 853
	0	0	Varekjøp	10 996 908	10 189 140
	0	0	Sum	49 818 653	49 207 063

* Inkludert i kontrastværet overføringstenester 2023 er det henryktt reduksjon på 10,5 mill. kr i kompensasjon i samband med vtebok og pålegg av setting av tariffreguleringsskjemaet for energi (bæte).



Note 5: Lønnskostnader, antal tilsette, godtgjøringer, løn til tilsette mm

MORSELSKAP		2024		2023	
285 000	285 000	Lønn	26 414 545	22 262 548	
30 210	30 210	Arbeidsgjevaravgift	3 411 552	3 132 876	
0	0	Pensjonskostnader	3 675 555	1 255 871	
0	0	Andre personalkostnader	73 968	752 579	
315 210	315 210	Sum	33 575 620	27 403 874	
0	0	Aktiverte personalkostnader	5 365 314	4 039 252	
315 210	315 210	Netto lønnskostnad	28 190 306	23 364 622	
0	0	Antal årsverk	32	28	

Ytingar til leilande personar

Morselskap		Dagleg leiar		Styret	
Lønn	1 178 543		285 000		
Anna godtgjersle	0		0		0
Sum	1 178 543		285 000		

Konsern		Løn		Anna godtgjersle	
Styret i Årdal Energi Holding AS	285 000		0		
Dagleg leiar Årdal Kraftlag AS, Straumnett AS og Årdal Energi Holding AS	1 178 543		9 542		
Dagleg leiar Årdalnett AS og Enduser AS	943 883		6 897		
Styret i Årdalnett AS	110 000		0		
Sum	2 517 426		16 439		

Obliatorisk tenestepensjon: Selskapa er forplikta til å ha tenestepensjonsordning etter lov om obligatorisk tenestepensjon. Pensjonsordningane i selskapet og konsernet oppfyller kravet i denne lova.

Revisor:

MORSELSKAP		2024		2023	
60 000	70 000	Godtgjersle til revisor fordelar seg slik (sele mvd):	294 000	284 000	
90 650	117 500	Revisjon og revisjonsrelaterte tenester	541 349	258 650	
150 650	187 500	Sum	635 349	542 650	

Note 4: Monopolvisekostnader
 Inntektstamma er fastsett av NVE og blir oppdatert årlig. Vedtak hos NVE tek omsyn til selskapet sine kostnader, kostnadsnorm (samanlikning med referanseselskapa) og nettokapital basert på referansenre, infonasjon og referansepris på kraft. I samsvar med presentasjonskrav frå NVE viser vi rekneskapsinformasjon for nettveiksemsjon.

Resultat frå verkeisemda:		2024		2023	
Nettinntekter	35 673 000	27 665 000	83 000		
Andle driftsinntekter	96 000				
Sum driftsinntekter	35 769 000	27 748 000			
Kjøp av overføringstenester	7 566 000	-4 096 000			
Andle driftskostnader	22 173 000	24 059 000			
Tapskostnad	2 092 000	3 855 000			
Sum driftskostnader	31 831 000	23 810 000			
Driftsresultat	3 938 000	3 929 999			

Bokført verdi anleggsmidlar:			
Pr 01.01	85 878 000	80 612 000	
Pr 31.12	90 755 000	85 878 000	
Gj.snitt: driftsmidlar	88 316 500	83 245 000	
+ 1 % påslag for netto arbeidskapital	883 000	832 000	
Avkastningsgrunnlag	89 199 500	84 077 000	
Avkastning i %	4,41 %	4,67 %	

Meir-/mindreinntekt:			
Inntektstamme	25 596 000	28 749 000	
Kostnader andre nett	7 566 000	-4 096 000	
Tillegg for kapital	2 388 000	2 923 000	
Forsking og utvikling	53 000	21 000	
Kilekostnader	-274 000	-247 000	
ELHUB-gebyr	344 000	315 000	
Sum tilfarte nettinntekt	35 673 000	27 665 000	
Faktisk inntekt	27 895 000	37 070 000	
Meirinntekt	-8 078 000	9 405 000	

Akkumulert meir-/mindreinntekt per 31.12:			
Meir-/mindreinntekt per 01.01	7 515 000	-2 012 000	
Etterregulering av inntekt frå tillegare år	0	0	
Meir-/mindreinntekt per 01.01 (ny saldo)	7 515 000	-2 012 000	
Meirinntekt	-8 078 000	9 405 000	
Akkumulert meir-/mindreinntekt per 31.12	-563 000	7 393 000	
Renter av meir-/mindreinntekt	174 000	120 000	
Netto meir-/mindreinntekt per 31.12	-391 000	7 513 000	



ÅRSRAPPORT 2024 // NOTAR

Note 6: Finansposter

MORSELSKAP	KONSERN		
	2023	2024	2024
2023	1364 000	Konsernbidrag fra datterselskap	0
15 331 377	5 990 566	Utbytte fra datterselskap	0
1 699 583	1 019 750	Inntekt fra investering i tilknyttet selskap	565 621
1 320 359	1 399 891	Renteinntekt	6 819 449
0	0	Anna finansinntekt	1 197 978
18 680 319	9 774 207	Sum	8 583 048

MORSELSKAP

MORSELSKAP	KONSERN		
	2022	2023	2023
0	385 000	Nedskrivninger av finansielle eiendeler	9 947 880
422	0	Renteekstnad	4 315 364
0	9 947 880	Anna finanskostnad	3 09 104
422	10 332 880	Sum	14 872 348

Note 7: Skatt

MORSELSKAP	KONSERN		
	2023	2024	2024
0	0	Betalbar skatt	3 946 115
-11 512	-2 206	Endring utsett skatt	-2 455 710
-11 512	-2 206	Sum skatteekstnad	1 490 405

MORSELSKAP

MORSELSKAP	KONSERN		
	2023	2024	2024
16 907 832	-3 392 900	Ordinært resultat før skatt	-456 203
-17 237 591	2 029 363	Permanente skilnader	3 083 725
0	0	Endring i mellombelse skilnader	15 876 902
329 759	1 364 000	Mottatte konsernbidrag	0
0	-463	Anvendt underskott til framføring	-5 311
0	0	Sum skattepliktig inntekt	18 499 113

MORSELSKAP

MORSELSKAP	KONSERN		
	2023	2024	2024
0	0	Betalbar skatt i balansen:	0
0	0	Betalbar skatt på årets resultat	4 069 805
0	0	Tilskott skattefunn	-123 690
0	0	Sum betalbar skatt	3 946 115

Skatteeffekten av mellombelse skilnader som har gitt opphav til utsett skatt og utsette skattefordeler, spesifisert på typor av mellombelse skilnader:

MORSELSKAP	KONSERN		
	2023	2024	2024
0	0	Goodwill	0
0	0	Varige driftsmidler	-3 551 090
0	0	Fordringer	-8 331 787
0	0	Gevinst- og tapskonto	45 543
0	0	Pensjonspremie og andre forpliktingar	-12 727 428
70 041	60 309	Aksjar og andre verdipapir	320 309
70 041	60 309	Sum	-24 244 453
0	-295	Underskott til framføring	-612 157
70 041	60 014	Grunnlag for utsett skatt (skattefordel)	-24 856 610
15 409	13 203	Utsett skatt (skattefordel)	-5 468 454

Note 8: Immaterielle eiendeler med avgrensa økonomisk levetid

Konsern	Konsesjoner, patenter ol		Sum
	Kostpris 01.01.2024	Goodwill	
Tilgang kjøpte driftsmidler	161 955	936 476	1 098 431
Avgang	68 318	0	68 318
Kostpris 31.12.2024	230 273	936 476	1 166 749

Akkumulerte av-/ nedskrivninger 01.01.2024	9 200	936 476	945 676
Akkumulerte av-/ nedskrivninger på avgang	0	0	0
Ordinære avskrivninger	16 418	0	16 418
Årets nedskrivninger	0	0	0
Akkumulerte av-/ nedskrivninger 31.12.2024	25 618	936 476	962 094
Balført verdi 31.12.2024	204 655	0	204 655

Økonomisk levetid
Avskrivningsplan
5,6r
Lineær



ÅRSRAPPORT 2024 // NOTAR

Note 9: Varige driftsmidler

Kategori	Tomter og bygninger		Infrastruktur		Transportmidler og inventar mv		Anlegg under utføring	Sum
	16.136.029	213.408.174	9.096.108	4.374.191	35.453.157	192.282		
Kostpris 01.01.2024	517.340	9.096.108	4.374.191	1.856.131	15.843.770	192.282	245.189.642	
Tilgangar	0	1.635.597	57.268	0	0	0	1.692.865	
Avgangar	16.653.369	220.868.685	39.770.080	2.048.413	279.340.547	0	549.620.094	
Kostpris 31.12.2024	0	1.635.597	57.268	0	0	0	1.692.865	
Akkumulerte avskrivningar 01.01.2024	7.768.112	95.978.918	27.264.377	0	131.011.406	0	232.962.813	
Akkumulerte nedskrivningar 01.01.2024	0	181.700	20.100	0	201.800	0	403.600	
Akkumulerte avskrivningar på avgangar	0	477.961	34.000	0	511.961	0	989.922	
Akkumulerte avskrivningar 31.12.2024	8.124.062	101.165.817	30.370.596	0	139.640.475	0	248.290.945	
Akkumulerte nedskrivningar 31.12.2024	0	181.700	20.100	0	201.800	0	403.600	
Bokført verdi 31.12.2024	8.529.307	119.521.168	9.379.394	2.048.413	139.678.273	0	279.165.455	
Avskrivningar i år	355.950	5.558.223	3.106.219	0	9.020.392	0	18.442.784	
Nedskrivningar i år	0	0	0	0	0	0	0	
Økonomisk levetid	40-50 år	30-60 år	3-20 år					
Avskrivningsplan	Lineær	Lineær	Lineær					

Tomter og anlegg under utføring blir ikke avskrevet.

Note 10: Investeringar i aksjer og andeler

Verkeisdoverserikt pr 31.12.2024

Selskap	Forretningskontor	Ånskeringsår	Konsolidert
Årdal Kraftlag AS	Dotter	2019	Ja
Strømnett AS	Dotter	2019	Ja
Sogn Miljøkraft AS	Dotter	2022	Ja
Enduser AS	Dotter	2023	Ja
Årdal Energi Produksjon AS	Dotter	2023	Ja
Årdalsnett AS	Dotter	2001	Ja
* Sogn Kompetanse AS	Tilknytt	2022	Nei
* Porten AS	Øvre Årdal	1996	Nei
Seimsdal Kraft AS	Tilknytt	2005	Nei
Blueteck Vest AS	Tilknytt	2020	Nei
Ørfeidal Kraftveik AS	Viki i Sogn	2006	Nei

Selskap	Eiger- og stemmeandel	Eigenkapital	Årsresultat	Bokført verdi
Årdal Kraftlag AS	100,0 %	33 220 091	9 309 971	22 705 237
Strømnett AS	100,0 %	54 606 500	1 500 461	43 000 000
Sogn Miljøkraft AS	68,3 %	1 954 257	-320 012	1 753 400
Enduser AS	100,0 %	141 191	-1 290 739	30 000
Årdal Energi Produksjon AS	100,0 %	29 151	-2 405 352	30 000
Årdalsnett AS	66,0 %	36 921 401	1 932 437	9 619 500
* Sogn Kompetanse AS *	25,2 %	89 000	-190 921	33 900
* Porten AS **	18,6 %	51 000	723 000	0
Seimsdal Kraft AS	34,0 %	3 865 135	1 395 633	1 315 759
Blueteck Vest AS *	23,7 %	-1 295 765	-2 977 752	0
Ørfeidal Kraftveik AS	10,0 %	26 373 706	-178 610	2 710 400

Selskap	Selmsdal Kraft AS	Blueteck Vest AS	Sogn Kompetanse AS	Bokført verdi
Inngående balanse 01.01.2024	1 859 083	0	570 842	2 429 925
Tilgangar	0	300 000	0	300 000
Nedskrivningar	0	0	0	0
Andel årets resultat *	474 376	-704 238	-72 722	-502 585
Overføring til selskapet (utbytte)	-1 019 750	0	0	-1 019 750
Ytterligere skilnader	50	404 238	-464 220	-59 931
Utgående balanse 31.12.2024	1 313 759	0	33 900	1 347 660

* For Sogn Kompetanse AS og Blueteck Vest AS er det hensyntatt resultatet for både 2023 og 2024, da det ikke var bukt for 2022.

** For Porten AS er det bukt for 2023.

Note 11: Aksjekapital og aksjonærinformasjon

Aksjekapitalen i morselskapet består av:	Antall	Pålydende	Bokført
Ordinære aksjer	100	290 000	29 000 000

Selskapet er 100 % eidd av Årdal kommune.



ÅRSRAPPORT 2024 // NOTIS

Note 12: Eigenkapital

Morselskap	Aksje- kapital	Overkurs	Annan egenkapital	Sum
Eigenkapital 01.01.2024:	29 000 000	74 478 768	21 179 486	124 658 254
Avsett utbytte	-211 207	-17 788 793	-18 000 000	-35 000 000
Årsresultat	-3 390 694	-3 390 694	-3 390 694	-10 071 388
Eigenkapital 31.12.2024:	29 000 000	74 267 561	0	103 267 561

Konsern	Aksje- kapital	Overkurs	Annan egenkapital	Minoritet	Sum
Eigenkapital 01.01.2024:	29 000 000	74 478 768	48 119 573	12 033 968	163 632 319
Avsett utbytte	-211 207	-17 788 793	-509 550	-18 509 550	-36 019 000
Årsresultat	-4 225 363	-2 425 363	478 755	-1 946 608	-7 078 571
Andre endringer	1 260 709	1 260 709	-4 045	1 256 664	3 771 927
Eigenkapital 31.12.2024:	29 000 000	74 267 561	29 166 125	11 999 347	144 433 033

Note 13 Pensjon

Spesifikasjon av balanseførte pensjonsforpliktinger:	2024	2023
Brutto pensjonsforplikting	79 792 136	76 202 654
Brutto pensjonsmidler	70 218 906	61 187 771
Netto pensjonsforplikting	9 573 230	15 014 883
Arbeidsgevaravgift på netto pensjonsforplikting	1 007 618	1 591 578
Ikke resultatført tap/gevinst av estimat- og planavvik inkl. og/eller	2 146 580	-3 429 012
Netto bokførte forpliktinger inkl. arbeidsgevaravgift	12 727 428	13 177 449

Medlemsstatus:

	2024	2023
Talet på yikesaktive personer i ordninga	32	26
Talet på oppsente personer i ordninga	14	14
Talet på pensjonistar i ordninga	21	20

Økonomiske forutsetninger:

	2024	2023
Diskonteringsrente	3,10 %	3,00 %
Forventa avkastning på pensjonsmidlane	5,30 %	5,20 %
Forventa lønnsvekst	3,50 %	3,50 %
Årlig pensjonsregulering	2,80 %	2,63 %
Årlig regulering av grunnbeløpet i folketrygda	3,25 %	3,25 %

Netto pensjonsforpliktinga er beregna utifrån ein forventa lønnsvekst på 3,50 % og ein diskonteringsrente på 5,30 %. Forventa lønnsvekst og diskonteringsrente er baserte på gjeldende økonomiske forutsetningar i Folketrygda. Pensjonsforpliktinga er beregna utifrån ein forventa lønnsvekst på 3,50 % og ein diskonteringsrente på 5,30 %.

Note 14: Lån, pantestilling og garantiar mv.

Gjeld som forfall mell. ann. fem år etter regnskapsårets slutt:

MORSELSKAP	2023	2024	KONSERN	2024	2023
	0	0	Gjeld til kredittinstitusjonar	52 139 993	35 046 860

Gjeld som er sikra ved pant o.l.:

MORSELSKAP	2023	2024	KONSERN	2024	2023
	0	0	Gjeld til kredittinstitusjonar	52 139 993	55 839 769

Bokført verdi av pantsatte eigedelar:

MORSELSKAP	2022	2023	2024	KONSERN	2024	2023
	0	0	Linjer/infrastruktur	123 015 190	117 478 402	
	0	0	Driftsutstyr og inventar	3 728 044	5 017 476	
	0	0	Kundefordingar	16 971 087	32 030 477	
	0	0	Sum	143 714 321	154 526 355	

Note 15: Mellomvarende med doterselskap

	2023	2024	2023
Andre kortsiktige fordingar	7 354 566	15 660 377	
Leverandørgjeld	0	322 500	0
Sum	7 033 066	15 660 377	

Note 16: Bankinnskott

MORSELSKAP	2023	2024	KONSERN	2024	2023
	16 296	18 820	Bundne skatterestremidler	1 269 137	897 017



Til generalforsamlingen i Ardal Energi Holding AS

Melding frå uavhengig revisor

Konklusjon

Vi har revidert årsregnskapet til Ardal Energi Holding AS.

Årsregnskapet består av:

- Selskapsregnskapet, som består av balanse per 31. desember 2024, resultatregnskap, oppstilling over kontantstrømmer for regnskapsåret 2024, og av resultat og kontantstrømmer for regnskapsåret avslutta per denne datoene, i samsvar med reglane i Norge
 - Konsernregnskapet, som består av resultatregnskap, oppstilling over kontantstrømmer for regnskapsåret avslutta per denne datoene og notar, retna eit samandrag av viktige regnskapsprinsipp.
- Etter vår mening:
- Oppfyller årsregnskapet gjeldande lovkrav
 - Gjev selskapsregnskapet eit rettvissende bilete av den finansielle stillinga i selskapet per 31. desember 2024, og av resultat og kontantstrømmer for regnskapsåret avslutta per denne datoene, i samsvar med reglane i Norge
 - Gir konsernregnskapet eit rettvissende bilete av konsernet Ardal Energi Holding AS finansielle stilling per 31. desember 2024, og av konsernets resultat og kontantstrømmer for regnskapsåret avslutta per denne datoene, i samsvar med reglane i regnskapslova og god regnskapspraksis i Norge

Grunnlag for konklusjonen

Vi har gjennomført revisjonen i samsvar med International Standards on Auditing (ISA-ene). Våre oppgaver og plikter etter desse standardane er beskriverne under overskrifta Revisor sine oppgaver og plikter ved revisjonen av årsregnskapet. Vi er uavhengige av konsernet i samsvar med kravet i relevante i lover og forskrifter i Norge og internasjonale Code of Ethics for Professional Accountants (inkludert dei internasjonale standardane om habilitet), utgjeve av International Ethics Standards Board for Accountants (IESBA-reglane), og vi har oppfylt dei andre etiske pliktene våre i samsvar med desse kravet. Etter vår oppfatning er innhenta revisjonsbevis tilstrekkeleg og formålstenleg som grunnlag for konklusjonen vår.

Annan informasjon

Styret og dagleg leiar (leitinga) er ansvarlege for annan informasjon. Annan informasjon består av årsmeldinga og annan informasjon, men inkluderer ikkje årsregnskapet og revisjonsmeldinga. Vår konklusjon om årsregnskapet ovanfor dekkjer ikkje annan informasjon. I samband med revisjonen av årsregnskapet er det oppgåva vår å lese annan informasjon identifisert ovanfor for å vurdere om det er vesentleg inkonsistens mellom denne og årsregnskapet eller kumskap vi har opparbeidd oss under revisjonen, eller om den tilsynelatande inneheld vesentleg feilinformasjon. Vi har plikt til å rapportere dersom annan informasjon framstår som vesentleg feil. Vi har ingenting å rapportere i så måte.

BDO AS, ei norsk selskapsregnskapsrevisor, er eit engelsk selskap med begrenset ansvar, og er ei del av det internasjonale BDO-nettverket, som består av uavhengige selskaper i dei enkelte land. For vidare opplysningar, til: 9229555220.



Konklusjon om årsmeldinga

Basert på kumskapet vi har opparbeidd oss i revisjonen, meiner vi at årsmeldinga

- er konsistent med årsregnskapet og
- inneheld dei opplysningane som skal gjevast i tråd med gjeldande lovkrav.

Styret og dagleg leiar sitt ansvar for årsregnskapet

Styret og dagleg leiar (leitinga) er ansvarlege for å utarbeide årsregnskapet i samsvar med lov og forskrifter, og for at den gjev eit rettvissende bilete i samsvar med regnskapslova sine reglar og god regnskapspraksis i Norge. Leitinga er og ansvarleg for nødvendig internkontroll for å kunne utarbeide ein årsregnskap som ikkje inneheld vesentleg feilinformasjon, verken som følgje av mangel framleidd eller feil som ikkje er tildekte.

Ved utarbeidinga av årsregnskapet må leitinga ta standpunkt til selskapet og konsernet si evne til å halde fram med drifta og på tilbering måtte opplyse om forhold av betydning for dette. Forsetraden om at drifta kan halde fram, skal leggast til grunn for årsregnskapet, så lenge det ikkje er samsynleg at verkefenda vil bli avvikla.

Revisor sine oppgaver og plikter ved revisjonen av årsregnskapet

Vårt mål er å oppnå trygghende sikkerheit for at årsregnskapet totalt sett ikkje inneheld vesentleg feilinformasjon, verken som følgje av mangel framleidd eller utslutta feil, og å gi ei revisjonsmelding som inneheld konklusjonen vår. Trygghende sikkerheit er ei høg grad av sikkerheit, men ingen garanti for at ein revisjonsmelding er fri for feil. Vi har gjennomført revisjonen i samsvar med ISA-ene, utgjeve av International Ethics for Accountants (inkludert dei internasjonale standardane om habilitet), og vi har oppfylt dei andre etiske pliktene våre i samsvar med desse kravet. Etter vår oppfatning er innhenta revisjonsbevis tilstrekkeleg og formålstenleg som grunnlag for konklusjonen vår.


For vidare beskriving/omtale av revisor sine oppgaver og plikter visast det til:

<https://revisorforernteigen.no/revisjonsberetninger>

BDO AS

Laila Solheimslid
statuttautensert revisor
(elektronisk signert)

BDO AS, ei norsk selskapsregnskapsrevisor, er eit engelsk selskap med begrenset ansvar, og er ei del av det internasjonale BDO-nettverket, som består av uavhengige selskaper i dei enkelte land. For vidare opplysningar, til: 9229555220.



Årdal Energi Holding AS

Utladalsvegen 1, 6884 ØVRE ÅRDAL
Tlf: +47 57 64 86 00 / post@ardal-energi.no



Resultatrekneskap

Årdal Energi Holding AS

Morselskap		Konsern			
2023	2024	Driftsinntekter og driftskostnader	Note	2024	2023
		Driftsinntekter			
0	0	Kraftsal sluttbrukar	2	53 762 574	79 049 413
0	0	Overføringsinntekt	2,4	35 989 379	27 665 004
0	0	Abonnementsinntekt	2	31 407 814	30 554 899
0	0	Anna driftsinntekt	2	4 325 235	4 504 791
<u>0</u>	<u>0</u>	Sum driftsinntekter		<u>125 485 002</u>	<u>141 774 107</u>
		Driftskostnader			
0	0	Kjøp av kraft, overføringstenester, varer	3	49 818 653	49 207 063
315 210	315 210	Lønnskostnad	5	28 190 306	23 364 622
0	0	Avskrivning	8,9	9 036 811	9 974 276
1 456 855	2 519 017	Annan driftskostnad	5	29 274 918	18 161 784
<u>1 772 065</u>	<u>2 834 227</u>	Sum driftskostnader		<u>116 320 688</u>	<u>100 707 745</u>
<u>-1 772 065</u>	<u>-2 834 227</u>	Driftsresultat		<u>9 164 314</u>	<u>41 066 361</u>
		Finansinntekter og finanskostnader			
18 680 319	9 774 207	Andre finansinntekter	6	4 951 830	8 583 048
422	10 332 880	Andre finanskostnader	6	14 572 348	4 211 354
<u>18 679 897</u>	<u>-558 673</u>	Resultat av finansposter		<u>-9 620 518</u>	<u>4 371 694</u>
<u>16 907 832</u>	<u>-3 392 900</u>	Ordinært resultat før skattekostnad		<u>-456 203</u>	<u>45 438 055</u>
-11 512	-2 206	Skattekostnad på ordinært resultat	7	1 490 405	9 903 997
<u>16 919 344</u>	<u>-3 390 694</u>	Årsresultat		<u>-1 946 608</u>	<u>35 534 059</u>
		Minoriteten sin andel av resultatet		478 755	800 369
		Majoriteten sin andel av resultatet		-2 425 363	34 733 690
		Overføringer			
5 000 000	0	Tilleggsutbytte	12	0	5 000 000
10 000 000	18 000 000	Ordinært utbytte	12	18 509 550	10 339 700
0	0	Til/frå minoritet	12	-30 795	460 669
0	-211 207	Til/frå overkurs	12	-211 207	0
1 919 344	-21 179 487	Til/frå annan egenkapital	12	-20 214 156	19 733 690
<u>16 919 344</u>	<u>-3 390 694</u>	Sum disponert		<u>-1 946 608</u>	<u>35 534 059</u>



Balanse Årdal Energi Holding AS


Morselskap		Konsern			
2023	2024	Eigedelar	Note	2024	2023
		Anleggsmiddel			
		Immaterielle eigedelar			
0	0	Konsesjonar, patentar o.l	8	204 655	117 755
0	0	Utsett skattefordel	7	5 468 454	1 903 813
<u>0</u>	<u>0</u>	Sum immaterielle eigedelar		<u>5 673 109</u>	<u>2 021 568</u>
		Varige driftsmiddel			
0	0	Tomter, bygningar og annan fast eigedom	9	8 529 307	8 367 917
0	0	Anlegg under utføring	9	2 048 413	41 347
0	0	Overføringsanlegg, linjer, infrastruktur	9,14	122 528 868	117 181 019
0	0	Transportmidlar og maskiner	9	2 537 013	2 921 971
0	0	Driftsutstyr og inventar	9,14	3 834 671	5 300 276
<u>0</u>	<u>0</u>	Sum varige driftsmiddel		<u>139 478 272</u>	<u>133 812 530</u>
		Finansielle anleggsmiddel			
77 138 137	77 138 137	Investeringar i dotterselskap	10	0	0
1 857 606	1 772 606	Investeringar i tilknytt selskap	10	1 347 659	2 429 925
12 710 400	2 762 521	Investeringar i aksjar og partar	10	2 845 521	12 793 400
0	5 000 000	Andre langsiktige krav		1 864 633	1 728 436
<u>91 706 143</u>	<u>86 673 264</u>	Sum finansielle anleggsmiddel		<u>6 057 813</u>	<u>16 951 761</u>
<u>91 706 143</u>	<u>86 673 264</u>	Sum anleggsmiddel		<u>151 209 195</u>	<u>152 785 859</u>
		Omløpsmiddel			
0	0	Varer		1 391 696	771 227
		Krav			
0	0	Kundekrav	14	16 755 339	32 519 075
17 359 960	9 317 542	Andre kortsiktige krav	4,7,15	3 527 271	18 865 280
<u>17 359 960</u>	<u>9 317 542</u>	Sum krav		<u>20 282 610</u>	<u>51 384 355</u>
25 749 773	25 732 553	Bankinnskot, kontantar og liknande	16	91 089 073	86 610 095
<u>43 109 733</u>	<u>35 050 095</u>	Sum omløpsmiddel		<u>112 763 379</u>	<u>138 765 677</u>
<u>134 815 876</u>	<u>121 723 359</u>	Sum eigedelar		<u>263 972 574</u>	<u>291 551 536</u>




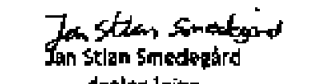
Balanse Årdal Energi Holding AS


Morselskap		Konsern			
2023	2024	Eigenkapital og gjeld	Note	2024	2023
		Eigenkapital			
		Innskoten egenkapital			
29 000 000	29 000 000	Aksjekapital	11,12	29 000 000	29 000 000
74 478 768	74 267 561	Overkurs	12	74 267 561	74 478 768
<u>103 478 768</u>	<u>103 267 561</u>	Sum innskoten egenkapital		<u>103 267 561</u>	<u>103 478 768</u>
		Opptent egenkapital			
21 179 486	0	Annan egenkapital	12	29 166 125	48 119 573
<u>21 179 486</u>	<u>0</u>	Sum opptent egenkapital		<u>29 166 125</u>	<u>48 119 573</u>
0	0	Minoritetsinteresser	12	11 999 147	12 033 987
<u>124 658 254</u>	<u>103 267 561</u>	Sum egenkapital		<u>144 432 833</u>	<u>163 632 327</u>
		Gjeld			
		Avsetning for forpliktingar			
15 409	13 203	Utsett skatt		0	0
0	0	Pensjonsforpliktingar	13	12 727 428	13 177 449
<u>15 409</u>	<u>13 203</u>	Sum avsetning for forpliktingar		<u>12 727 428</u>	<u>13 177 449</u>
		Anna langsiktig gjeld			
0	0	Gjeld til kredittinstitusjonar	14	52 139 993	55 839 769
0	0	Anna langsiktig gjeld		10 000 000	10 000 000
<u>0</u>	<u>0</u>	Sum anna langsiktig gjeld		<u>62 139 993</u>	<u>65 839 769</u>
		Kortsiktig gjeld			
120 883	418 740	Leverandørgjeld	3,15	10 882 827	9 704 373
0	0	Betalbar skatt	7	3 946 115	9 809 149
21 330	23 855	Skyldige offentlege avgifter		8 196 028	8 875 638
10 000 000	18 000 000	Utbytte		18 509 550	10 339 700
0	0	Anna kortsiktig gjeld	4,15	3 137 800	10 173 131
<u>10 142 212</u>	<u>18 442 595</u>	Sum kortsiktig gjeld		<u>44 672 320</u>	<u>48 901 991</u>
<u>10 157 621</u>	<u>18 455 798</u>	Sum gjeld		<u>119 539 741</u>	<u>127 919 209</u>
<u>134 815 876</u>	<u>121 723 359</u>	Sum egenkapital og gjeld		<u>263 972 574</u>	<u>291 551 536</u>


Øvre Årdal, 14.05.2025
Styret i Årdal Energi Holding AS



Egon Propens Moen
Løyveleiar


Kirsti Eklund
styremedlem


Jan Stian Smedegård
dagleg leiar


Stian Marius Bye
styremedlem


Trude Gjerme
styremedlem


Tor Erik Sveen
styremedlem



Indirekte kontantstrøm

Årdal Energi Holding AS

Morselskap			Konsern	
2023	2024	Note	2024	2023
Kontantstrømmer fra operasjonelle aktiviteter:				
16 907 832	-3 392 900		-456 203	45 438 055
-15 660 377	-7 354 566	10	0	0
-1 699 583	-1 019 750	10	302 585	-565 621
0	0	7	-9 809 149	-12 617 054
0	0	8,9	9 036 811	9 974 276
0	0	9	1 157 636	-142 088
0	9 947 880		9 947 880	3 550
0	385 000	10	0	0
0	0		-620 469	188 870
0	0	14	15 763 736	5 515 416
120 884	297 856	3,15	1 178 454	2 319 485
0	0	13	-450 021	-2 631 215
-8 095 707	-940 700		8 722 621	-2 821 393
<u>-8 426 951</u>	<u>-2 077 180</u>		<u>34 773 880</u>	<u>44 662 282</u>
Kontantstrømmer fra investeringsaktiviteter:				
0	0	9	0	210 000
0	0	9	-15 976 438	-12 522 396
52 998 769	17 359 960	10	1 699 583	1 815 033
-10 060 000	-5 300 000	10	-300 000	-10 060 000
<u>42 938 769</u>	<u>12 059 960</u>		<u>-14 576 855</u>	<u>-20 557 363</u>
Kontantstrømmer fra finansieringsaktiviteter:				
0	0	14	0	16 953 982
0	0	14	-5 378 347	-4 327 093
-20 000 000	-10 000 000	12	-10 339 700	-20 000 000
0	0		0	149 600
<u>-20 000 000</u>	<u>-10 000 000</u>		<u>-15 718 047</u>	<u>-7 223 511</u>
14 511 818	-17 220		4 478 978	16 881 409
<u>11 237 955</u>	<u>25 749 773</u>		<u>86 610 095</u>	<u>69 728 686</u>
<u>25 749 773</u>	<u>25 732 553</u>		<u>91 089 073</u>	<u>86 610 095</u>



Notar til rekneskapen 2024

Note 1 Rekneskapsprinsipp

Årsrekneskapen er sett opp i samsvar med rekneskapslova og god rekneskapskikk i Norge.

Konsolideringsprinsipp

Konsernrekneskapen omfattar Årdal Energi Holding AS med dotterselskap. Konsernrekneskapen er utarbeida som om konsernet var ei økonomisk eining. Transaksjonar og mellomverande mellom selskapa i konsernet er eliminert. Konsernrekneskapen er utarbeida etter einsarta prinsipp ved at dotterselskapa følgjer dei same rekneskapsprinsippa som morselskapet.

Aksjar i dotterselskap er eliminert i konsernrekneskapen etter oppkjøpsmetoden. Dette betyr at det oppkjøpte selskapet sine eigedelar og gjeld vert vurdert til verkeleg verdi på kjøpstidspunktet, og eventuell meirpris ut over dette vert klassifisert som goodwill. Tilknytt selskap er vurdert etter kostmetoden i selskapsrekneskapen. I konsernrekneskapen er andel av resultat ført som finansinntekt og lagt til balanseført verdi og eigenkapital (eigenkapitalmetoden).

Kontantstraumoppstilling

Kontantstraumoppstillinga er utarbeida etter den indirekte metoden. Det blir tatt utgangspunkt i resultat før skatt og presentert kontantstraumar frå ordinær drift, investeringsaktivitetar og finansierings-aktivitetar.

Estimat

Utarbeiding av rekneskap i samsvar med rekneskapslova krev bruk av estimat. Vidare krev bruk av selskapet sine rekneskapsprinsipp at leinga nyttar skjønn.

Salsinntekter

Inntekter ved sal av varer og tenester blir vurdert til verkeleg verdi av vederlaget, netto etter frådrag for meirverdiavgift, returar, rabattar og andre avslag. Inntektsføring ved sal av varer og tenester skjer på tidspunktet for levering.

Norges Vassdrags- og Energidirektorat (NVE) regulerer nettselskapa si overføringsverksemd (monopolverksemd) gjennom å fastsette inntektsramme etter kvart reguleringsår. Inntektsramma med tillegg for kostnader til overliggande nett blir lagt til grunn for utrekning av tariffane. Ved endring i overført volum eller inntektsramma som ligg til grunn for tariffane vil det kunne oppstå ei meir-/mindreinntekt, som blir ført over driftsresultatet og bokført i balansen som gjeld eller fordring mot kundane. Meir-/mindreinntekta blir innkalkulert i tariffutrekningane for seinare år etter bestemte retningslinjer frå NVE.

Klassifisering og vurdering av balansepostar

Eigedelar bestemt til varig eige eller bruk er klassifisert som anleggsmiddel. Anleggsmiddel er vurdert til kostpris. Omløpsmiddel og kortsiktig gjeld omfattar normalt postar som forfell til betaling seinast eitt år etter balansedagen, og postar som gjeld varekrinsløpet. Omløpsmiddel blir vurderte til lågaste verdi av innkjøpskostnad og verkeleg verdi. Fordringar blir klassifisert som omløpsmidlar viss dei skal tilbake-betalast innan eit år.

For gjeld er analoge kriterie lagt til grunn. Avdrag første år på langsiktige fordringar og langsiktig gjeld er likevel ikkje klassifisert som omløpsmiddel og kortsiktig gjeld. Enkelte postar er vurderte etter andre reglar. Postane det gjeld vil vere mellom dei som er omtala i avsnitta under.

Immaterielle eigedelar

Immaterielle eigedelar som er kjøpt enkeltvis, er balanseført til kjøpskost. Immaterielle eigedelar overtatt ved kjøp av verksemd, er balanseført til kjøpskost når kriterie for balanseføring er oppfylt. Immaterielle eigedelar med avgrensa økonomisk levetid vert avskrivne planmessig. Immaterielle eigedelar vert nedskrivne til verkeleg verdi dersom dei forventa økonomiske fordelane ikkje dekkjer balanseført verdi og eventuelle gjenstående tilverksingsutgifter.

Varige driftsmiddel

Varige driftsmiddel blir balanseført og avskrive lineært over den forventa utnyttbare levetida. Ved endring i avskrivningsplan blir verknaden fordelt over gjenverande avskrivningstid ("knekkpunktmetoden"). Vedlikehald av driftsmiddel blir kostnadsført løpande. Påkostningar eller utbetringar blir lagt til kostprisen til driftsmiddelet og avskrive i takt med driftsmiddelet. Skillet mellom vedlikehald og påkostning/utbetring blir rekna i forhold til den stand driftsmiddelet var i ved kjøp. Anleggstilskot til investeringar går til frådrag på aktiverte verdjar og blir dermed periodisert over investeringa si økonomiske levetid i form av reduserte avskrivningar. Tomtar blir ikkje avskrivne. Utgifter til leige av driftsmidlar blir kostnadsført. Forskotsbetalingar blir balanseført som forskotsbetalt kostnad og fordelt over leigeperioden.



Notar til rekneskapen 2024

Investeringar i andre selskap

Investeringar i aksjar er balanseført til kjøpskost. Mottatte utdelingar blir resultatført som inntekt. Utbytte og konsernbidrag frå dotterselskap blir tatt til inntekt i det same året som dotterselskapet avset beløpet. Utbytte frå andre selskap blir tatt til inntekt når utbyttet er vedteke.

Nedskrivning av anleggsmidlar

Ved indikasjon på at balanseført verdi av eit anleggsmiddel er høgare enn verkeleg verdi, blir det gjort test for verdifall. Testen blir gjort for det lågaste nivået av anleggsmidlar som har sjølvstendige kontantstraumar. Viss balanseført verdi er høgare enn både salsverdi og gjenvinnbart beløp, blir det føreteke nedskrivning til det høgaste av salsverdi og gjenvinnbart beløp. Gjenvinnbart beløp er det høgaste av netto salsverdi og bruksverdi. Bruksverdi er noverdi av framtidige kontantstraumar knytt til eigedelen. Tidlegare nedskrivningar, med unntak for nedskrivning av goodwill, blir reversert viss grunnlaget for nedskrivninga ikkje lengre er til stades.

Varer

Lager av innkjøpte varer er vurdert til det lågaste av kjøpskost og netto salsverdi.

Fordringar

Kundefordringar og andre fordringar er oppført til pålydande etter frådrag for avsetning til forventa tap. Avsetning til tap vert gjennomført på grunnlag av individuelle vurderingar av dei enkelte fordringane. I tillegg vert det for andre kundefordringar gjennomført ei uspesifisert avsetning for å dekke forventa tap.

Pensjonar

Pensjonsforpliktingar som er finansierte over drifta (ytingsbaserte pensjonsordningar), blir vurderte til noverdien av dei framtidige pensjonsyttingane som i rekneskapen blir rekna for å vere tente opp på balansedagen. Pensjonsmidlar blir vurderte til verkeleg verdi. Pensjonsordningar som er finansierte via sikra ordningar, er ikkje balanseførte. Pensjonspremien blir i desse tilfella rekna som pensjonskostnad og klassifisert saman med lønskostnader.

Pensjonskostnader og pensjonsforpliktingar blir rekna ut etter lineær opptening, basert på føresetnader om diskonteringsrente, framtidig regulering av løn, pensjonar og ytingar frå folketrygda, framtidig avkastning på pensjonsmidlar og føresetnader frå aktuar om døying, frivillig avgang osv. Ved estimatavvik blir det brukt ei korridorløsning. Estimataavvik som overstig 10 % av det høgste av forplikting og verdiar, blir amortisert over gjennomsnittleg oppteningstid. Pensjonsmidlar er vurderte til verkeleg verdi og trekte frå i netto pensjonsforpliktingar i balansen. Ved rekneskapsføring av pensjon er det lagt til grunn lineær oppteningsprofil og forventa sluttlønn som oppteningsgrunnlag.

Skatt

Skattekostnaden er knytt til det rekneskapsmessige resultatet før skatt. Skatt knytt til eigenkapitaltransaksjonar er ført mot eigenkapitalen. Skattekostnaden omfattar både den betalbare skatten i perioden og endring i utsett skatt. Utsett skatt er rekna ut på grunnlag av dei mellombelse skilnadene mellom rekneskapsmessige og skattemessige verdiar, samt underskotet ved utgangen av rekneskapsåret som kan framførast i likninga. Skatteaukande og skattereduserande mellombelse skilnader som reverserer eller kan reversere i same periode er utlikna og nettoførte.

Oppføring av utsett skattefordel på netto skattereduserande skilnader som ikkje er utlikna og underskot til framføring, er begrunna i antatt framtidig inntening. Utsett skattefordel som kan balanseførast og utsett skatt er oppført netto i balansen.



Notar til rekneskapen 2024

Note 2 Driftsinntekter

Morselskap		Per verksemdsområde:	Konsern	
2023	2024		2024	2023
0	0	Kraftsal sluttbrukar	53 762 574	79 049 413
0	0	Overføringsinntekt	35 989 379	27 665 004
0	0	Abonnementsinntekt	31 407 814	30 554 899
0	0	Sal av entreprenørtjenester	639 196	1 794 569
0	0	Anna driftsinntekt	3 686 039	2 710 222
0	0	Sum	125 485 002	141 774 107

Note 3 Varekostnader

Morselskap		Per verksemdsområde:	Konsern	
2023	2024		2024	2023
0	0	Kjøp av kraft	31 256 130	43 113 776
0	0	Kjøp av overføringstenester *	7 565 615	-4 095 853
0	0	Varekjøp	10 996 908	10 189 140
0	0	Sum	49 818 653	49 207 063

* Inkludert i kostnadsførte overføringstenester 2023 er det hensyntatt reduksjon på 10,5 mill knytt til kompensasjon i samband med vedtak og pålegg om retting av tariffingsmodell for nettkostnader frå Reguleringsmyndigheten for energi (RME).



Notar til rekneskapen 2024

Note 4 Monopolverksemd

Konsernet si nettverksemd (monopolverksemd) ligg i dotterselskapet Straumnett AS. Denne delen av verksemda er regulert og kontrollert av Norges Vassdrags- og Energidirektorat (NVE). Monopolverksemda er geografisk avgrensa til selskapet sitt forsyningsområde i samsvar med områdekonsesjon.

Inntektsramma er fastsett av NVE og blir oppdatert årleg. Vedtak hos NVE tek omsyn til selskapet sine kostnader, kostnadsnorm (samanlikning med referanseselskap) og nettkapital basert på referanserente, inflasjon og referansepris på kraft. I samsvar med presentasjonskrav frå NVE viser vi rekneskapsinformasjon for nettverksemda:

Resultat frå verksemda:	2024	2023
Nettinntekter	35 673 000	27 665 000
Andre driftsinntekter	96 000	83 000
Sum driftsinntekter	35 769 000	27 748 000
Kjøp av overføringstenester	7 566 000	-4 096 000
Andre driftskostnader	22 173 000	24 059 000
Tapskostnad	2 092 000	3 855 000
Sum driftskostnader	31 831 000	23 818 000
Driftsresultat	3 938 000	3 929 999
Bokført verdi anleggsmidlar:		
Pr 01.01.	85 878 000	80 612 000
Pr 31.12.	90 755 000	85 878 000
Gj.snitt driftsmidlar	88 316 500	83 245 000
+ 1 % påslag for netto arbeidskapital	883 000	832 000
Avkastningsgrunnlag	89 199 500	84 077 000
Avkastning i %	4,41 %	4,67 %
Meir-/mindreinntekt:		
Inntektsramme	25 596 000	28 749 000
Kostnader andre nett	7 566 000	-4 096 000
Tillegg for kapital	2 388 000	2 923 000
Forsking og utvikling	53 000	21 000
Kilekostnader	-274 000	-247 000
ELHUB-gebyr	344 000	315 000
Sum tillate nettinntekt	35 673 000	27 665 000
Faktisk inntekt	27 595 000	37 070 000
Meirinntekt	-8 078 000	9 405 000
Akkumulert meir-/mindreinntekt per 31.12.:		
Meir-/mindreinntekt per 01.01.	7 513 000	-2 012 000
Etterregulering av inntekt frå tidlegare år	0	0
Meir-/mindreinntekt per 01.01. (ny saldo)	7 513 000	-2 012 000
Meirinntekt	-8 078 000	9 405 000
Akkumulert meir-/mindreinntekt per 31.12.	-565 000	7 393 000
Renter av meir-/mindreinntekt	174 000	120 000
Netto meir-/mindreinntekt per 31.12.	-391 000	7 513 000



Notar til rekneskapen 2024

Note 5 Lønnskostnader, antal tilsette, godtgjeringar, lån til tilsette mm

Morselskap		Lønnskostnad:	Konsern	
2023	2024		2024	2023
285 000	285 000	Lønn	26 414 545	22 262 548
30 210	30 210	Arbeidsgjevaravgift	3 411 552	3 132 876
0	0	Pensjonskostnader	3 675 555	1 255 871
0	0	Andre personalkostnader	73 968	752 579
315 210	315 210	Sum	33 575 620	27 403 874
0	0	Aktiverte personalkostnader	5 385 314	4 039 252
315 210	315 210	Netto lønnskostnad	28 190 306	23 364 622
0	0	Antal årsverk	32	28

Ytingar til leiande personar:

Morselskap	Dagleg leiar	Styret
Lønn	1 178 543	285 000
Anna godtgjersle	0	0
Sum	1 178 543	285 000

Konsern	Løn	Anna godtgjersle
Styret i Årdal Energi Holding AS	285 000	0
Dagleg leiar Årdal Kraftlag AS, Straumnett AS og Årdal Energi Holding AS	1 178 543	9 542
Dagleg leiar Årdalsnett AS og Enduser AS	943 883	6 897
Styret i Årdalsnett AS	110 000	0
Sum	2 517 426	16 439

Obligatorisk tenestepensjon:

Selskapa er forplikta til å ha tenestepensjonsordning etter lov om obligatorisk tenestepensjon. Pensjonsordningane i selskapet og konsernet oppfyller krava i denne lova.

Revisor:

Morselskap		Godtgjersle til revisor fordeler seg slik (eks mva):	Konsern	
2023	2024		2024	2023
60 000	70 000	Revisjon og revisjonsrelaterte tenester	294 000	284 000
90 650	117 500	Andre tenester	341 349	258 650
150 650	187 500	Sum	635 349	542 650



Notar til rekneskapen 2024

Note 6 Finanspostar

Morselskap		Finansinntekter:	Konsern	
2023	2024		2024	2023
329 000	1 364 000	Konsernbidrag frå datterselskap	0	0
15 331 377	5 990 566	Utbytter frå datterselskap	0	0
1 699 583	1 019 750	Inntekt frå investering i tilknytt selskap	0	565 621
1 320 359	1 399 891	Renteinntekt	4 941 242	6 819 449
0	0	Anna finansinntekt	10 588	1 197 978
18 680 319	9 774 207	Sum	4 951 830	8 583 048

Morselskap		Finanskostnader:	Konsern	
2023	2024		2024	2023
0	385 000	Nedskrivningar av finansielle eigedelar	9 947 880	0
422	0	Rentekostnad	4 315 364	3 306 753
0	9 947 880	Annan finanskostnad	309 104	904 601
422	10 332 880	Sum	14 572 348	4 211 354



Notar til rekneskapen 2024

Note 7 Skatt

Morselskap		Skattekostnad:	Konsern	
2023	2024		2024	2023
0	0	Betalbar skatt	3 946 115	10 347 426
-11 512	-2 206	Endring utsett skatt	-2 455 710	-443 429
-11 512	-2 206	Sum skattekostnad	1 490 405	9 903 997

Morselskap		Skattepliktig inntekt:	Konsern	
2023	2024		2024	2023
16 907 832	-3 392 900	Ordinært resultat før skatt	-456 203	45 438 055
-17 237 591	2 029 363	Permanente skilnader	3 083 725	-3 667 520
0	0	Endring i mellombelse skilnader	15 876 902	2 816 504
329 759	1 364 000	Motteke konsernbidrag	0	0
0	-463	Anvendt underskot til framføring	-5 311	0
0	0	Sum skattepliktig inntekt	18 499 113	44 587 039

Morselskap		Betalbar skatt i balansen:	Konsern	
2023	2024		2024	2023
0	0	Betalbar skatt på årets resultat	4 069 805	9 809 149
0	0	Tilskot skattefunn	-123 690	0
0	0	Sum betalbar skatt	3 946 115	9 809 149

Skatteeffekten av mellombelse skilnader som har gitt opphav til utsett skatt og utsette skattefordelar, spesifisert på typar av mellombelse skilnader:

Morselskap			Konsern	
2023	2024		2024	2023
0	0	Goodwill	0	0
0	0	Varige driftsmidler	-3 551 090	-3 520 234
0	0	Fordringar	-8 331 787	-196 365
0	0	Gevinst- og tapskonto	45 543	28 341
0	0	Pensjonspremie og andre forpliktingar	-12 727 428	-4 381 229
70 041	60 309	Aksjar og andre verdipapir	320 309	-298 064
70 041	60 309	Sum	-24 244 453	-8 367 551
0	-295	Underskot til framføring	-612 157	-286 146
70 041	60 014	Grunnlag for utsett skatt (skattefordel)	-24 856 610	-8 653 697
15 409	13 203	Utsett skatt (skattefordel)	-5 468 454	-1 903 814



Notar til rekneskapen 2024

Note 8 Immaterielle egedelar med avgrensa økonomisk levetid

Konsern	Konsesjonar, patentar ol	Goodwill	Sum
Kostpris 01.01.2024	161 955	936 476	1 098 431
Tilgang kjøpte driftsmidlar	68 318	0	68 318
Avgang	0	0	0
Kostpris 31.12.2024	230 273	936 476	1 166 749
Akkumulerte av-/nedskrivningar 01.01.2024	9 200	936 476	945 676
Akkumulerte av-/nedskrivningar på avgang	0	0	0
Ordinære avskrivningar	16 418	0	16 418
Årets nedskrivningar	0	0	0
Akkumulerte av-/nedskrivningar 31.12.2024	25 618	936 476	962 094
Bokført verdi 31.12.2024	204 655	0	204 655

Økonomisk levetid
Avskrivingsplan

5 år
Lineær

Note 9 Varige driftsmidlar

Konsern	Tomtar og bygningar	Infra- struktur	Transport- midlar og inventar mv	Anlegg under utføring	Sum
Kostpris 01.01.2024	16 136 029	213 408 174	35 453 157	192 282	265 189 642
Tilgangar	517 340	9 096 108	4 374 191	1 856 131	15 843 770
Avgangar	0	1 635 597	57 268	0	1 692 865
Kostpris 31.12.2024	16 653 369	220 868 685	39 770 080	2 048 413	279 340 547
Akkumulerte avskrivningar 01.01.2024	7 768 112	95 978 918	27 264 377	0	131 011 406
Akkumulerte nedskrivningar 01.01.2024	0	181 700	20 100	0	201 800
Akkumulerte avskrivningar på avgangar	0	477 961	34 000	0	511 961
Akkumulerte avskrivningar 31.12.2024	8 124 062	101 165 817	30 370 596	0	139 660 475
Akkumulerte nedskrivningar 31.12.2024	0	181 700	20 100	0	201 800
Bokført verdi 31.12.2024	8 529 307	119 521 168	9 379 384	2 048 413	139 478 273
Avskrivningar i år	355 950	5 558 223	3 106 219	0	9 020 392
Nedskrivningar i år	0	0	0	0	0
Økonomisk levetid	40-50 år	30-60 år	3-20 år		
Avskrivingsplan	Lineær	Lineær	Lineær		

Tomtar og anlegg under utføring blir ikkje avskrive.



Notar til rekneskapen 2024

Note 10 Investeringar i aksjar og andelar

Verksemdotsversikt pr 31.12.2024

Selskap:		Forretningskontor	Anskaffingsår	Konsolidert
Årdal Kraftlag AS	Dotter	Øvre Årdal	2019	Ja
Straumnett AS	Dotter	Øvre Årdal	2019	Ja
Sogn Miljøkraft AS	Dotter	Årdalstangen	2022	Ja
Enduser AS	Dotter	Øvre Årdal	2023	Ja
Årdal Energi Produksjon AS	Dotter	Øvre Årdal	2023	Ja
Årdalsnett AS	Dotter	Øvre Årdal	2001	Ja
-- Sogn Kompetanse AS	Tilknytt	Øvre Årdal	2022	Nei
-- Porten AS		Øvre Årdal	1996	Nei
Seimsdal Kraft AS	Tilknytt	Årdalstangen	2005	Nei
Bluetec Vest AS	Tilknytt	Årdalstangen	2020	Nei
Offerdal Kraftverk AS		Vik i Sogn	2006	Nei

Selskap:		Eigar- og stemmeandel	Eigenkapital	Årsresultat	Bokført verdi
Årdal Kraftlag AS	Dotter	100,0 %	33 220 091	9 309 971	22 705 237
Straumnett AS	Dotter	100,0 %	54 606 500	1 500 461	43 000 000
Sogn Miljøkraft AS	Dotter	68,3 %	1 954 257	-320 012	1 753 400
Enduser AS	Dotter	100,0 %	141 191	-1 290 739	30 000
Årdal Energi Produksjon AS	Dotter	100,0 %	29 151	-2 405 352	30 000
Årdalsnett AS	Dotter	66,0 %	36 921 401	1 932 437	9 619 500
-- Sogn Kompetanse AS *	Tilknytt	25,2 %	89 000	-190 921	33 900
-- Porten AS **		18,6 %	51 000	723 000	0
Seimsdal Kraft AS	Tilknytt	34,0 %	3 865 135	1 395 633	1 313 759
Bluetec Vest AS *	Tilknytt	23,7 %	-1 295 765	-2 977 752	0
Offerdal Kraftverk AS		10,0 %	26 373 706	-178 610	2 710 400

Selskap ført etter egenkapitalmetoden i konsernrekneskapen:	Seimsdal Kraft AS	Bluetec Vest AS	Sogn Kompetanse AS	Sum
Inngående balanse 01.01.2024	1 859 083	0	570 842	2 429 925
Tilgangar	0	300 000	0	300 000
Nedskrivningar	0	0	0	0
Andel årets resultat *	474 376	-704 238	-72 722	-302 585
Overføringar til selskapet (utbytte)	-1 019 750	0	0	-1 019 750
Vurderingsskilnader	50	404 238	-464 220	-59 931
Utgående balanse 31.12.2024	1 313 759	0	33 900	1 347 660

* For Sogn Kompetanse AS og Bluetec Vest AS er det hensyntatt resultatattal for både 2023 og 2024, då det i fjor vart brukt tal for 2022.

** For Porten AS er det brukt tal for 2023.

Note 11 Aksjekapital og aksjonærinformasjon

Aksjekapitalen i morselskapet består av:	Antall	Pålydande	Bokført
Ordinære aksjar	100	290 000	29 000 000

Selskapet er 100 % eigd av Årdal kommune.



Notar til rekneskapen 2024

Note 12 Eigenkapital

Morselskap	Aksje- kapital	Overkurs	Annan eigenkapital	Sum
Eigenkapital 01.01.2024	29 000 000	74 478 768	21 179 486	124 658 254
Avsett utbytte		-211 207	-17 788 793	-18 000 000
Årsresultat			-3 390 694	-3 390 694
Eigenkapital 31.12.2024	29 000 000	74 267 561	0	103 267 561

Konsern	Aksje- kapital	Overkurs	Annan eigenkapital	Minoritet	Sum
Eigenkapital 01.01.2024	29 000 000	74 478 768	48 119 573	12 033 986	163 632 327
Avsett utbytte		-211 207	-17 788 793	-509 550	-18 509 550
Årsresultat			-2 425 363	478 755	-1 946 608
Andre endringar			1 260 709	-4 045	1 256 664
Eigenkapital 31.12.2024	29 000 000	74 267 561	29 166 125	11 999 147	144 432 833

Note 13 Pensjon

Konsern

Spesifikasjon av balanseførte pensjonsforpliktingar:	2024	2023
Brutto pensjonsforplikting	79 792 136	76 202 654
Brutto pensjonsmidlar	70 218 906	61 187 771
Netto pensjonsforplikting	9 573 230	15 014 883
Arbeidsgjevaravgift på netto pensjonsforplikting	1 007 618	1 591 578
Ikkje resultatført tap/gevinst av estimat- og planavvik inkl aga	2 146 580	-3 429 012
Netto bokførte forpliktingar inkl arbeidsgjevaravgift	12 727 428	13 177 449

Medlemsstatus:	2024	2023
Talet på yrkesaktive personar i ordninga	32	26
Talet på oppsette personar i ordninga	14	14
Talet på pensjonistar i ordninga	21	20

Økonomiske forutsetningar:	2024	2023
Diskonteringsrente	3,10 %	3,00 %
Forventa avkastning på pensjonsmidlane	5,30 %	5,20 %
Forventa lønnsvekst	3,50 %	3,50 %
Årleg pensjonsregulering	2,80 %	2,63 %
Årleg regulering av grunnbeløpet i folketrygda	3,25 %	3,25 %

Ny ordning for AFP i offentlig sektor trer i kraft fra inntektsåret 2025 og inneber at AFP til tilsette i offentlig sektor vert endra frå å vere ei tidlegpensjonsordning til ei ordning med livsvarig påslag til folketrygda. Planendringa er venta å medføre vesentleg auke i pensjonsforpliktigar og pensjonskostnader frå det tidspunktet det blir innrekna i rekneskapen.



Notar til rekneskapen 2024

Note 14 Lån, pantstilling og garantier mv.

Gjeld som forfell meir enn fem år etter regnskapsårets slutt:

Morselskap			Konsern	
2023	2024		2024	2023
0	0	Gjeld til kredittinstitusjonar	52 139 993	35 046 860

Gjeld som er sikra ved pant ol:

Morselskap			Konsern	
2023	2024		2024	2023
0	0	Gjeld til kredittinstitusjonar	52 139 993	55 839 769

Bokført verdi av pantsette eigedelar:

Morselskap			Konsern	
2023	2024		2024	2023
0	0	Linjer/infrastruktur	123 015 190	117 478 402
0	0	Driftsutstyr og inventar	3 728 044	5 017 476
0	0	Kundefordringar	16 971 087	32 030 477
0	0	Sum	143 714 321	154 526 355

Note 15 Mellomverande med dotterselskap

	Morselskap	
	2024	2023
Andre kortsiktige fordringar	7 354 566	15 660 377
Leverandørgjeld	322 500	0
Sum	7 032 066	15 660 377

Note 16 Bankinnskot

Morselskap			Konsern	
2023	2024		2024	2023
16 296	18 820	Bundne skattetrekksmidar	1 269 137	897 017