



ÅRSREGNSKAPET FOR REGNSKAPSÅRET 2021 - GENERELL INFORMASJON

Enheten

Organisasjonsnummer: 917 295 077
Organisasjonsform: Aksjeselskap
Foretaksnavn: RAMBERG CONTAINER TRANSPORT AS
Forretningsadresse: Fugleåsen 5
1405 LANGHUS

Regnskapsår

Årsregnskapets periode: 01.01.2021 - 31.12.2021

Konsern

Morselskap i konsern: Nei

Regnskapsregler

Regler for små foretak benyttet: Ja
Benyttet ved utarbeidelsen av årsregnskapet til selskapet: Regnskapslovens alminnelige regler

Årsregnskapet fastsatt av kompetent organ

Bekreftet av representant for selskapet: Terje Claussen
Dato for fastsettelse av årsregnskapet: 21.04.2022

Grunnlag for avgivelse

År 2021: Årsregnskapet er elektronisk innlevert
År 2020: Tall er hentet fra elektronisk innlevert årsregnskap fra 2021

Det er ikke krav til at årsregnskapet m.v. som sendes til Regnskapsregisteret er undertegnet. Kontrollen på at dette er utført ligger hos revisor/enhetens øverste organ. Sikkerheten ivaretas ved at innsender har rolle/rettighet for innsending av årsregnskapet via Altinn, og ved at det bekreftes at årsregnskapet er fastsatt av kompetent organ.

Brønnøysundregistrene, 06.06.2023



Resultatregnskap

Beløp i: NOK	Note	2021	2020
RESULTATREGNSKAP			
Inntekter			
Salgsinntekter		40 298 641	38 038 594
Sum inntekter		40 298 641	38 038 594
Kostnader			
Varekostnad		29 888 769	29 061 122
Lønnskostnad	2, 3	3 549 181	3 186 203
Avskrivning av driftsmidler	10	400 309	292 467
Annen driftskostnad	3	4 972 711	4 294 201
Sum kostnader		38 810 969	36 833 993
Driftsresultat		1 487 672	1 204 601
Finansinntekter og finanskostnader			
Annen renteinntekt			945
Annen finansinntekt		6 429	110 068
Sum finansinntekter		6 429	111 013
Rentekostnad til foretak i samme konsern	6	46 696	77 556
Annen rentekostnad		409	1 282
Annen finanskostnad		1 899	83
Sum finanskostnader		49 004	78 921
Netto finans		-42 575	32 093
Ordinært resultat før skattekostnad		1 445 097	1 236 694
Skattekostnad på ordinært resultat	7	317 922	272 354
Ordinært resultat etter skattekostnad		1 127 175	964 340
Årsresultat		1 127 175	964 340
Årsresultat etter minoritetsinteresser		1 127 175	964 340
Totalresultat		1 127 175	964 340



Resultatregnskap

Beløp i: NOK	Note	2021	2020
Overføringer og disponeringer			
Ordinært utbytte	5	500 000	
Udekket tap	5, 5		
Avsatt til annen egenkapital	5	627 175	964 340
Sum overføringer og disponeringer		1 127 175	964 340



Balanse

Beløp i: NOK	Note	2021	2020
BALANSE - EIENDELER			
Anleggsmidler			
Immaterielle eiendeler			
Varige driftsmidler			
Maskiner og anlegg	10	1 401 965	1 725 495
Driftsløsøre, inventar o.a. utstyr	10	76 780	153 559
Sum varige driftsmidler		1 478 745	1 879 054
Finansielle anleggsmidler			
Andre langsiktige fordringer		67 283	53 731
Sum finansielle anleggsmidler		67 283	53 731
Sum anleggsmidler		1 546 027	1 932 786
Omløpsmidler			
Varer			
Fordringer			
Kundefordringer	6, 9	6 777 620	5 787 248
Andre kortsiktige fordringer	9	728 025	602 806
Konsernfordringer	6, 9		
Sum fordringer		7 505 645	6 390 054
Bankinnskudd, kontanter og lignende			
Bankinnskudd, kontanter o.l.	8	522 201	1 279 702
Sum bankinnskudd, kontanter og lignende		522 201	1 279 702
Sum omløpsmidler		8 027 846	7 669 756
SUM EIENDELER		9 573 873	9 602 542

BALANSE - EGENKAPITAL OG GJELD

Egenkapital



Balanse

Beløp i: NOK	Note	2021	2020
Innskutt egenkapital			
Aksjekapital	4, 5	1 000 000	1 000 000
Sum innskutt egenkapital		1 000 000	1 000 000
Opptjent egenkapital			
Annen egenkapital	5	2 188 803	1 561 628
Udekket tap	5		
Sum opptjent egenkapital		2 188 803	1 561 628
Sum egenkapital		3 188 803	2 561 628
Gjeld			
Langsiktig gjeld			
Utsatt skatt	7	19 574	31 204
Sum avsetninger for forpliktelser		19 574	31 204
Annen langsiktig gjeld			
Langsiktig konserngjeld	6, 6	1 291 264	2 744 568
Sum annen langsiktig gjeld		1 291 264	2 744 568
Sum langsiktig gjeld		1 310 838	2 775 772
Kortsiktig gjeld			
Leverandørgjeld		3 604 213	3 526 120
Betalbar skatt	7	329 552	241 150
Skyldig offentlige avgifter		260 983	174 520
Utbytte	5	500 000	
Annen kortsiktig gjeld		379 484	323 352
Sum kortsiktig gjeld		5 074 232	4 265 142
Sum gjeld		6 385 070	7 040 913
SUM EGENKAPITAL OG GJELD		9 573 873	9 602 542



Brønnøysundregistrene

ÅRSREGNSKAP FOR REGNSKAPSÅRET 2021 - GENERELL INFORMASJON

Journalnummer: 2022 648466

Enheten

Organisasjonsnummer: 917 295 077
Organisasjonsform: Aksjeselskap
Foretaksnavn: RAMBERG CONTAINER TRANSPORT AS
Forretningsadresse: Fugleåsen 5
1405 LANGHUS

Regnskapsår

Årsregnskapets periode: 01.01.2021 - 31.12.2021

Konsern

Morselskap i konsern: Nei

Regnskapsregler

Regler for små foretak benyttet: Ja
Benyttet ved utarbeidelsen av
årsregnskapet til selskapet: Regnskapslovens alminnelige regler

Årsregnskapet fastsatt av kompetent organ

Bekreftet av representant for selskapet: Terje Claussen
Dato for fastsettelse av årsregnskapet: 21.04.2022

Grunnlag for avgivelse

År 2021: Årsregnskap er elektronisk innlevert.
År 2020: Tall er hentet fra elektronisk innlevert årsregnskap fra 2021.

Det er ikke krav til at årsregnskapet m.v. som sendes til Regnskapsregisteret er undertegnet. Kontrollen på at dette er utført ligger hos revisor/enhetens øverste organ. Sikkerheten ivaretas ved at innsender har rolle/rettighet for innsending av årsregnskapet via Altinn, og ved at det bekreftes at årsregnskapet er fastsatt av kompetent organ.

Brønnøysundregistrene, 16.07.2022



Organisasjonsnr: 917 295 077
RAMBERG CONTAINER TRANSPORT AS

RESULTATREGNSKAP

Beløp i: NOK	Note	2021	2020
RESULTATREGNSKAP			
Inntekter			
Salgsinntekter		40 298 641	38 038 594
Sum inntekter		40 298 641	38 038 594
Kostnader			
Varekostnad		29 888 769	29 061 122
Lønnskostnad	2, 3	3 549 181	3 186 203
Avskrivning av driftsmidler	10	400 309	292 467
Annen driftskostnad	3	4 972 711	4 294 201
Sum kostnader		38 810 969	36 833 993
Driftsresultat		1 487 672	1 204 601
Finansinntekter og finanskostnader			
Annen renteinntekt			945
Annen finansinntekt		6 429	110 068
Sum finansinntekter		6 429	111 013
Rentekostnad til foretak i samme konsern	6	46 696	77 556
Annen rentekostnad		409	1 282
Annen finanskostnad		1 899	83
Sum finanskostnader		49 004	78 921
Netto finans		-42 575	32 093
Ordinært resultat før skattekostnad		1 445 097	1 236 694
Skattekostnad på ordinært resultat	7	317 922	272 354
Ordinært resultat etter skattekostnad		1 127 175	964 340
Årsresultat		1 127 175	964 340
Årsresultat etter minoritetsinteresser		1 127 175	964 340
Totalresultat		1 127 175	964 340
Overføringer og disponeringer			
Ordinært utbytte	5	500 000	
Udekket tap	5, 5		
Avsatt til annen egenkapital	5	627 175	964 340
Sum overføringer og disponeringer		1 127 175	964 340





Organisasjonsnr: 917 295 077
RAMBERG CONTAINER TRANSPORT AS

BALANSE

Beløp i: NOK	Note	2021	2020
--------------	------	------	------

BALANSE - EIENDELER

Anleggsmidler

Immaterielle eiendeler

Varige driftsmidler

Maskiner og anlegg	10	1 401 965	1 725 495
Driftsløsøre, inventar o. a. utstyr	10	76 780	153 559
Sum varige driftsmidler		1 478 745	1 879 054

Finansielle anleggsmidler

Andre langsiktige fordringer		67 283	53 731
Sum finansielle anleggsmidler		67 283	53 731

Sum anleggsmidler		1 546 027	1 932 786
--------------------------	--	------------------	------------------

Omløpsmidler

Varer

Fordringer

Kundefordringer	6, 9	6 777 620	5 787 248
Andre kortsiktige fordringer	9	728 025	602 806
Konsernfordringer	6, 9		
Sum fordringer		7 505 645	6 390 054

Bankinnskudd, kontanter og lignende

Bankinnskudd, kontanter o. l.	8	522 201	1 279 702
Sum bankinnskudd, kontanter og lignende		522 201	1 279 702

Sum omløpsmidler		8 027 846	7 669 756
-------------------------	--	------------------	------------------

SUM EIENDELER		9 573 873	9 602 542
----------------------	--	------------------	------------------

BALANSE - EGENKAPITAL OG GJELD

Egenkapital

Innskutt egenkapital

Aksjekapital	4, 5	1 000 000	1 000 000
Sum innskutt egenkapital		1 000 000	1 000 000

Opptjent egenkapital



Annen egenkapital	5	2 188 803	1 561 628
Udekket tap	5		
Sum opptjent egenkapital		2 188 803	1 561 628
Sum egenkapital		3 188 803	2 561 628
Gjeld			
Langsiktig gjeld			
Utsatt skatt	7	19 574	31 204
Sum avsetninger for forpliktelseser		19 574	31 204
Annen langsiktig gjeld			
Langsiktig konserngjeld	6, 6	1 291 264	2 744 568
Sum annen langsiktig gjeld		1 291 264	2 744 568
Sum langsiktig gjeld		1 310 838	2 775 772
Kortsiktig gjeld			
Leverandørgjeld		3 604 213	3 526 120
Betalbar skatt	7	329 552	241 150
Skyldig offentlige avgifter		260 983	174 520
Utbytte	5	500 000	
Annen kortsiktig gjeld		379 484	323 352
Sum kortsiktig gjeld		5 074 232	4 265 142
Sum gjeld		6 385 070	7 040 913
SUM EGENKAPITAL OG GJELD		9 573 873	9 602 542



Organisasjonsnr: 917 295 077
RAMBERG CONTAINER TRANSPORT AS

NOTEOPPLYSNINGER - SELSKAP - alle poster oppgitt i hele tall

Note

Antall aksjer og aksjeeiere

Note

3

Antall årsverk i regnskapsåret

Virksomheten har hatt følgende antall årsverk:

4.00

Omløpsmidler Startdato Sluttdato Endring

Skattemessig fremf.undersk. Startdato Sluttdato Endring

Kortsiktig gjeld Startdato Sluttdato Endring



Deloitte.

Deloitte AS
Erik Børresens allé 2
Postboks 2013 Strømsø
NO-3003 Drammen
Norway

Tel: +47 32 26 41 00
www.deloitte.no

Til generalforsamlingen i Ramberg Container Transport AS

UAVHENGIG REVISORS BERETNING

Konklusjon

Vi har revidert Ramberg Container Transport AS' årsregnskap som består av balanse per 31. desember 2021, resultatregnskap for regnskapsåret avsluttet per denne datoen og noter til årsregnskapet, herunder et sammendrag av viktige regnskapsprinsipper.

Etter vår mening

- oppfyller årsregnskapet gjeldende lovkrav, og
- gir årsregnskapet et rettviseende bilde av selskapets finansielle stilling per 31. desember 2021, og av dets resultater for regnskapsåret avsluttet per denne datoen i samsvar med regnskapslovens regler og god regnskapsskikk i Norge.

Grunnlag for konklusjonen

Vi har gjennomført revisjonen i samsvar med de internasjonale revisjonsstandardene International Standards on Auditing (ISA-ene). Våre oppgaver og plikter i henhold til disse standardene er beskrevet nedenfor under *Revisors oppgaver og plikter ved revisjonen av årsregnskapet*. Vi er uavhengige av selskapet slik det kreves i lov, forskrift og International Code of Ethics for Professional Accountants utstedt av the International Ethics Standards Board for Accountants (IESBA-reglene), og vi har overholdt våre øvrige etiske forpliktelser i samsvar med disse kravene. Innhentet revisjonsbevis er etter vår vurdering tilstrekkelig og hensiktsmessig som grunnlag for vår konklusjon.

Styrets og daglig leders ansvar for årsregnskapet

Styret og daglig leder (ledelsen) er ansvarlige for å utarbeide årsregnskapet og for at det gir et rettviseende bilde i samsvar med regnskapslovens regler og god regnskapsskikk i Norge. Ledelsen er også ansvarlig for slik internkontroll som den finner nødvendig for å kunne utarbeide et årsregnskap som ikke inneholder vesentlig feilinformasjon, verken som følge av misligheter eller utilsiktede feil.

Ved utarbeidelsen av årsregnskapet må ledelsen ta standpunkt til selskapets evne til fortsatt drift og opplyse om forhold av betydning for fortsatt drift. Forutsetningen om fortsatt drift skal legges til grunn for årsregnskapet så lenge det ikke er sannsynlig at virksomheten vil bli avvirket.

Revisors oppgaver og plikter ved revisjonen av årsregnskapet

Vårt mål er å oppnå betryggende sikkerhet for at årsregnskapet som helhet ikke inneholder vesentlig feilinformasjon, verken som følge av misligheter eller utilsiktede feil, og å avgi en revisjonsberetning som inneholder vår konklusjon. Betryggende sikkerhet er en høy grad av sikkerhet, men ingen garanti for at en revisjon utført i samsvar med ISA-ene, alltid vil avdekke vesentlig feilinformasjon som eksisterer. Feilinformasjon kan oppstå som følge av misligheter eller utilsiktede feil. Feilinformasjon blir vurdert som vesentlig dersom den enkeltvis eller samlet med rimelighet kan forventes å påvirke økonomiske beslutninger som brukerne foretar basert på årsregnskapet.

Som del av en revisjon i samsvar med ISA-ene, utøver vi profesjonelt skjønn og utviser profesjonell skepsis gjennom hele revisjonen. I tillegg:

- identifiserer og vurderer vi risikoen for vesentlig feilinformasjon i regnskapet, enten det skyldes misligheter eller utilsiktede feil. Vi utformer og gjennomfører revisjonshandlinger for å håndtere slike risikoer, og innhenter

Deloitte refers to one or more of Deloitte Touche Tohmatsu Limited ("DTTL"), its global network of member firms, and their related entities (collectively, the "Deloitte organization"). DTTL (also referred to as "Deloitte Global") and each of its member firms and related entities are legally separate and independent entities, which cannot obligate or bind each other in respect of third parties. DTTL and each DTTL member firm and related entity is liable only for its own acts and omissions, and not those of each other. DTTL does not provide services to clients. Please see www.deloitte.no to learn more.

© Deloitte AS

Registrert i Foretaksregisteret Medlemmer av Den norske Revisorforening
Organisasjonsnummer: 980 211 282

Penneo Dokumentnøkkel: WA00U-6VHEU-ZTFZ5-4MPIN-KCLAP-BW6T0



Deloitte.

side 2
Uavhengig revisors beretning -
Ramberg Container Transport AS

revisjonsbevis som er tilstrekkelig og hensiktsmessig som grunnlag for vår konklusjon. Risikoen for at vesentlig feilinformasjon som følge av misligheter ikke blir avdekket, er høyere enn for feilinformasjon som skyldes utilsiktede feil, siden misligheter kan innebære samarbeid, forfalskning, bevisste utelatelser, uriktige fremstillinger eller overstyring av internkontroll.

- opparbeider vi oss en forståelse av den interne kontroll som er relevant for revisjonen, for å utforme revisjonshandlinger som er hensiktsmessige etter omstendighetene, men ikke for å gi uttrykk for en mening om effektiviteten av selskapets interne kontroll.
- evaluerer vi om de anvendte regnskapsprinsippene er hensiktsmessige og om regnskapestimatene og tilhørende noteopplysninger utarbeidet av ledelsen er rimelige.
- konkluderer vi på hensiktsmessigheten av ledelsens bruk av fortsatt drift-forutsetningen ved avleggelsen av årsregnskapet, basert på innhentede revisjonsbevis, og hvorvidt det foreligger vesentlig usikkerhet knyttet til hendelser eller forhold som kan skape tvil av betydning om selskapets evne til fortsatt drift. Dersom vi konkluderer med at det eksisterer vesentlig usikkerhet, kreves det at vi i revisjonsberetningen henleder oppmerksomheten på tilleggsopplysningene i årsregnskapet, eller, dersom slike tilleggsopplysninger ikke er tilstrekkelige, at vi modifiserer vår konklusjon. Våre konklusjoner er basert på revisjonsbevis innhentet inntil datoen for revisjonsberetningen. Etterfølgende hendelser eller forhold kan imidlertid medføre at selskapet ikke fortsetter driften.
- evaluerer vi den samlede presentasjonen, strukturen og innholdet i årsregnskapet, inkludert tilleggsopplysningene, og hvorvidt årsregnskapet gir uttrykk for de underliggende transaksjonene og hendelsene på en måte som gir et rettviseende bilde.

Vi kommuniserer med styret blant annet om det planlagte omfanget av revisjonen og til hvilken tid revisjonsarbeidet skal utføres. Vi utveksler også informasjon om forhold av betydning som vi har avdekket i løpet av revisjonen, herunder om eventuelle svakheter av betydning i den interne kontrollen.

Drammen, 28. april 2022
Deloitte AS

Sturle Holseter
statsautorisert revisor

Penneo Dokumentnøkkel: WA00U-6VHEU-ZTFZ5-4MPIN-KCLAP-BW610



PENNEO

Signaturene i dette dokumentet er juridisk bindende. Dokument signert med "Penneo™ - sikker digital signatur".
De signerende parter sin identitet er registrert, og er listet nedenfor.

"Med min signatur bekrefter jeg alle datoer og innholdet i dette dokument."

Sturle Holseter

Statsautorisert revisor

Serienummer: 9578-5997-4-359375

IP: 84.214.xxx.xxx

2022-04-28 21:42:31 UTC



Penneo Dokumentnøkkel: WA00U-6VHEU-ZTFZ5-4MPIN-KCLAP-BW610

Dokumentet er signert digitalt, med **Penneo.com**. Alle digitale signatur-data i dokumentet er sikret og validert av den datamaskin-utregnede hash-verdien av det opprinnelige dokument. Dokumentet er låst og tids-stemplet med et sertifikat fra en betrodd tredjepart. All kryptografisk bevis er integrert i denne PDF, for fremtidig validering (hvis nødvendig).

Hvordan bekrefter at dette dokumentet er originalen?

Dokumentet er beskyttet av ett Adobe CDS sertifikat. Når du åpner dokumentet i

Adobe Reader, skal du kunne se at dokumentet er sertifisert av **Penneo e-signature service <penneo@penneo.com>**. Dette garanterer at innholdet i dokumentet ikke har blitt endret.

Det er lett å kontrollere de kryptografiske beviser som er lokalisert inne i dokumentet, med Penneo validator - <https://penneo.com/validate>



Årsregnskap 2021

for

Ramberg Container Transport AS



Resultatregnskap			
Ramberg Container Transport AS			
Driftsinntekter og driftskostnader	Note	2021	2020
Salgsinntekter		40 298 641	38 038 594
Sum inntekter		40 298 641	38 038 594
Varekostnad		29 888 769	29 061 122
Lønnskostnad	2, 3	3 549 181	3 186 203
Avskrivning av driftsmidler	10	400 309	292 467
Annen driftskostnad	3	4 972 711	4 294 201
Sum driftskostnader		38 810 969	36 833 993
Driftsresultat		1 487 672	1 204 601
Finansinntekter og finanskostnader			
Annen renteinntekt		0	945
Annen finansinntekt		6 429	110 068
Sum finansinntekter		6 429	111 013
Rentekostnad til foretak i samme konsern	6	46 696	77 556
Annen rentekostnad		409	1 282
Annen finanskostnad		1 899	83
Sum finanskostnader		49 004	78 921
Resultat av finansposter		-42 575	32 093
Ordinært resultat før skattekostnad		1 445 097	1 236 694
Skattekostnad på ordinært resultat	7	317 922	272 354
Ordinært resultat		1 127 175	964 340
Årsresultat		1 127 175	964 340
Overføringer			
Avsatt til utbytte	5	500 000	0
Avsatt til annen egenkapital	5	627 175	964 340
Sum overføringer		1 127 175	964 340

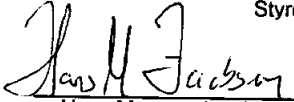





Balanse			
Ramberg Container Transport AS			
Eiendeler	Note	2021	2020
Anleggsmidler			
Varige driftsmidler			
Maskiner og anlegg	10	1 401 965	1 725 495
Driftsløsøre, inventar o.a. utstyr	10	76 780	153 559
Sum varige driftsmidler		1 478 745	1 879 054
Finansielle anleggsmidler			
Andre langsiktige fordringer		67 283	53 731
Sum finansielle anleggsmidler		67 283	53 731
Sum anleggsmidler		1 546 027	1 932 786
Omløpsmidler			
Fordringer			
Kundefordringer	6, 9	6 777 620	5 787 248
Andre kortsiktige fordringer	9	728 025	602 806
Sum fordringer		7 505 645	6 390 054
Bankinnskudd, kontanter o.l.	8	522 201	1 279 702
Sum omløpsmidler		8 027 846	7 669 756
Sum eiendeler		9 573 873	9 602 542



Balanse			
Ramberg Container Transport AS			
Egenkapital og gjeld	Note	2021	2020
Innskutt egenkapital			
Aksjekapital	4, 5	1 000 000	1 000 000
Sum innskutt egenkapital		1 000 000	1 000 000
Opptjent egenkapital			
Annen egenkapital	5	2 188 803	1 561 628
Sum opptjent egenkapital		2 188 803	1 561 628
Sum egenkapital		3 188 803	2 561 628
Gjeld			
Utsatt skatt	7	19 574	31 204
Sum avsetning for forpliktelser		19 574	31 204
Annen langsiktig gjeld			
Ansvarlig lån	6	1 291 264	2 744 568
Sum annen langsiktig gjeld		1 291 264	2 744 568
Sum langsiktig gjeld		1 310 838	2 775 772
Kortsiktig gjeld			
Leverandørgjeld		3 604 213	3 526 120
Betalbar skatt	7	329 552	241 150
Skyldig offentlige avgifter		260 983	174 520
Utbytte	5	500 000	0
Annen kortsiktig gjeld		379 484	323 352
Sum kortsiktig gjeld		5 074 232	4 265 142
Sum gjeld		6 385 070	7 040 913
Sum egenkapital og gjeld		9 573 873	9 602 542

Skedsmo, 21. april 2022
Styret i Ramberg Container Transport AS

 Hans Magnus Jacobsen daglig leder	 Terje Claussen styreleder
 Bjørn Helge Ramberg nestleder	 Hanne Kjekslu styremedlem

Ramberg Container Transport AS Side 4



Ramberg Container Transport AS

Noter til regnskapet 2021

Note 1 Regnskapsprinsipper

Årsregnskapet er satt opp i samsvar med regnskapsloven av 1998 og god regnskapskikk for små foretak i Norge.

Hovedregel for vurdering og klassifisering av eiendeler og gjeld

Eiendeler bestemt til varig eie eller bruk er klassifisert som anleggsmidler. Andre eiendeler er klassifisert som omløpsmidler. Fordringer som skal tilbakebetales innen et år er klassifisert som omløpsmidler. Ved klassifisering av kortsiktig og langsiktig gjeld er tilsvarende kriterier lagt til grunn.

Omløpsmidler vurderes til laveste av anskaffelseskost og virkelig verdi.

Anleggsmidler vurderes til anskaffelseskost, men nedskrives til gjenvinnbart beløp dersom dette er lavere enn bokført verdi, og verdifallet forventes ikke å være forbigående. Anleggsmidler med begrenset økonomisk levetid avskrives planmessig.

Fordringer

Kundefordringer og andre fordringer er oppført til pålydende etter fradrag for avsetning til forventet tap. Avsetning til tap gjøres på grunnlag av en individuell vurdering av de enkelte fordringer.

Bankinnskudd, kontanter og lignende

Bankinnskudd, kontanter ol. inkluderer kontanter, bankinnskudd og andre betalingsmidler med forfallsdato som er kortere enn tre måneder fra anskaffelse.

Inntekter

Leveransene knyttet til transport og logistikk tjenester inntektsføres i takt med utførelsen.

Kostnader

Kostnader regnskapsføres som hovedregel i samme periode som tilhørende inntekt. I de tilfeller det ikke er en klar sammenheng mellom utgifter og inntekter fastsettes fordelingen etter skjønnsmessige kriterier. Øvrige unntak fra sammenstillingsprinsippet er angitt der det er aktuelt.

Skatter

Skattekostnaden sammenstilles med regnskapsmessig resultat før skatt. Skatt knyttet til egenkapitaltransaksjoner, for eksempel konsernbidrag, føres mot egenkapitalen.

Skattekostnaden består av betalbar skatt (skatt på årets direkte skattepliktige inntekt) og endring i netto utsatt skatt. Skattekostnaden fordeles på ordinært resultat og virkning av prinsippendring og korrigering av feil i henhold til skattegrunnlaget. Utsatt skatt og utsatt skattefordel er presentert netto i balansen.

Pensjoner

Innskuddsplaner:

Selskapet har en innskuddsplan og betaler innskudd til et forsikringsselskap. Selskapet har ingen ytterligere betalingsforpliktelse etter at innskuddene er betalt. Innskuddene regnskapsføres som lønnskostnad. Eventuelle forskuddsbetalte innskudd balanseføres som eiendel (pensjonsmidler) inntil midler fra innskuddsfondet anvendes til å dekke periodens ordinære innskudd.



Note 2 Lønnskostnad

Lønnskostnad	2021	2020
Lønn	2 773 740	2 720 322
Arbeidsgiveravgift	456 923	355 501
Pensjonskostnader	117 398	95 605
Andre ytelser	201 120	14 775
Sum	3 549 181	3 186 203

Note 3 Antall ansatte, godtgjørelser, lån til ansatte mm

Antall årsverk sysselsatt i regnskapsåret: 4

Ytelser til ledende personer

Daglig leder i Ramberg Container Transport AS er ansatt og blir lønnet i B.H. Ramberg AS. Det faktureres mellom selskapene for hans ytelser i Ramberg Container Transport AS. Det er utbetalt lønn og bonus til ett av selskapets styremedlemmer som er fast ansatt i selskapet.

Pensjon

Selskapet er pliktig til å ha tjenestepensjonsordning etter lov om obligatorisk tjenestepensjon. Selskapets pensjonsordninger tilfredsstiller kravene i denne loven.

Revisor

Godtgjørelse til revisor og samarbeidende selskaper for revisjon utgjør i 2021 kr 31.950 ekskl. MVA. Godtgjørelse for andre tjenester utgjør kr 9.200 ekskl. MVA.

Note 4 Aksjekapital og aksjonærinformasjon

Aksjekapitalen i selskapet pr 31.12.21 består av følgende aksjeklasser:

	Antall	Pålydende verdi	Bokført verdi
Ordinære aksjer	1 000	1 000	1 000 000
Sum	1 000	1 000	1 000 000

Eierstruktur

De største aksjonærene i selskapet pr 31.12.21 var:

	Ordinære aksjer	Eierandel	Stemmeandel
B.H. Ramberg AS	900	90 %	90 %
Hanne Kjeksti	100	10 %	10 %
Totalt antall aksjer	1 000	100 %	100 %

Ramberg Container Transport AS inngår i konsernregnskapet til Ramberg-Gruppen AS.

Kopi av konsernregnskapet kan innhentes hos:

Ramberg-Gruppen AS
Orhusveien 1, 3070 Sande i Vestfold

Styret i Ramberg Container Transport AS eier indirekte 75,24 % av aksjene i selskapet.



Note 5 Egenkapital

	Annen		Sum egenkapital
	Aksjekapital	egenkapital	
Egenkapital 01.01.	1 000 000	1 561 628	2 561 628
Årets resultat	-	1 127 175	1 127 175
Utbytte	-	-500 000	-500 000
Egenkapital 31.12.	1 000 000	2 188 803	3 188 803

Note 6 Mellomværende med selskap i samme konsern m.v.

	Kundefordringer	
	2021	2020
B.H. Ramberg AS	7 796	8 125
Sum	7 796	8 125

	Annen langsiktig gjeld	
	2021	2020
B.H. Ramberg AS - Ansvarlig lån	1 291 264	2 744 568
Sum	1 291 264	2 744 568

I forbindelse med oppstarten av selskapet har hovedaksjonær B.H. Ramberg AS inngått avtale med selskapet om å utstede et ansvarlig lån. Lånet skal sammen med aksjekapitalen finansiere selskapets løpende drift og utvikling i oppstartsperioden.

Lånet er renteberegnet med en sats på 3 måned NIBOR + 2 %poeng.

Note 7 Skattekostnad

Årets skattekostnad fremkommer slik:	2021	2020
Betalbar skatt	329 552	241 150
Endring i utsatt skatt	-11 631	31 204
Skattekostnad ordinært resultat	317 922	272 354

Betalbar skatt i balansen fremkommer som følger:	2021	2 020
Betalbar skatt	329 552	241 150
Skatt på konsernbidrag	-	-
Betalbar skatt i balansen	329 552	241 150

Avstemming fra nominell til faktisk skattesats:	2021	2020
Årsresultat før skatt	1 445 097	1 236 694
Forventet inntektskatt etter nominell skattesats (22%)	317 922	272 073

Skatteeffekten av følgende poster:

Ikke fradragsberettigede kostnader	-	281
Skattekostnad	317 922	272 354
Effektiv skattesats	22 %	22 %

Spesifikasjon av skatteeffekten av midlertidige forskjeller:

	2021		2020	
	Fordel	Forpliktelse	Fordel	Forpliktelse
Driftsmidler	-	88 972	-	141 838
Sum	-	88 972	-	141 838
Ikke balanseført utsatt skattefordel	-	-	-	-
Netto utsatt forpl. i balansen (22%)	-	19 574	-	31 204



Note 8 Bundne midler

Selskapet har pr 31.12. bundne midler på kr 102.623.

Note 9 Fordringer med forfall senere enn ett år

Ingen av selskapets fordringer forfaller senere enn ett år etter regnskapsårets slutt.

Note 10 Varige driftsmidler

	Driftsløsøre, inventar, verktøy o l	Maskiner og anlegg	Sum
Anskaffelseskost 01.01.	1 941 182	230 339	2 171 521
Tilgang	-	-	-
Avgang	-	-	-
Anskaffelseskost 31.12.	1 941 182	230 339	2 171 521
Akk. avskrivninger 01.01	215 667	76 780	292 447
Årets avskrivninger	323 530	76 799	400 329
Akk. Avskrivninger 31.12	539 197	153 579	692 776
Bokført verdi pr. 31.12.	1 401 985	76 760	1 478 745
Økonomisk levetid	6 år	3 år	
Avskrivningsplan	lineær	lineær	