



ÅRSREGNSKAPET FOR REGNSKAPSÅRET 2022 - GENERELL INFORMASJON

Enheten

| | |
|----------------------|--------------------------------------|
| Organisasjonsnummer: | 912 299 902 |
| Organisasjonsform: | Aksjeselskap |
| Foretaksnavn: | SINGH&COMPANY AS |
| Forretningsadresse: | 2. Strøm terrasse 21 3046 DRAMMEN |

Regnskapsår

| | |
|-------------------------|-------------------------|
| Årsregnskapets periode: | 01.01.2022 - 31.12.2022 |
|-------------------------|-------------------------|

Konsern

| | |
|---------------------------|-----|
| Morselskap i konsern: | Ja |
| Konsernregnskap lagt ved: | Nei |

Regnskapsregler

| | |
|--|------------------------------------|
| Regler for små foretak benyttet: | Ja |
| Benyttet ved utarbeidelsen av årsregnskapet til selskapet: | Regnskapslovens alminnelige regler |

Årsregnskapet fastsatt av kompetent organ

| | |
|--|---------------------|
| Bekreftet av representant for selskapet: | Satvir Singh Parmar |
| Dato for fastsettelse av årsregnskapet: | 31.05.2023 |

Grunnlag for avgivelse

År 2022: Årsregnskapet er elektronisk innlevert
År 2021: Tall er hentet fra elektronisk innlevert årsregnskap fra 2022

Det er ikke krav til at årsregnskapet m.v. som sendes til Regnskapsregisteret er undertegnet. Kontrollen på at dette er utført ligger hos revisor/enhetens øverste organ. Sikkerheten ivaretas ved at innsender har rolle/rettighet for innsending av årsregnskapet via Altinn, og ved at det bekreftes at årsregnskapet er fastsatt av kompetent organ.

Brønnøysundregistrene, 31.05.2024



Resultatregnskap

| Beløp i: NOK | Note | 2022 | 2021 |
|---|------|----------------|----------------|
| RESULTATREGNSKAP | | | |
| Inntekter | | | |
| Sum inntekter | | 0 | 0 |
| Kostnader | | | |
| Annen driftskostnad | 1 | 7 864 | 6 563 |
| Sum kostnader | | 7 864 | 6 563 |
| Driftsresultat | | -7 864 | -6 563 |
| Finansinntekter og finanskostnader | | | |
| Inntekt på investering i datterselskap | 2 | 49 598 | 73 774 |
| Annen renteinntekt | | | 3 |
| Annen finansinntekt | 3 | 152 877 | 128 842 |
| Sum finansinntekter | | 202 475 | 202 619 |
| Annen rentekostnad | 4 | 41 746 | 27 396 |
| Sum finanskostnader | | 41 746 | 27 396 |
| Netto finans | | 160 729 | 175 223 |
| Ordinært resultat før skattekostnad | | 152 865 | 168 661 |
| Skattekostnad på ordinært resultat | 5 | | 5 545 |
| Ordinært resultat etter skattekostnad | | 152 865 | 163 116 |
| Årsresultat | | 152 865 | 163 116 |
| Årsresultat etter minoritetsinteresser | | 152 865 | 163 116 |
| Overføringer og disponeringer | | | |
| Udekket tap | 6 | | 18 988 |
| Overføringer annen egenkapital | 6 | 152 865 | 144 127 |
| Sum overføringer og disponeringer | | 152 865 | 163 116 |



Balanse

| Beløp i: NOK | Note | 2022 | 2021 |
|--|------|------------------|------------------|
| BALANSE - EIENDELER | | | |
| Anleggsmidler | | | |
| Immaterielle eiendeler | | | |
| Finansielle anleggsmidler | | | |
| Investering i datterselskap | 2 | 1 | 1 |
| Investeringer i aksjer og andeler | 3 | 1 700 017 | 2 499 976 |
| Sum finansielle anleggsmidler | | 1 700 018 | 2 499 977 |
| Sum anleggsmidler | | 1 700 018 | 2 499 977 |
| Omløpsmidler | | | |
| Varer | | | |
| Fordringer | | | |
| Konsernfordringer | 2 | 116 814 | 73 774 |
| Sum fordringer | | 116 814 | 73 774 |
| Bankinnskudd, kontanter og lignende | | | |
| Bankinnskudd, kontanter o.l. | | 776 745 | 247 251 |
| Sum bankinnskudd, kontanter og lignende | | 776 745 | 247 251 |
| Sum omløpsmidler | | 893 559 | 321 025 |
| SUM EIENDELER | | 2 593 577 | 2 821 003 |
| BALANSE - EGENKAPITAL OG GJELD | | | |
| Egenkapital | | | |
| Innskutt egenkapital | | | |
| Aksjekapital | 4,6 | 30 000 | 30 000 |
| Sum innskutt egenkapital | | 30 000 | 30 000 |
| Opptjent egenkapital | | | |
| Annen egenkapital | 6 | 296 992 | 144 127 |



Balanse

| Beløp i: NOK | Note | 2022 | 2021 |
|-----------------------------------|-------------|------------------|------------------|
| Sum opptjent egenkapital | | 296 992 | 144 127 |
| Sum egenkapital | | 326 992 | 174 127 |
| Gjeld | | | |
| Langsiktig gjeld | | | |
| Annen langsiktig gjeld | | | |
| Øvrig langsiktig gjeld | 4 | 2 228 393 | 2 602 138 |
| Sum annen langsiktig gjeld | | 2 228 393 | 2 602 138 |
| Sum langsiktig gjeld | | 2 228 393 | 2 602 138 |
| Kortsiktig gjeld | | | |
| Betalbar skatt | 5 | | 5 545 |
| Kortsiktig konserngjeld | 2 | | 6 558 |
| Annen kortsiktig gjeld | 2,4 | 38 191 | 32 634 |
| Sum kortsiktig gjeld | | 38 191 | 44 737 |
| Sum gjeld | | 2 266 584 | 2 646 875 |
| SUM EGENKAPITAL OG GJELD | | 2 593 577 | 2 821 003 |



Brønnøysundregistrene

ÅRSREGNSKAP FOR REGNSKAPSÅRET 2022 - GENERELL INFORMASJON

Journalnummer: 2023 453522

Enheten

Organisasjonsnummer: 912 299 902
Organisasjonsform: Aksjeselskap
Foretaksnavn: SINGH&COMPANY AS
Forretningsadresse: 2. Strøm terrasse 21
3046 DRAMMEN

Regnskapsår

Årsregnskapets periode: 01.01.2022 - 31.12.2022

Konsern

Morselskap i konsern: Ja
Konsernregnskap lagt ved: Nei

Regnskapsregler

Regler for små foretak benyttet: Ja
Benyttet ved utarbeidelsen av
årsregnskapet til selskapet: Regnskapslovens alminnelige regler

Årsregnskapet fastsatt av kompetent organ

Bekreftet av representant for selskapet: Satvir Singh Parmar
Dato for fastsettelse av årsregnskapet: 31.05.2023

Revisjon

Selskapet har besluttet at årsregnskapet
ikke skal revideres: Ja
Årsregnskapet er utarbeidet av ekstern
autorisert regnskapsfører: Ja
Ekstern autorisert regnskapsfører har i
løpet av regnskapsåret bistått ved den
løpende regnskapsføringen eller utført
andre tjenester for selskapet enn å
utarbeide årsregnskapet: Ja

Grunnlag for avgivelse

År 2022: Årsregnskap er elektronisk innlevert.
År 2021: Tall er hentet fra elektronisk innlevert årsregnskap fra 2022.

Det er ikke krav til at årsregnskapet m.v. som sendes til Regnskapsregisteret er undertegnet. Kontrollen på at dette er utført ligger hos revisor/enhetens øverste organ. Sikkerheten ivaretas ved at innsender har rolle/rettighet for innsending av årsregnskapet via Altinn, og ved at det bekreftes at årsregnskapet er fastsatt av kompetent organ.

Brønnøysundregistrene, 03.06.2023

Brønnøysundregistrene
Postadresse: Postboks 900, 8910 Brønnøysund
Telefon: 75 00 75 00
E-post: firmapost@brreg.no Internett: www.brreg.no
Organisasjonsnummer: 974 760 673



Organisasjonsnr: 912 299 902
SINGH&COMPANY AS

RESULTATREGNSKAP

| Beløp i: NOK | Note | 2022 | 2021 |
|---|------|---------|---------|
| RESULTATREGNSKAP | | | |
| Inntekter | | | |
| Sum inntekter | | 0 | 0 |
| Kostnader | | | |
| Annen driftskostnad | 1 | 7 864 | 6 563 |
| Sum kostnader | | 7 864 | 6 563 |
| Driftsresultat | | -7 864 | -6 563 |
| Finansinntekter og finanskostnader | | | |
| Inntekt på investering i datterselskap | 2 | 49 598 | 73 774 |
| Annen renteinntekt | | | 3 |
| Annen finansinntekt | 3 | 152 877 | 128 842 |
| Sum finansinntekter | | 202 475 | 202 619 |
| Annen rentekostnad | 4 | 41 746 | 27 396 |
| Sum finanskostnader | | 41 746 | 27 396 |
| Netto finans | | 160 729 | 175 223 |
| Ordinært resultat før skattekostnad | | 152 865 | 168 661 |
| Skattekostnad på ordinært resultat | 5 | | 5 545 |
| Ordinært resultat etter skattekostnad | | 152 865 | 163 116 |
| Årsresultat | | 152 865 | 163 116 |
| Årsresultat etter minoritetsinteresser | | 152 865 | 163 116 |
| Overføringer og disponeringer | | | |
| Udekket tap | 6 | | 18 988 |
| Overføringer annen egenkapital | 6 | 152 865 | 144 127 |
| Sum overføringer og disponeringer | | 152 865 | 163 116 |



Organisasjonsnr: 912 299 902
SINGH&COMPANY AS

BALANSE

Beløp i: NOK Note 2022 2021

BALANSE - EIENDELER

Anleggsmidler

Immaterielle eiendeler

Finansielle anleggsmidler

| | | | |
|--------------------------------------|---|------------------|------------------|
| Investering i datterselskap | 2 | 1 | 1 |
| Investeringer i aksjer og andeler | 3 | 1 700 017 | 2 499 976 |
| Sum finansielle anleggsmidler | | 1 700 018 | 2 499 977 |
| Sum anleggsmidler | | 1 700 018 | 2 499 977 |

Omløpsmidler

Varer

Fordringer

| | | | |
|-----------------------|---|----------------|---------------|
| Konsernfordringer | 2 | 116 814 | 73 774 |
| Sum fordringer | | 116 814 | 73 774 |

Bankinnskudd, kontanter og lignende

| | | | |
|--|--|----------------|----------------|
| Bankinnskudd, kontanter o. l. | | 776 745 | 247 251 |
| Sum bankinnskudd, kontanter og lignende | | 776 745 | 247 251 |
| Sum omløpsmidler | | 893 559 | 321 025 |

SUM EIENDELER **2 593 577** **2 821 003**

BALANSE - EGENKAPITAL OG GJELD

Egenkapital

Innskutt egenkapital

| | | | |
|---------------------------------|------|---------------|---------------|
| Aksjekapital | 4, 6 | 30 000 | 30 000 |
| Sum innskutt egenkapital | | 30 000 | 30 000 |

Opptjent egenkapital

| | | | |
|---------------------------------|---|----------------|----------------|
| Annen egenkapital | 6 | 296 992 | 144 127 |
| Sum opptjent egenkapital | | 296 992 | 144 127 |

Sum egenkapital **326 992** **174 127**

Gjeld

Langsiktig gjeld

Annen langsiktig gjeld



| | | | |
|-----------------------------------|-----|------------------|------------------|
| Øvrig langsiktig gjeld | 4 | 2 228 393 | 2 602 138 |
| Sum annen langsiktig gjeld | | 2 228 393 | 2 602 138 |
| Sum langsiktig gjeld | | 2 228 393 | 2 602 138 |
| Kortsiktig gjeld | | | |
| Betalbar skatt | 5 | | 5 545 |
| Kortsiktig konserngjeld | 2 | | 6 558 |
| Annen kortsiktig gjeld | 2,4 | 38 191 | 32 634 |
| Sum kortsiktig gjeld | | 38 191 | 44 737 |
| Sum gjeld | | 2 266 584 | 2 646 875 |
| SUM EGENKAPITAL OG GJELD | | 2 593 577 | 2 821 003 |



Organisasjonsnr: 912 299 902
SINGH&COMPANY AS

NOTEOPPLYSNINGER - SELSKAP - alle poster oppgitt i hele tall

Note

Antall årsverk i regnskapsåret
0.00

| <u>Sum</u> | <u>Beløp</u> |
|---------------------------------|--|
| <u>Balanseført verdi 31.12.</u> | <u>Varige driftsmidler Immaterielle eiend.</u> |

Konsernregnskap

Morselskapet sitt navn

Forretningskontor for morselskapet

Begrunnelse for at datterselskap er utelatt fra konsolideringen

Konsern, tilknyttet selskap m.v. - fordringer og gjeld

Fordringer

| | | |
|--|--------------|------------------|
| <u>Samlet beløp - tilknyttet selskap</u> | <u>Årets</u> | <u>Fjorårets</u> |
|--|--------------|------------------|

| | | |
|---|--------------|------------------|
| <u>Samlet beløp - foretak i samme konsern</u> | <u>Årets</u> | <u>Fjorårets</u> |
|---|--------------|------------------|

| | | |
|---|--------------|------------------|
| <u>Samlet beløp - foretak i samme konsern</u> | <u>Årets</u> | <u>Fjorårets</u> |
|---|--------------|------------------|

| | | |
|---|--------------|------------------|
| <u>Samlet beløp - felles kontrollert virksomhet</u> | <u>Årets</u> | <u>Fjorårets</u> |
|---|--------------|------------------|

| | |
|----------------------|--------------|
| <u>Pantstillelse</u> | <u>Beløp</u> |
|----------------------|--------------|

| | | | |
|----------------------------------|---------------|------------------|-------------------------|
| <u>Beholdning av egne aksjer</u> | <u>Antall</u> | <u>Pålydende</u> | <u>Andel av aksjek.</u> |
|----------------------------------|---------------|------------------|-------------------------|



Note

Lån og sikkerhetsstillelse til medlemmer

Er det gitt lån eller sikkerhetsstillelse til ledende personer: Nei

Opplysninger om:

Medlemmer av:

Mer om lån og sikkerhetsstillelse

Note

Noteopplysninger ut over minimumskravene for små foretak

Fullstendige noteopplysninger fremkommer av vedlagte PDF-dokument



**Årsregnskap 2022
for
Singh&Company AS**

Foretaksnr. 912299902

Utarbeidet av:
Amesto AccountHouse Sør AS
Godkjent regnskapsselskap
St. Halvards gt. 2b
3015 DRAMMEN
Organisasjonsnr. 912976904

amesto
AccountHouse



Singh&Company AS

Resultatregnskap

| | Note | 2022 | 2021 |
|--|------|----------------|----------------|
| DRIFTSINNEKTER OG DRIFTSKOSTNADER | | | |
| Driftsinntekter | | | |
| Sum driftsinntekter | | 0 | 0 |
| Driftskostnader | | | |
| Annen driftskostnad | 1 | 7 864 | 6 563 |
| Sum driftskostnader | | 7 864 | 6 563 |
| DRIFTSRESULTAT | | (7 864) | (6 563) |
| FINANSINNEKTER OG FINANSKOSTNADER | | | |
| Finansinntekter | | | |
| Inntekt på investering i datterselskap | 2 | 49 598 | 73 774 |
| Annen renteinntekt | | 0 | 3 |
| Annen finansinntekt | 3 | 152 877 | 128 842 |
| Sum finansinntekter | | 202 475 | 202 619 |
| Finanskostnader | | | |
| Annen rentekostnad | 4 | 41 746 | 27 396 |
| Sum finanskostnader | | 41 746 | 27 396 |
| NETTO FINANSPOSTER | | 160 729 | 175 223 |
| ORDINÆRT RES. FØR SKATTEKOSTNAD | | 152 865 | 168 661 |
| Skattekostnad på ordinært resultat | 5 | 0 | 5 545 |
| ORDINÆRT RESULTAT | | 152 865 | 163 116 |
| ÅRSRESULTAT | | 152 865 | 163 116 |
| OVERF. OG DISPONERINGER | | | |
| Overføringer annen egenkapital | 6 | 152 865 | 144 127 |
| Fremføring av udekket tap | 6 | 0 | 18 988 |
| SUM OVERF. OG DISP. | | 152 865 | 163 116 |



Singh&Company AS

Balanse pr. 31.12.2022

| | Note | 31.12.2022 | 31.12.2021 |
|--------------------------------------|------|------------------|------------------|
| EIENDELER | | | |
| ANLEGGSMIDLER | | | |
| Finansielle anleggsmidler | | | |
| Investeringer i datterselskap | 2 | 1 | 1 |
| Investeringer i aksjer og andeler | 3 | 1 700 017 | 2 499 976 |
| Sum finansielle anleggsmidler | | 1 700 018 | 2 499 977 |
| SUM ANLEGGSMIDLER | | 1 700 018 | 2 499 977 |
| OMLØPSMIDLER | | | |
| Fordringer | | | |
| Fordringer på konsernselskap | 2 | 116 814 | 73 774 |
| Sum fordringer | | 116 814 | 73 774 |
| Bankinnskudd, kontanter o.l. | | 776 745 | 247 251 |
| SUM OMLØPSMIDLER | | 893 559 | 321 025 |
| SUM EIENDELER | | 2 593 577 | 2 821 003 |
| EGENKAPITAL OG GJELD | | | |
| EGENKAPITAL | | | |
| Innskutt egenkapital | | | |
| Aksjekapital | 4,6 | 30 000 | 30 000 |
| Sum innskutt egenkapital | | 30 000 | 30 000 |
| Opptjent egenkapital | | | |
| Annen egenkapital | 6 | 296 992 | 144 127 |
| Sum opptjent egenkapital | | 296 992 | 144 127 |
| SUM EGENKAPITAL | | 326 992 | 174 127 |
| GJELD | | | |
| LANGSIKTIG GJELD | | | |
| Annen langsiktig gjeld | | | |
| Øvrig langsiktig gjeld | 4 | 2 228 393 | 2 602 138 |
| Sum annen langsiktig gjeld | | 2 228 393 | 2 602 138 |
| SUM LANGSIKTIG GJELD | | 2 228 393 | 2 602 138 |
| KORTSIKTIG GJELD | | | |
| Betalbar skatt | 5 | 0 | 5 545 |
| Kortsiktig gjeld til konsernselskap | 2 | 0 | 6 558 |
| Annen kortsiktig gjeld | 2,4 | 38 191 | 32 634 |
| SUM KORTSIKTIG GJELD | | 38 191 | 44 737 |
| SUM GJELD | | 2 266 584 | 2 646 875 |
| SUM EGENKAPITAL OG GJELD | | 2 593 577 | 2 821 003 |

Drammen, __ / __ - 2023

Satvir Singh Parmar
Styreleder / Daglig leder

Årsregnskap for Singh&Company AS

Organisasjonsnr. 912299902



Singh&Company AS

Noter 2022

Regnskapsprinsipper:

Årsregnskapet er satt opp i samsvar med regnskapsloven og god regnskapsskikk for små foretak.

Omløpsmidler og kortsiktig gjeld

Omløpsmidler og kortsiktig gjeld omfatter normalt poster som forfaller til betaling innen ett år etter siste dag i regnskapsåret, samt poster som knytter seg til varekretsløpet. Omløpsmidler vurderes til laveste verdi av anskaffelseskost og antatt virkelig verdi (Laveste verdis prinsipp).

Anleggsmidler og langsiktig gjeld

Anleggsmidler omfatter eiendeler bestemt til varig eie og bruk for virksomheten. Anleggsmidler er vurdert til anskaffelseskost. Varige driftsmidler føres opp i balansen og avskrives over driftsmidlets forventede økonomiske levetid. Varige driftsmidler nedskrives til virkelig verdi ved verdifall som forventes ikke å være av forbigående art. Nedskrivninger blir reversert når grunnlaget for nedskrivningen ikke lenger finnes å være til stede.

Aksjer i datterselskap

Investeringer i datterselskap er vurdert etter kostmetoden da konsernets størrelse samlet er under maksimalgrensene for små foretak. I medhold av RL §3-2, 4. ledd har selskapet unnlatt å utarbeide konsernregnskap.

Utbytte og andre utdelinger er inntektsført som finansinntekt samme år som det er avsatt i datterselskapet. Overstiger utbytte andel av tilbakeholdt resultat etter kjøpet, representerer den overskytende del tilbakebetaling av investert kapital, og utdelingene er fratrukket investeringens verdi i balansen.

Fordringer

Kundefordringer føres opp i balansen til pålydende etter fradrag for avsetning til påregnelig tap. Avsetning til påregnelig tap gjøres på grunnlag av en individuell vurdering av de enkelte fordringene. I tillegg gjøres det for øvrige kundefordringer en uspesifisert avsetning for å dekke antatt tap. Andre fordringer er også gjenstand for en tilsvarende vurdering.

Skatt

Skattekostnaden i resultatregnskapet omfatter periodens betalbare skatt som blir utlignet og forfaller til betaling i neste regnskapsår i tillegg til endring i utsatt skatt. Utsatt skatt er beregnet med skattesatsen ved utgangen av regnskapsåret (22 %) på grunnlag av skattereduserende og skatteøkende midlertidige forskjeller som eksisterer mellom regnskapsmessige og skattemessige verdier. I beregningen er det også medtatt skattemessig framførbart underskudd ved regnskapsårets utgang. Skatteøkende og skattereduserende midlertidige forskjeller som reverserer eller kan reversere i samme periode er utlignet og nettoført.



Singh&Company AS

Noter 2022

Note 1 - Lønn, ansatte, revisor

Selskapet har ikke hatt ansatte i regnskapsåret. Foretaket er ikke pliktig til å ha tjenstepensjonsordning etter lov om obligatorisk tjenstepensjon.

| Spesifikasjon av lønnskostnader | 2022 | 2021 |
|---------------------------------|----------|----------|
| Lønn | 0 | 0 |
| Totalt | 0 | 0 |

Ytelser til ledende personer og revisor

Selskapet har fravalgt revisjon, og det har heller ikke vært andre kostnader til revisor i 2022.

Note 2 - Investering i datterselskap, mellomværender

Datterselskap er bokført i regnskapet etter kostmetoden. Selskapet har følgende datterselskap:

| Selskap: | Ansk.kost: | Bokført verdi: |
|--------------------------------|------------|----------------|
| Aksjer i Fourfront Advisors AS | 1 | 1 |

| Selskap: | Antall aksjer | Eierandel % | Årsres. 2022 | EK 31.12.2022 |
|-----------------------|---------------|-------------|--------------|---------------|
| Fourfront Advisors AS | 100 | 100,0 % | 207 521 | 195 823 |

Mellomværender:

| Resultatregnskap: | 2022 | 2021 |
|-----------------------|--------|--------|
| Mottatt konsernbidrag | 49 598 | 73 774 |

| Kortsiktig fordring: | 2022 | 2021 |
|----------------------------|--------|--------|
| Mottatt konsernbidrag i år | 49 598 | 73 774 |
| Mlv. Fourfront Advisors AS | 67 216 | |

| Kortsiktig gjeld: | 2022 | 2021 |
|----------------------------|------|-------|
| Mlv. Fourfront Advisors AS | | 6 558 |



Singh&Company AS

Noter 2022

Note 3 - Investeringer i anleggsaksjer / mellomværender

| Selskap: | Ansk.kost: | Bokført verdi: |
|--------------------------|------------------|------------------|
| Aksjer i Vicotee AS | 1 499 867 | 1 499 867 |
| Øvrige anleggsaksjer | 200 150 | 200 150 |
| Sum anleggsaksjer | 1 700 017 | 1 700 017 |

| Selskap: | Antall aksjer | Eierandel % | Årsres. 2022 | EK 31.12.2022 |
|---------------------|---------------|-------------|--------------|---------------|
| Aksjer i Vicotee AS | 20 476 | 2,12 % | -15 942 667 | 6 273 510 |

| Resultatregnskap: | 2022 | 2021 |
|--------------------------------------|---------|---------|
| Utbytte mottatt | 0 | 128 842 |
| Netto real. gevinst Virinco Group AS | 152 877 | 0 |

Note 4 - Aksjekapital, aksjonær, mellomværender

Selskapet har 100 aksjer pålydende kr 300 pr. aksje, samlet aksjekapital utgjør kr 30 000.

Selskapet har en aksjonær:

| Navn | Stilling | Antall | Eierandel |
|---------------------|-------------------------|--------|-----------|
| Satvir Singh Parmar | Styreleder / dgl. leder | 100 | 100,0 % |

| Gjeld til aksjonær: | 2022 | 2021 |
|--------------------------------------|-----------|-----------|
| Lån fra Satvir Singh | 2 228 393 | 2 190 986 |
| Korts. gjeld til Satvir Singh Parmar | 38 191 | 32 634 |

| Rentekostnader: | 2022 | 2021 |
|-----------------------------|--------|--------|
| Rentekostnad lån fra Satvir | 37 407 | 19 334 |

Tall for 2021 omfatter også 2020



Singh&Company AS

Noter 2022

Note 5 - Skatt

Årets skattegrunnlag: 2022

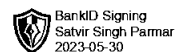
| | |
|---------------------------------|----------|
| Resultat før skattekostnader | 152 865 |
| Permanente og andre forskjeller | -202 463 |
| Mottatt konsernbidrag | 49 598 |
| Inntekt | 0 |

| | | |
|---|-------------|--------------|
| Årets skattekostnad | 2022 | 2021 |
| Betalbar skatt | 0 | 5 545 |
| Samlede ordinære skattekostnader | 0 | 5 545 |

| | | |
|---|-------------|-------------|
| Midlertidige forskjeller og balanseført utsatt skatt | 2022 | 2021 |
| Sum positive skatteøkende forskjeller | 0 | 0 |
| Sum negative skatteøkende forskjeller | 0 | 0 |
| Grunnlag for beregning av utsatt skatt / skattefordel | 0 | 0 |

Note 6 - Egenkapital

| | Aksjekapital | Annen egenkapital | Sum egenkapital |
|-------------------------|---------------------|--------------------------|------------------------|
| Pr 1.1. | 30 000 | 144 127 | 174 127 |
| Tilført fra årsresultat | | 152 865 | 152 865 |
| Pr 31.12. | 30 000 | 296 992 | 326 992 |



**Årsregnskap 2022
for
Singh&Company AS**

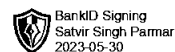
Foretaksnr. 912299902

Utarbeidet av:
Amesto AccountHouse Sør AS
Godkjent regnskapsselskap
St. Halvards gt. 2b
3015 DRAMMEN
Organisasjonsnr. 912976904

amesto
AccountHouse



Singh&Company AS

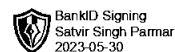


Resultatregnskap

| | Note | 2022 | 2021 |
|--|------|----------------|----------------|
| DRIFTSINNEKTER OG DRIFTSKOSTNADER | | | |
| Driftsinntekter | | | |
| Sum driftsinntekter | | 0 | 0 |
| Driftskostnader | | | |
| Annen driftskostnad | 1 | 7 864 | 6 563 |
| Sum driftskostnader | | 7 864 | 6 563 |
| DRIFTSRESULTAT | | (7 864) | (6 563) |
| FINANSINNEKTER OG FINANSKOSTNADER | | | |
| Finansinntekter | | | |
| Inntekt på investering i datterselskap | 2 | 49 598 | 73 774 |
| Annen renteinntekt | | 0 | 3 |
| Annen finansinntekt | 3 | 152 877 | 128 842 |
| Sum finansinntekter | | 202 475 | 202 619 |
| Finanskostnader | | | |
| Annen rentekostnad | 4 | 41 746 | 27 396 |
| Sum finanskostnader | | 41 746 | 27 396 |
| NETTO FINANSPOSTER | | 160 729 | 175 223 |
| ORDINÆRT RES. FØR SKATTEKOSTNAD | | 152 865 | 168 661 |
| Skattekostnad på ordinært resultat | 5 | 0 | 5 545 |
| ORDINÆRT RESULTAT | | 152 865 | 163 116 |
| ARSRESULTAT | | 152 865 | 163 116 |
| OVERF. OG DISPONERINGER | | | |
| Overføringer annen egenkapital | 6 | 152 865 | 144 127 |
| Fremføring av udekket tap | 6 | 0 | 18 988 |
| SUM OVERF. OG DISP. | | 152 865 | 163 116 |



Singh&Company AS

**Balanse pr. 31.12.2022**

| | Note | 31.12.2022 | 31.12.2021 |
|--------------------------------------|------|------------------|------------------|
| EIENDELER | | | |
| ANLEGGSMIDLER | | | |
| Finansielle anleggsmidler | | | |
| Investeringer i datterselskap | 2 | 1 | 1 |
| Investeringer i aksjer og andeler | 3 | 1 700 017 | 2 499 976 |
| Sum finansielle anleggsmidler | | 1 700 018 | 2 499 977 |
| SUM ANLEGGSMIDLER | | 1 700 018 | 2 499 977 |
| OMLØPSMIDLER | | | |
| Fordringer | | | |
| Fordringer på konsernselskap | 2 | 116 814 | 73 774 |
| Sum fordringer | | 116 814 | 73 774 |
| Bankinnskudd, kontanter o.l. | | 776 745 | 247 251 |
| SUM OMLØPSMIDLER | | 893 559 | 321 025 |
| SUM EIENDELER | | 2 593 577 | 2 821 003 |
| EGENKAPITAL OG GJELD | | | |
| EGENKAPITAL | | | |
| Innskutt egenkapital | | | |
| Aksjekapital | 4,6 | 30 000 | 30 000 |
| Sum innskutt egenkapital | | 30 000 | 30 000 |
| Opptjent egenkapital | | | |
| Annen egenkapital | 6 | 296 992 | 144 127 |
| Sum opptjent egenkapital | | 296 992 | 144 127 |
| SUM EGENKAPITAL | | 326 992 | 174 127 |
| GJELD | | | |
| LANGSIKTIG GJELD | | | |
| Annen langsiktig gjeld | | | |
| Øvrig langsiktig gjeld | 4 | 2 228 393 | 2 602 138 |
| Sum annen langsiktig gjeld | | 2 228 393 | 2 602 138 |
| SUM LANGSIKTIG GJELD | | 2 228 393 | 2 602 138 |
| KORTSIKTIG GJELD | | | |
| Betalbar skatt | 5 | 0 | 5 545 |
| Kortsiktig gjeld til konsernselskap | 2 | 0 | 6 558 |
| Annen kortsiktig gjeld | 2,4 | 38 191 | 32 634 |
| SUM KORTSIKTIG GJELD | | 38 191 | 44 737 |
| SUM GJELD | | 2 266 584 | 2 646 875 |
| SUM EGENKAPITAL OG GJELD | | 2 593 577 | 2 821 003 |

Drammen, 30 / 05 - 2023

Satvir Singh Parmar
Styreleder / Daglig leder

Årsregnskap for Singh&Company AS

Organisasjonsnr. 912299902



Noter 2022

Regnskapsprinsipper:

Årsregnskapet er satt opp i samsvar med regnskapsloven og god regnskapsskikk for små foretak.

Omløpsmidler og kortsiktig gjeld

Omløpsmidler og kortsiktig gjeld omfatter normalt poster som forfaller til betaling innen ett år etter siste dag i regnskapsåret, samt poster som knytter seg til varekretsløpet. Omløpsmidler vurderes til laveste verdi av anskaffelseskost og antatt virkelig verdi (Laveste verdis prinsipp).

Anleggsmidler og langsiktig gjeld

Anleggsmidler omfatter eiendeler bestemt til varig eie og bruk for virksomheten. Anleggsmidler er vurdert til anskaffelseskost. Varige driftsmidler føres opp i balansen og avskrives over driftsmidlets forventede økonomiske levetid. Varige driftsmidler nedskrives til virkelig verdi ved verdifall som forventes ikke å være av forbigående art. Nedskrivninger blir reversert når grunnlaget for nedskrivningen ikke lenger finnes å være til stede.

Aksjer i datterselskap

Investeringer i datterselskap er vurdert etter kostmetoden da konsernets størrelse samlet er under maksimalgrensene for små foretak. I medhold av RL §3-2, 4. ledd har selskapet unnlatt å utarbeide konsernregnskap.

Utbytte og andre utdelinger er inntektsført som finansinntekt samme år som det er avsatt i datterselskapet. Overstiger utbytte andel av tilbakeholdt resultat etter kjøpet, representerer den overskytende del tilbakebetaling av investert kapital, og utdelingene er fratrukket investeringens verdi i balansen.

Fordringer

Kundefordringer føres opp i balansen til pålydende etter fradrag for avsetning til påregnelig tap. Avsetning til påregnelig tap gjøres på grunnlag av en individuell vurdering av de enkelte fordringene. I tillegg gjøres det for øvrige kundefordringer en uspesifisert avsetning for å dekke antatt tap. Andre fordringer er også gjenstand for en tilsvarende vurdering.

Skatt

Skattekostnaden i resultatregnskapet omfatter periodens betalbare skatt som blir utlignet og forfaller til betaling i neste regnskapsår i tillegg til endring i utsatt skatt. Utsatt skatt er beregnet med skattesatsen ved utgangen av regnskapsåret (22 %) på grunnlag av skattereduserende og skatteøkende midlertidige forskjeller som eksisterer mellom regnskapsmessige og skattemessige verdier. I beregningen er det også medtatt skattemessig framførbart underskudd ved regnskapsårets utgang. Skatteøkende og skattereduserende midlertidige forskjeller som reverserer eller kan reversere i samme periode er utlignet og nettoført.



Noter 2022

Note 1 - Lønn, ansatte, revisor

Selskapet har ikke hatt ansatte i regnskapsåret. Foretaket er ikke pliktig til å ha tjenstepensjonsordning etter lov om obligatorisk tjenstepensjon.

| Spesifikasjon av lønnskostnader | 2022 | 2021 |
|---------------------------------|----------|----------|
| Lønn | 0 | 0 |
| Totalt | 0 | 0 |

Ytelser til ledende personer og revisor

Selskapet har fravalgt revisjon, og det har heller ikke vært andre kostnader til revisor i 2022.

Note 2 - Investering i datterselskap, mellomværender

Datterselskap er bokført i regnskapet etter kostmetoden. Selskapet har følgende datterselskap:

| Selskap: | Ansk.kost: | Bokført verdi: |
|--------------------------------|------------|----------------|
| Aksjer i Fourfront Advisors AS | 1 | 1 |

| Selskap: | Antall aksjer | Eierandel % | Årsres. 2022 | EK 31.12.2022 |
|-----------------------|---------------|-------------|--------------|---------------|
| Fourfront Advisors AS | 100 | 100,0 % | 207 521 | 195 823 |

Mellomværender:

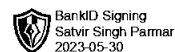
| Resultatregnskap: | 2022 | 2021 |
|-----------------------|--------|--------|
| Mottatt konsernbidrag | 49 598 | 73 774 |

| Kortsiktig fordring: | 2022 | 2021 |
|----------------------------|--------|--------|
| Mottatt konsernbidrag i år | 49 598 | 73 774 |
| Mlv. Fourfront Advisors AS | 67 216 | |

| Kortsiktig gjeld: | 2022 | 2021 |
|----------------------------|------|-------|
| Mlv. Fourfront Advisors AS | | 6 558 |



Singh&Company AS



Noter 2022

Note 3 - Investeringer i anleggsaksjer / mellomværender

| Selskap: | Ansk.kost: | Bokført verdi: |
|--------------------------|------------------|------------------|
| Aksjer i Vicotee AS | 1 499 867 | 1 499 867 |
| Øvrige anleggsaksjer | 200 150 | 200 150 |
| Sum anleggsaksjer | 1 700 017 | 1 700 017 |

| Selskap: | Antall aksjer | Eierandel % | Årsres. 2022 | EK 31.12.2022 |
|---------------------|---------------|-------------|--------------|---------------|
| Aksjer i Vicotee AS | 20 476 | 2,12 % | -15 942 667 | 6 273 510 |

| Resultatregnskap: | 2022 | 2021 |
|--------------------------------------|---------|---------|
| Utbytte mottatt | 0 | 128 842 |
| Netto real. gevinst Virinco Group AS | 152 877 | 0 |

Note 4 - Aksjekapital, aksjonær, mellomværender

Selskapet har 100 aksjer pålydende kr 300 pr. aksje, samlet aksjekapital utgjør kr 30 000.

Selskapet har en aksjonær:

| Navn | Stilling | Antall | Eierandel |
|---------------------|-------------------------|--------|-----------|
| Satvir Singh Parmar | Styreleder / dgl. leder | 100 | 100,0 % |

| Gjeld til aksjonær: | 2022 | 2021 |
|--------------------------------------|-----------|-----------|
| Lån fra Satvir Singh | 2 228 393 | 2 190 986 |
| Korts. gjeld til Satvir Singh Parmar | 38 191 | 32 634 |

| Rentekostnader: | 2022 | 2021 |
|-----------------------------|--------|--------|
| Rentekostnad lån fra Satvir | 37 407 | 19 334 |

Tall for 2021 omfatter også 2020



Noter 2022

Note 5 - Skatt

Årets skattegrunnlag: 2022

| | |
|---------------------------------|----------|
| Resultat før skattekostnader | 152 865 |
| Permanente og andre forskjeller | -202 463 |
| Mottatt konsernbidrag | 49 598 |
| Inntekt | 0 |

| | | |
|---|-------------|--------------|
| Årets skattekostnad | 2022 | 2021 |
| Betalbar skatt | 0 | 5 545 |
| Samlede ordinære skattekostnader | 0 | 5 545 |

| | | |
|---|-------------|-------------|
| Midlertidige forskjeller og balanseført utsatt skatt | 2022 | 2021 |
| Sum positive skatteøkende forskjeller | 0 | 0 |
| Sum negative skatteøkende forskjeller | 0 | 0 |
| Grunnlag for beregning av utsatt skatt / skattefordel | 0 | 0 |

Note 6 - Egenkapital

| | Aksjekapital | Annen egenkapital | Sum egenkapital |
|-------------------------|---------------------|--------------------------|------------------------|
| Pr 1.1. | 30 000 | 144 127 | 174 127 |
| Tilført fra årsresultat | | 152 865 | 152 865 |
| Pr 31.12. | 30 000 | 296 992 | 326 992 |